

令和2年10月の保証業務概況

保証承諾額144億円、前年同月比404.4%

1.保証承諾

(1) 10月の保証承諾は、955件、144億22百万円、前年同月比で件数225.2%、金額404.4%といずれも大幅に増加した。

(2) 10月の制度別保証承諾額は、前年同月比で協会制度分35.0%、県制度分1,553.8%、市制度分299.5%と、県制度の増加が目立った。特に、5月より取り扱いを開始した富山県の制度融資「新型コロナウイルス感染症対応資金」の承諾が多く、757件、107億38百万円と、10月の保証承諾の74.5%を占めている。

2.保証債務残高

10月末の保証債務残高は2,835億67百万円、前年同月比218.9%となった。令和2年3月より8カ月連続で残高が増加しており、前年同月比では、令和2年5月より6カ月連続で前年を上回っている。

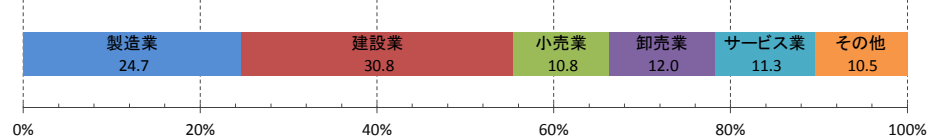
保証承諾

業種別

前年同月比(金額) 製造業 542.5%、非製造業 373.3%

- ・増加業種は、製造業542.5%、建設業488.9%、不動産業367.0%、卸売業366.2%など28業種
- ・減少業種は無し

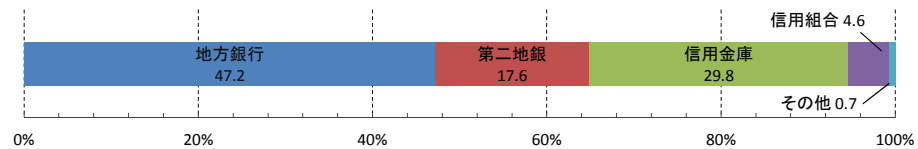
業種別構成比(金額)



金融機関群別

前年同月比(金額) 地方銀行427.2%、第二地銀325.5%、信用金庫483.1%、信用組合399.5%

金融機関群別構成比(金額)



制度別

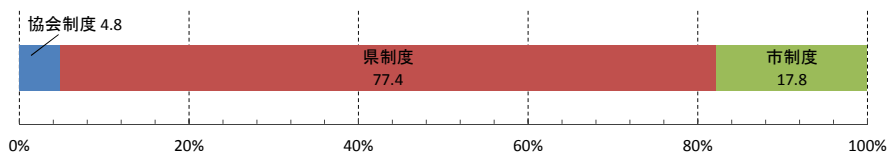
前年同月比(金額)

・制度保証の内訳は、協会制度 35.0%、県制度 1,553.8%、市制度 299.5%

・増加制度 県経済変動対策緊急融資保証339.2%、

・減少制度 普通保証16.4%、短期継続サポート融資保証81.0%

制度別構成比(金額)



資金使途別

前年同月比(金額) 運転資金 514.1%、設備資金 79.4%、運転・設備資金 66.7%

金額別

1件平均保証金額 1,510万円、前年同月に比べ 669万円 大口化した。

代位弁済

3企業、9件、54百万円  
前年同月比、企業数13.0%、件数19.1%、金額19.3%

保証債務残高

25,282件、2,835億67百万円となり、前年同月末比、件数 121.5% 金額 218.9%

保証利用企業者数

13,262企業で、前年同月比 124.3%、実数では 2,595企業の増加