

令和2年11月の保証業務概況

保証承諾額131億円、前年同月比332.3%

1.保証承諾

(1) 11月の保証承諾は、909件、131億26百万円、前年同月比で件数223.9%、金額332.3%といずれも大幅に増加した。

(2) 11月の制度別保証承諾額は、前年同月比で協会制度分40.8%、県制度分1,431.0%、市制度分218.5%と、県制度の増加が目立った。特に、5月より取り扱いを開始した富山県の制度融資「新型コロナウイルス感染症対応資金」の承諾が多く、708件、94億54百万円と、11月の保証承諾の72.0%を占めている。

2.保証債務残高

11月末の保証債務残高は2,908億67百万円、前年同月比224.8%となった。令和2年3月より9カ月連続で残高が増加しており、前年同月比では、令和2年5月より7カ月連続で前年を上回っている。

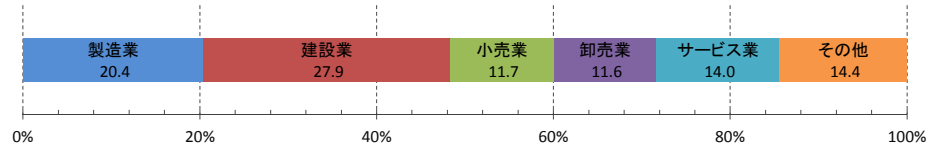
保証承諾

業種別

前年同月比(金額) 製造業 394.2%、非製造業 319.4%

- ・増加業種は、不動産業5,505.7%、運送業577.5%、建設業411.8%、製造業394.2%、など14業種
- ・減少業種は、旅行業75.9%など3業種

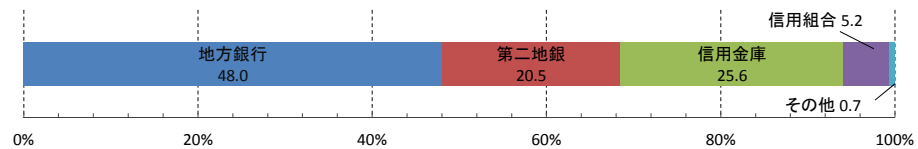
業種別構成比(金額)



金融機関群別

前年同月比(金額) 地方銀行344.6%、第二地銀276.2%、信用金庫360.0%、信用組合486.6%

金融機関群別構成比(金額)



制度別

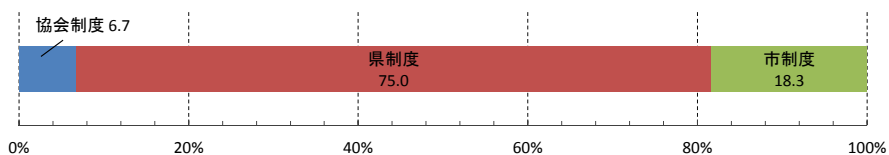
前年同月比(金額)

・制度保証の内訳は、協会制度 40.8%、県制度 1,431.0%、市制度 218.5%

・増加制度 県緊急経営改善資金保証(一般枠)277.6%、

・減少制度 普通保証20.2%、事業者カードローン根保証64.3%、短期継続サポート融資保証78.5%

制度別構成比(金額)



資金使途別

前年同月比(金額) 運転資金 410.5%、設備資金 45.1%、運転・設備資金 111.1%

金額別

1件平均保証金額 1,444 万円で、前年同月に比べ 471 万円 大口化した。

代位弁済

9 企業、19 件、1 億 91 百万円

前年同月比、企業数60.0%、件数55.9%、金額73.6%

保証債務残高

25,559 件 2,908 億 67 百万円となり、前年同月末比、件数 123.7% 金額 224.8%

保証利用企業者数

13,441 企業で、前年同月比 126.6%、実数では 2,827 企業の増加