

令和3年2月の保証業務概況

保証承諾額161億円、前年同月比473.5%

1.保証承諾

- (1) 2月の保証承諾は、957件、161億41百万円、前年同月比で件数261.5%、金額473.5%といずれも大幅に増加した。
- (2) 2月の制度別保証承諾額は、前年同月比で協会制度分29.5%、県制度分2,205.0%、市制度分17.0%と、県制度の増加が目立った。特に、5月より取り扱いを開始した富山県の制度融資「新型コロナウイルス感染症対応資金」の承諾が多く、858件、153億3百万円と、2月の保証承諾の94.8%を占めている。

2.保証債務残高

2月末の保証債務残高は3,086億49百万円、前年同月比241.9%となった。残高は令和2年3月より12カ月連続で増加しており、前年同月比でも、令和2年5月より10カ月連続で前年を上回っている。

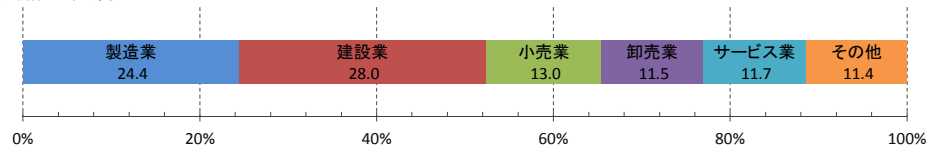
保証承諾

業種別

前年同月比(金額) 製造業 654.6%、非製造業 434.6%

- ・増加業種は、不動産業1,010.8%、製造業654.6%、飲食店460.0%、建設業452.4%、など13業種
- ・減少業種 土石採取業49.1% など2業種

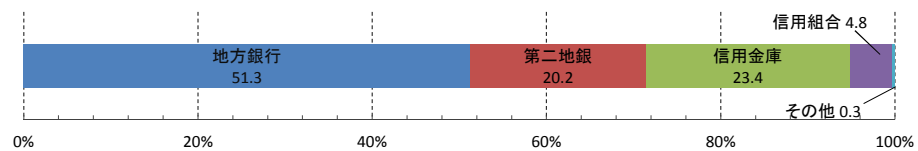
業種別構成比(金額)



金融機関群別

前年同月比(金額) 地方銀行501.5%、第二地銀453.5%、信用金庫462.1%、信用組合375.0%、農業協同組合75.0%

金融機関群別構成比(金額)



制度別

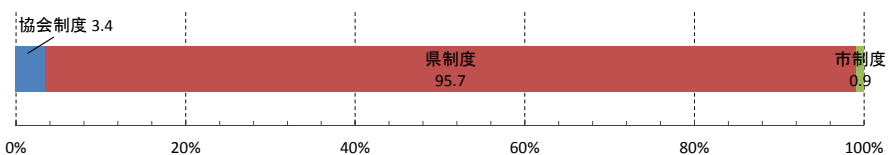
前年同月比(金額)

- ・制度保証の内訳は、協会制度 29.5%、県制度 2,205.0%、市制度 17.0%

- ・増加制度 富山県新型コロナウイルス感染症対応資金 皆増

- ・減少制度 短期継続サポート融資保証 77.2%

制度別構成比(金額)



資金使途別

金額別

前年同月比(金額) 運転資金 565.9%、設備資金 66.7%、運転・設備資金 51.2%

1件平均保証金額 1,687 万円で、前年同月に比べ 755 万円 大口化した。

代位弁済

13 企業、 25 件、 1億 59 百万円

前年同月比、企業数100.0%、件数83.3%、金額112.2%

保証債務残高

26,362 件 3,086 億 49 百万円となり、前年同月末比、件数 130.5% 金額 241.9%

保証利用企業者数

13,873 企業で、前年同月比 133.2%、実数では 3,455 企業の増加