

令和3年4月の保証業務概況

保証承諾額144億円、前年同月比145.5%

1.保証承諾

- (1) 4月の保証承諾は、788件、144億1百万円、前年同月比で件数103.0%、金額145.5%といずれも増加した。金額については、令和2年3月より、14ヶ月連続で前年同月を上回っている。
- (2) 4月の制度別保証承諾額は、前年同月比で協会制度分37.9%、県制度分192.8%、市制度分17.4%と、県制度の増加が目立った。特に、令和2年5月より取り扱いを開始し、令和3年3月末で申込受付を終了した、富山県の制度融資「新型コロナウイルス感染症対応資金」の承諾が多く、647件、131億49百万円と、4月の保証承諾額の91.2%を占めている。

2.保証債務残高

4月末の保証債務残高は3,421億24百万円、前年同月比257.1%となり、過去最高額となった。(これまでの最高額は、金融危機にともない金融安定化特別保証制度が実施されていた、平成12年3月末の3,341億95百万円。)
残高は令和2年3月より14ヶ月連続で増加しており、前年同月比でも、令和2年5月より12ヶ月連続で前年を上回っている。

保証承諾

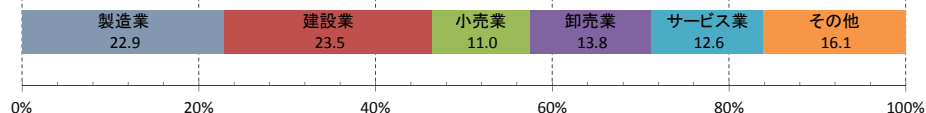
業種別

前年同月比(金額) 製造業 133.6%、非製造業 149.5%

・増加業種は、不動産業962.1%、卸売業179.0%
小売業164.4%、サービス業166.6%など11業種

・減少業種 3業種

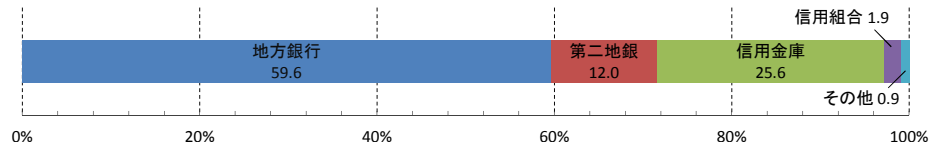
業種別構成比(金額)



金融機関群別

前年同月比(金額) 地方銀行143.4%、第二地銀98.9%、
信用金庫214.6%、信用組合69.7%、農業協同組合13760.0%

金融機関群別構成比(金額)



制度別

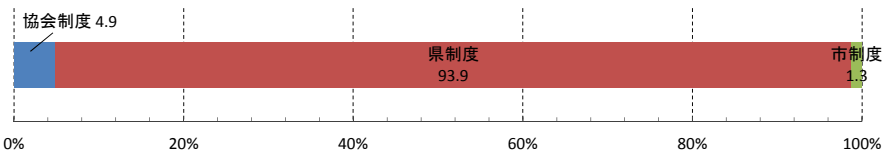
前年同月比(金額)

・制度保証の内訳は、協会制度 37.9%、県制度 192.8%、市制度 17.4%

・増加制度 富山県新型コロナウイルス感染症対応資金 皆増

・減少制度 短期継続サポート融資保証 85.8%、事業者カードローン根保証 50.1%

制度別構成比(金額)



資金用途別

前年同月比(金額) 運転資金 150.7%、設備資金 79.6%、運転・設備資金 64.4%

金額別

1件平均保証金額 1,829 万円で、前年同月に比べ 534 万円 大口化した。

代位弁済

9 企業、 23 件、 129 百万円

前年同月比、企業数56.3%、件数65.7%、金額50.1%

保証債務残高

27,486 件 3,421 億 24 百万円となり、前年同月末比、件数 135.7% 金額 257.1%

保証利用企業者数

14,263 企業で、前年同月比 137.9%、実数では 3,923 企業の増加