

令和3年8月の保証業務概況

保証承諾額33億円、前年同月比11.6%

1.保証承諾

- (1) 8月の保証承諾は、299件、32億58百万円、前年同月比で件数18.6%、金額11.6%といずれも大幅に減少した。また、コロナ禍以前の令和元年度と比較しても、件数、金額共に減少しており、依然として低調に推移している。
- (2) 8月の制度別保証承諾額は、前年同月比で協会制度分94.5%、県制度分7.8%、市制度分11.6%と、いずれも減少した。今年度4月に新型コロナウイルス感染症対策として、新たに取り扱いを開始した、富山県の制度融資「ビヨンドコロナ応援資金保証」の承諾は、件数94件、金額14億6百万円となり、8月末時点の累計は件数245件、金額33億83百万円となった。全体の保証承諾は低調に推移しているが、8月の同制度の承諾件数、金額は共に大きく増加した。

2.保証債務残高

8月末の保証債務残高は3,373億24百万円、前年同月比132.1%となった。月末における残高については令和3年4月末に過去最高額を更新したが、それ以降減少が続いている。

保証承諾

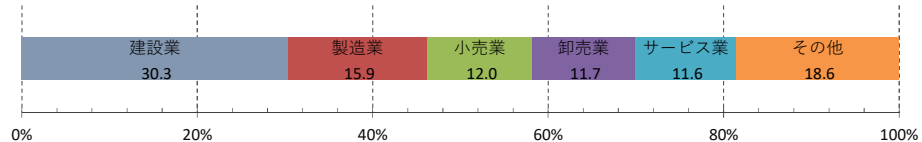
業種別

前年同月比(金額) 製造業 7.2%、非製造業 13.1%

・増加業種 木材伐出業 皆増

・減少業種 製造業7.2%、不動産業9.7%
建設業11.9%、小売業12.5%、サービス業13.3%など15業種

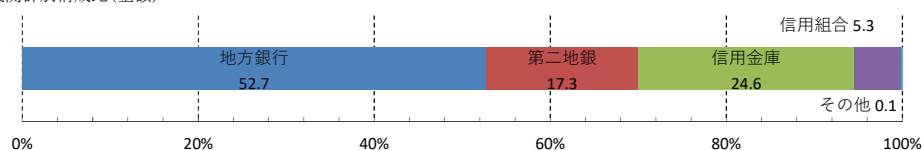
業種別構成比(金額)



金融機関群別

前年同月比(金額) 地方銀行11.1%、第二地銀12.5%、信用金庫11.3%、信用組合16.4%

金融機関群別構成比(金額)



制度別

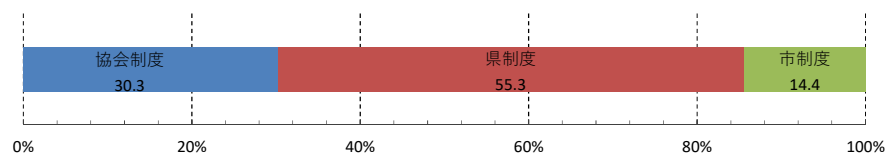
前年同月比(金額)

・制度保証の内訳は、協会制度 94.5%、県制度 7.8%、市制度 11.6%

・増加制度 富山市運転資金保証 540.6%、県小口事業資金保証 零細小口枠 162.3% など

・減少制度 短期継続サポート融資保証 69.3%、県緊急経営改善資金保証(一般枠) 48.6% など

制度別構成比(金額)



資金使途別

前年同月比(金額) 運転資金 9.5%、設備資金 105.7%、運転・設備資金 47.1%

金額別

1件平均保証金額 1,090 万円で、前年同月に比べ 662 万円 小口化した。

代位弁済

7 企業、33 件、389 百万円
前年同月比、企業数63.6%、件数126.9%、金額128.2%

保証債務残高

27,302 件 3,373 億 2358 百万円となり、前年同月末比、件数 111.6% 金額 132.1%

保証利用企業者数

14,226 企業で、前年同月比 112.8%、実数では 1,619 企業の増加