

令和3年9月の保証業務概況

保証承諾額42億円、前年同月比22.1%

1.保証承諾

- (1) 9月の保証承諾は、387件、42億37百万円、前年同月比で件数33.4%、金額22.1%といずれも大幅に減少した。また、コロナ禍以前の令和元年度と比較すると、件数では下回ったものの、金額では上回り増加傾向にある。
- (2) 9月の制度別保証承諾額は、前年同月比で協会制度分は123.2%と増加し、県制度分は17.7%、市制度分は11.7%と減少した。今年度4月から新型コロナウイルス感染症対策として、新たに取り扱いを開始した富山県の制度融資「ビヨンドコロナ応援資金保証」の9月中の承諾は、件数143件、金額21億28百万円となり、9月末時点の累計は件数388件、金額55億11百万円となった。全体の保証承諾は低調に推移しているが、9月の同制度の承諾件数、金額は共に大きく増加した。

2.保証債務残高

9月末の保証債務残高は3,362億64百万円、前年同月比122.9%となった。月末における残高については令和3年4月末に過去最高額を更新したが、それ以降減少が続いている。

保証承諾

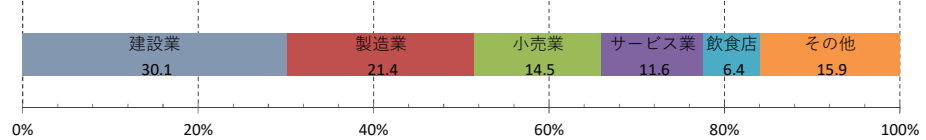
業種別

前年同月比(金額) 製造業 18.4%、非製造業 23.3%

・増加業種 なし

・減少業種 卸売業11.8%、不動産業16.2%
製造業18.4%、サービス業19.7%、建設業22.4%など13業種

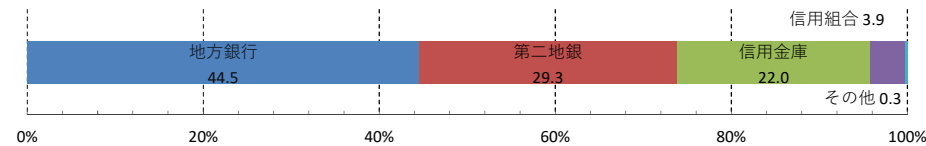
業種別構成比(金額)



金融機関群別

前年同月比(金額) 地方銀行19.3%、第二地銀38.0%、信用金庫17.3%、信用組合23.5%

金融機関群別構成比(金額)



制度別

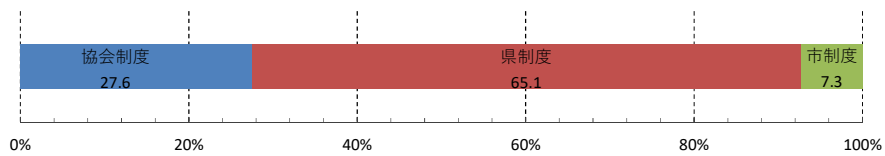
前年同月比(金額)

・制度保証の内訳は、協会制度 123.2%、県制度 17.7%、市制度 11.7%

・増加制度 富山市運転資金保証 279.6%、県小口事業資金保証 零細小口枠 552.0% など

・減少制度 短期継続サポート融資保証 93.3%、県地域産業対策資金保証 44.2% など

制度別構成比(金額)



資金用途別

前年同月比(金額) 運転資金 17.4%、設備資金 132.1%、運転・設備資金 138.1%

金額別

1件平均保証金額 1,095 万円で、前年同月に比べ 561 万円 小口化した。

代位弁済

9 企業、 26 件、 192 百万円

前年同月比、企業数81.8%、件数74.3%、金額68.9%

保証債務残高

27,289 件 3,362 億 6372 百万円となり、前年同月末比、件数 109.3% 金額 122.9%

保証利用企業者数

14,227 企業で、前年同月比 109.5%、実数では 1,237 企業の増加