

TOYAMA GUARANTEE REPORT

2019
Spring

保証だより



TOPICS

- ◆平成31年度経営計画の策定について
- ◆県および市制度保証の創設・改正
- ◆富山県信用保証協会機構、事務分掌図
- ◆職員紹介(業務部)
- ◆保証審査担当者表
- ◆女性支援チーム「アイラーレ」が勉強会を実施しました
- ◆改元に伴う対応について
- ◆建設業における「解体工事業」の許可について
- ◆当事務所のビル内移転について
- ◆クールビズの実施について
- ◆2019年度信用保証制度一覧表の発刊について

中小企業を支える身近なパートナー

 富山県信用保証協会



© 光プロダクション

短期継続サポート融資保証 取扱期間を延長！ 1

平成30年度の保証業務概況 2

業務概況の推移 4

統計資料

1. 市町村別保証状況 6

2. 金融機関別保証状況 7

3. 制度別保証状況 8

金額は千円未満、構成比は小数点以下第2位を四捨五入してありますので、合計欄とは一致しないことがあります。

お知らせコーナー

◆平成31年度経営計画の策定について 10

◆県および市制度保証の創設・改正 11

◆富山県信用保証協会機構、事務分掌図 14

◆職員紹介（業務部） 15

◆保証審査担当者表 16

◆女性支援チーム「アイラーレ」が勉強会を実施しました 18

◆改元に伴う対応について 18

◆建設業における「解体工事業」の許可について 19

◆当事務所のビル内移転について 19

◆クールビズの実施について 19

◆2019年度信用保証制度一覧表の発刊について 20

伝言板

◆2020年度採用職員募集について 21

表紙写真：雪の大谷

雪の大谷は、立山連峰を眼前に臨む室堂ターミナル（標高2,450m）周辺の道路に積もった雪を除雪してできる雪の壁です。高さ20mにも迫る巨大なもので、壁が連なる約500mの区間をさします。

「雪の大谷ウォーク」ではこの迫力ある雪の壁を歩いて、見て、触れることができます。春から初夏にかけて開催され、雪の壁を歩くことができるのはこの時期のみです。今年は6月22日まで開催されますので、この機会にぜひお越しください。

表紙写真提供：立山黒部貫光(株)

短期継続サポート融資保証 取扱期間を延長！

「短期継続サポート融資保証」の取扱期間を2020年3月31日まで延長いたしました。

平成30年2月1日の制度創設以来、多くの中小企業・小規模事業者の皆さまにご利用いただきまして、ありがとうございます。引き続き多くの皆さまのお申し込みをお待ちしております。

本保証では、一括返済の短期資金を1年ごとに借換えし、最長5年間の継続が可能です。毎月の返済負担を気にせず、事業に取り組んでいただくことができます。

また、今年度より、借換時の直近決算において、平均月商の2ヶ月分の金額が初回時の保証金額を上回っている場合、その上回る金額を限度とした申込が可能となりました。

資金繰り改善に、ぜひご活用下さい。

金融機関別「短期継続サポート融資保証」承諾実績（平成31年3月末現在）

（単位：千円）

金融機関名	件数	金額
北陸銀行	97	1,751,000
富山銀行	166	1,659,000
北國銀行	2	6,000
富山第一銀行	7	75,000
富山信用金庫	38	345,000
高岡信用金庫	29	348,000
新湊信用金庫	1	24,000
にいかわ信用金庫	31	352,000
氷見伏木信用金庫	6	71,000
砺波信用金庫	6	89,000
富山県信用組合	31	223,000
総計	414	4,943,000

※平成30年2月の制度創設からの累計

保証承諾 433 億円（前年度比 93.0%）
保証債務残高 1,346 億円（前年度比 91.4%）

平成 30 年度の保証承諾は、4,914 件、433 億 33 百万円で、前年度比、件数 95.6%、金額 93.0% となった。

制度別保証承諾額では、協会制度は 109.0% と増加し、県制度は 75.5%、市制度は 87.9% とそれぞれ減少した。

「小口・零細保証」の承諾は 1,141 件、47 億 59 百万円、「短期継続サポート融資保証」は、367 件、43 億 70 百万円、の利用があった。

年度末の保証債務残高は、1,346 億 3 百万円、前年度比 91.4% と減少した。

期間延長や返済方法の変更の条件変更承諾は、2,488 件、210 億 13 百万円で、前年度比、件数 87.5%、金額 97.9% となった。

当年度中の代位弁済は、16 億 37 百万円、前年度比 85.3% と減少した。

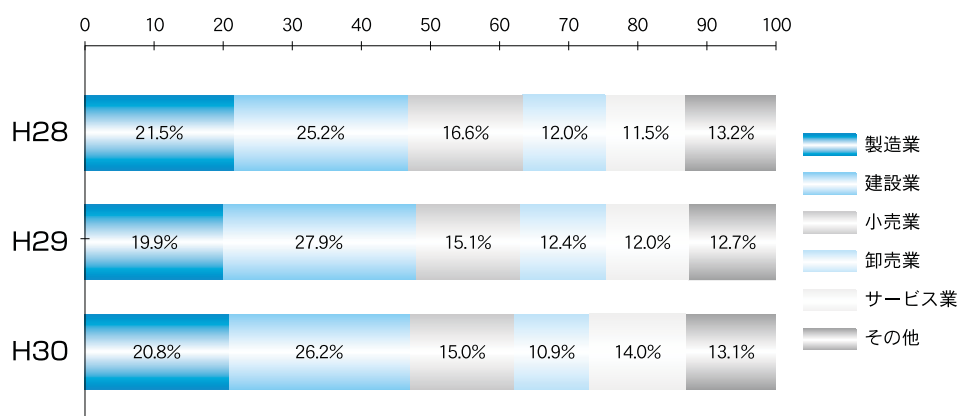
保証承諾

業種別

前年度比（金額） 製造業 97.4%、非製造業91.9%

- ・増加業種は、ゴム・プラスチック工業206.6%、窯業129.0%、不動産業113.4%、サービス業107.9%など16業種
- ・減少業種は、金属工業74.9%、卸売業82.1%、機械工業84.2%、建設業87.5%など17業種

業種別構成比(金額)



金融機関群別

前年度比（金額） 地方銀行90.3%、第二地銀92.7%、信用金庫102.5%、信用組合87.2%、政府系75.6%、農業協同組合73.7%

制度別

前年度比（金額）

- ・内訳は、協会制度 109.0%、県制度 75.5%、市制度 87.9%

・短期継続サポート融資保証 367件 43億70百万円

・創業支援資金保証 164件 7億35百万円

〔協会創業関連保証、富山県創業支援資金保証、富山市創業者支援資金保証、高岡市創業者支援資金保証、魚津市独立開業資金保証〕

・富山県小口事業資金保証（一般枠・小口枠） 1,141件 47億59百万円

資金用途別
金額別

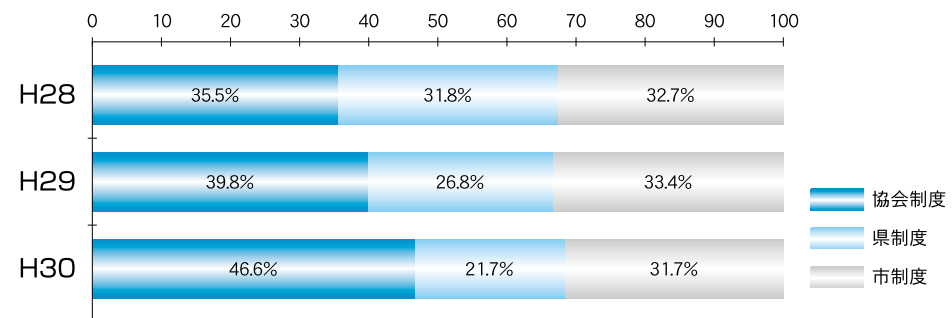
代位弁済

期末保証債務残高
業種別

1企業あたり
保証利用残高

期末保証
利用企業数

制度別構成比(金額)



前年度比(金額) 運転資金91.2%、設備資金97.7%、運転・設備資金99.3%
1件平均保証金額 882万円で、前年度に比べ25万円小口化

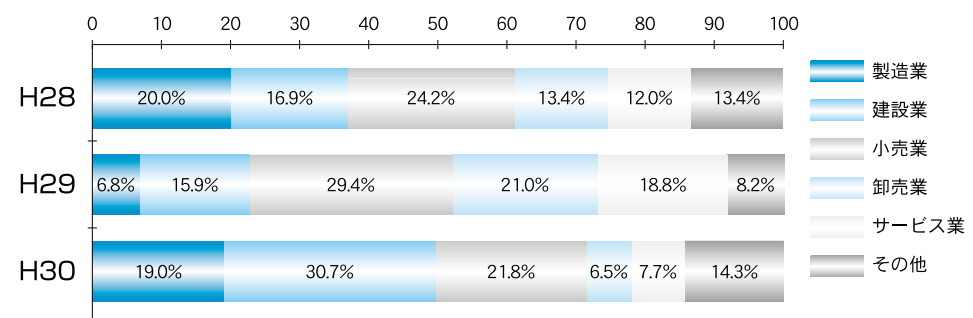
114企業、272件、16億37百万円

(前年度比) 企業数85.7%、件数69.9%、金額85.3%

・業種別状況を金額構成比でみた上位5業種

- ①建設業 30.7%
- ②小売業 21.8%
- ③食料品工業 13.9%
- ④飲食店 13.1%
- ⑤サービス業 7.7%

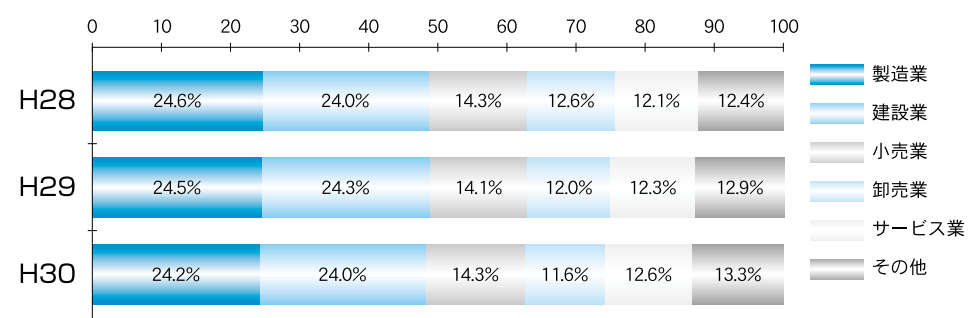
業種別構成比(金額)



21,817件、1,346億3百万円(前年度比) 件数87.8%、金額91.4%
金額構成比 上位5業種

- ①建設業 24.0%
- ②小売業 14.3%
- ③サービス業 12.6%
- ④卸売業 11.6%
- ⑤金属工業 5.1%

業種別構成比(金額)



1,213万円で、前年度に比べ4万円減少

11,095企業で、前年度比91.7%(1,004企業の減少)で、県内中小事業者数(34,613)に対する保証利用率は32.1%となっている

業務概況の推移

保証承諾

(単位:百万円、%)

	28年度			29年度			30年度		
	件数	金額	前年比	件数	金額	前年比	件数	金額	前年比
4月	446	3,665	106.8	393	3,242	88.4	430	3,275	101.0
5月	452	3,860	92.5	423	3,578	92.7	417	3,335	93.2
6月	595	4,866	79.8	461	4,157	85.4	443	3,634	87.4
7月	495	4,478	74.3	430	3,988	89.0	411	3,301	82.8
8月	478	5,174	104.8	490	4,329	83.7	412	3,732	86.2
9月	513	4,961	69.2	471	4,154	83.7	413	3,782	91.0
上期計	2,979	27,003	84.9	2,668	23,446	86.8	2,526	21,058	89.8
10月	422	3,976	85.8	380	3,174	79.8	371	3,451	108.7
11月	457	4,359	96.2	413	3,659	84.0	433	4,171	114.0
12月	557	5,600	82.5	494	4,757	84.9	423	3,914	82.3
1月	321	2,902	80.3	248	2,547	87.8	310	2,703	106.1
2月	387	3,577	65.3	384	3,482	97.4	384	3,631	104.3
3月	602	5,489	67.5	554	5,542	101.0	467	4,405	79.5
下期計	2,746	25,902	78.1	2,473	23,161	89.4	2,388	22,275	96.2
合計	5,725	52,906	81.4	5,141	46,607	88.1	4,914	43,333	93.0

保証債務残高

(単位:百万円、%)

	28年度			29年度			30年度		
	件数	金額	前年比	件数	金額	前年比	件数	金額	前年比
4月	35,744	201,916	84.7	29,647	168,718	83.6	24,592	145,393	86.2
5月	35,375	198,600	85.0	29,307	166,041	83.6	24,358	144,161	86.8
6月	34,921	195,840	84.9	28,832	163,703	83.6	24,072	142,921	87.3
7月	34,433	193,204	85.1	28,379	161,611	83.6	23,787	141,490	87.5
8月	33,938	190,212	85.2	27,921	159,557	83.9	23,511	140,296	87.9
9月	33,181	187,338	84.9	27,410	157,571	84.1	23,219	139,480	88.5
10月	32,712	184,497	84.8	27,068	155,586	84.3	23,008	138,538	89.0
11月	32,242	181,334	84.5	26,639	153,284	84.5	22,835	137,883	90.0
12月	31,665	179,912	84.6	26,193	152,003	84.5	22,567	137,561	90.5
1月	31,295	176,848	84.6	25,838	149,711	84.7	22,348	135,582	90.6
2月	30,861	174,163	84.5	25,461	147,921	84.9	22,192	135,054	91.3
3月	30,103	171,378	83.6	24,835	147,257	85.9	21,817	134,603	91.4
平均残高	33,039	186,270	84.7	27,294	156,913	84.2	23,192	139,413	88.8

代位弁済

(単位:百万円、%)

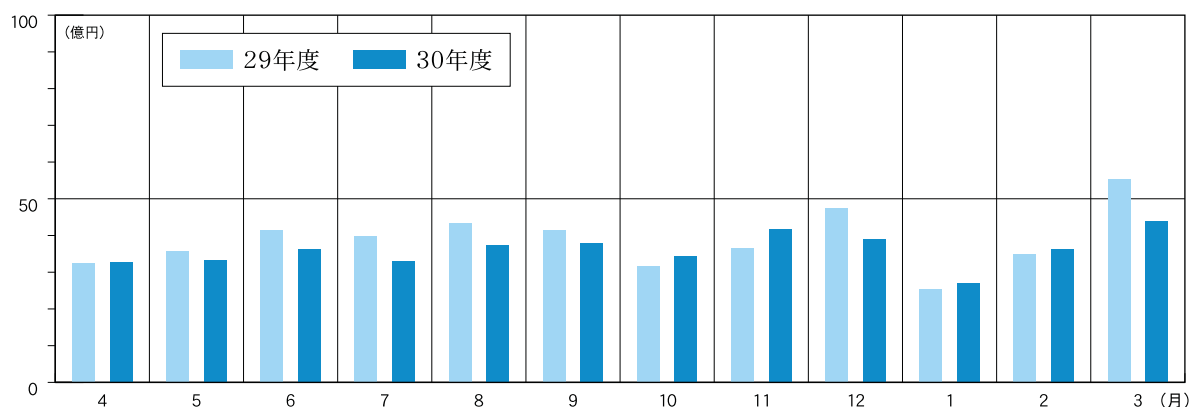
	28年度			29年度			30年度		
	件数	金額	前年比	件数	金額	前年比	件数	金額	前年比
4月	73	508	305.7	25	101	19.8	20	223	222.2
5月	38	173	71.6	22	106	60.9	36	204	193.3
6月	50	352	169.4	42	169	48.0	26	184	109.0
7月	59	209	46.4	25	148	70.6	34	165	111.9
8月	71	379	107.4	47	401	105.8	15	50	12.6
9月	80	440	89.7	36	114	26.0	18	69	60.8
上期計	371	2,061	107.9	197	1,038	50.4	149	896	86.4
10月	32	199	59.3	28	102	51.3	18	157	154.2
11月	58	322	283.5	47	204	63.2	16	25	12.5
12月	23	108	29.9	21	142	131.0	30	194	137.0
1月	23	204	185.5	40	163	79.7	19	143	87.8
2月	11	45	11.8	35	204	453.3	25	160	78.5
3月	20	174	74.1	21	67	38.3	15	60	90.6
下期計	167	1,052	68.5	192	881	83.7	123	740	84.0
合計	538	3,113	90.3	389	1,919	61.6	272	1,637	85.3

平成30年度四半期合計

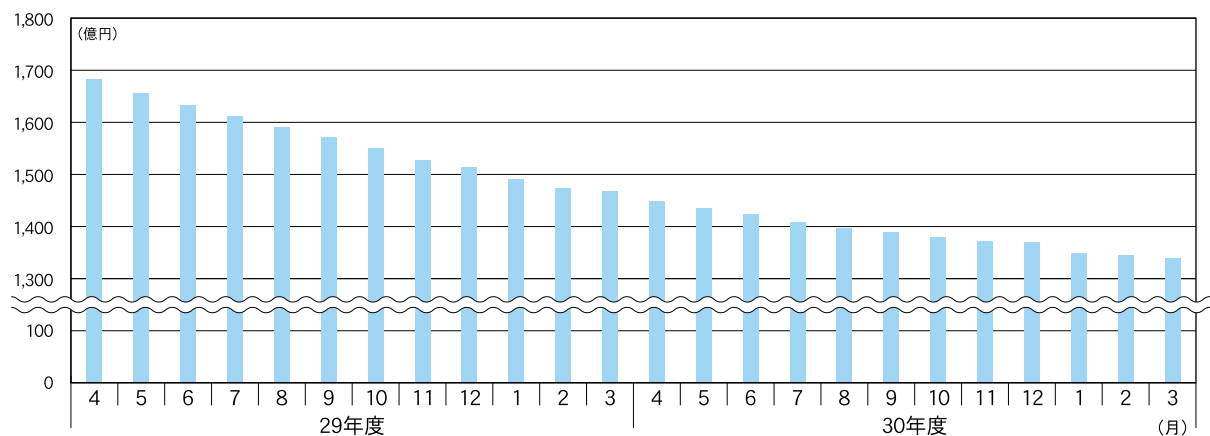
(単位:件、百万円、%)

	保証承諾				保証債務残高				代位弁済			
	件数	前年比	金額	前年比	件数	前年比	金額	前年比	件数	前年比	金額	前年比
第Ⅰ四半期	1,290	101.0	10,243	93.3	24,072	83.5	142,921	87.3	82	92.1	611	163.1
第Ⅱ四半期	1,236	88.9	10,815	86.7	23,219	84.7	139,480	88.5	67	62.0	285	43.0
第Ⅲ四半期	1,227	95.3	11,536	99.5	22,567	86.2	137,561	90.5	64	66.7	377	84.2
第Ⅳ四半期	1,161	97.9	10,739	92.8	21,817	87.8	134,603	91.4	59	61.5	363	83.8
年度累計	4,914	95.6	43,333	93.0	21,817	87.8	134,603	91.4	272	69.9	1,637	85.3

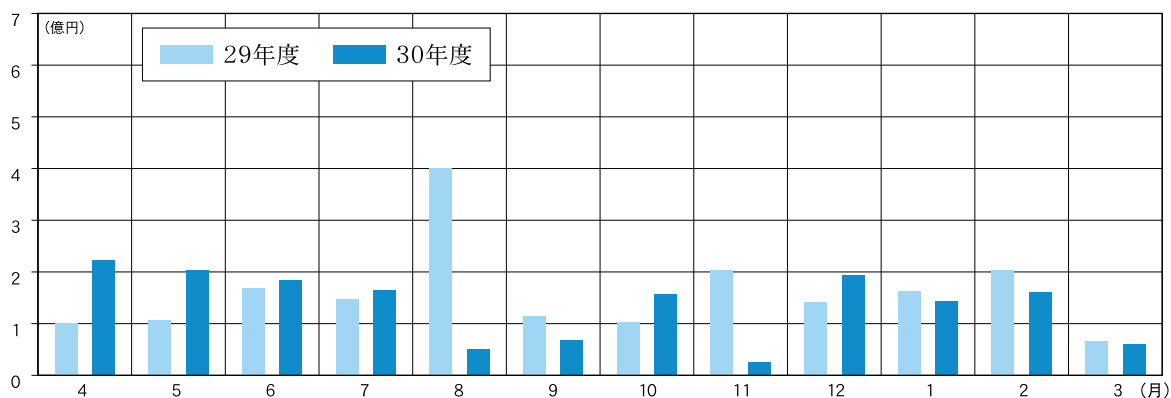
保証承諾



保証債務残高



代位弁済



統計資料

1. 市町村別保証状況（平成30年4月～平成31年3月）

（単位：千円、％）

	保証承諾				保証債務残高				代位弁済			
	件数	金額	構成比	前年比	件数	金額	構成比	前年比	件数	金額	構成比	前年比
富山市	2,183	21,289,026	49.1	92.6	9,580	65,783,039	48.9	93.2	99	643,714	39.3	69.5
高岡市	912	8,036,342	18.5	88.6	4,268	25,220,627	18.7	89.4	94	533,536	32.6	117.2
射水市	368	2,875,163	6.6	82.2	1,657	9,777,678	7.3	91.5	23	102,187	6.2	54.7
魚津市	212	1,389,848	3.2	79.4	853	4,686,012	3.5	89.7	7	70,804	4.3	294.6
氷見市	136	927,667	2.1	97.8	645	3,295,245	2.4	94.0	15	90,437	5.5	240.2
滑川市	117	987,332	2.3	108.5	456	2,437,649	1.8	93.3	2	7,962	0.5	220.7
黒部市	174	1,331,460	3.1	96.6	666	4,064,521	3.0	92.6	2	8,770	0.5	69.3
砺波市	209	1,874,802	4.3	131.4	863	4,352,491	3.2	93.4	10	28,068	1.7	36.0
小矢部市	90	638,320	1.5	96.8	493	2,485,764	1.8	80.4	0	0	0.0	0.0
南砺市	234	1,677,328	3.9	108.8	1,035	5,164,705	3.8	83.1	11	89,559	5.5	135.6
市計	4,635	41,027,288	94.7	92.9	20,516	127,267,731	94.6	91.4	263	1,575,037	96.2	86.4
舟橋村	3	47,058	0.1	120.8	19	118,205	0.1	75.6	0	0	0.0	-
上市町	57	472,080	1.1	78.3	284	1,620,962	1.2	82.5	0	0	0.0	0.0
立山町	92	829,520	1.9	107.0	444	2,759,167	2.0	95.5	2	9,199	0.6	16.7
中新川郡計	152	1,348,658	3.1	95.2	747	4,498,334	3.3	89.8	2	9,199	0.6	15.2
入善町	77	600,250	1.4	95.1	344	1,599,611	1.2	94.2	3	6,494	0.4	58.5
朝日町	50	356,800	0.8	91.8	210	1,237,031	0.9	89.7	4	46,513	2.8	198.7
下新川郡計	127	957,050	2.2	93.8	554	2,836,641	2.1	92.2	7	53,006	3.2	153.6
郡計	279	2,305,708	5.3	94.6	1,301	7,334,975	5.4	90.7	9	62,205	3.8	65.6
合計	4,914	43,332,996	100.0	93.0	21,817	134,602,706	100.0	91.4	272	1,637,243	100.0	85.3

2. 金融機関別保証状況（平成30年4月～平成31年3月）

（単位：千円、％）

	保証承諾				保証債務残高			
	件数	金額	構成比	前年比	件数	金額	構成比	前年比
みずほ銀行	0	0	0.0	-	11	201,280	0.1	72.9
三菱UFJ銀行	0	0	0.0	0.0	23	242,450	0.2	49.5
三井住友銀行	0	0	0.0	0.0	6	77,879	0.1	99.6
りそな銀行	0	0	0.0	-	2	242,809	0.2	94.3
都市銀行計	0	0	0.0	0.0	42	764,418	0.6	69.4
第四銀行	7	51,300	0.1	855.0	15	93,927	0.1	75.4
北陸銀行	1,335	13,263,583	30.6	97.1	6,950	44,423,934	33.0	87.5
富山銀行	804	6,075,723	14.0	78.9	3,229	16,925,326	12.6	95.5
北国銀行	115	916,505	2.1	84.0	415	3,029,157	2.3	105.1
福井銀行	8	84,300	0.2	65.9	54	495,090	0.4	95.7
地方銀行計	2,269	20,391,411	47.1	90.3	10,663	64,967,434	48.3	90.2
富山第一銀行	1,020	9,818,487	22.7	92.7	4,676	31,813,712	23.6	89.9
第二地銀協加盟行計	1,020	9,818,487	22.7	92.7	4,676	31,813,712	23.6	89.9
みずほ信託銀行	0	0	0.0	-	0	0	0.0	-
三井住友信託銀行	0	0	0.0	-	0	0	0.0	-
あおぞら銀行	0	0	0.0	-	0	0	0.0	-
富山信用金庫	541	4,530,150	10.5	95.8	2,161	13,065,377	9.7	97.6
高岡信用金庫	395	3,828,180	8.8	112.9	1,726	10,947,590	8.1	91.7
新湊信用金庫	62	380,192	0.9	116.1	202	894,304	0.7	110.2
にいかわ信用金庫	203	1,427,600	3.3	98.4	778	4,120,927	3.1	97.1
氷見伏木信用金庫	67	353,069	0.8	108.4	288	1,010,547	0.8	101.4
砺波信用金庫	86	768,589	1.8	90.4	290	1,601,835	1.2	89.1
石動信用金庫	33	178,700	0.4	158.2	115	457,860	0.3	91.9
金沢信用金庫	0	0	0.0	-	0	0	0.0	-
信金中央金庫	0	0	0.0	-	1	11,726	0.0	100.0
信用金庫計	1,387	11,466,480	26.5	102.5	5,561	32,110,166	23.9	95.3
富山県信用組合	222	1,482,100	3.4	87.2	769	3,720,204	2.8	101.9
富山県医師信用組合	0	0	0.0	-	1	16,080	0.0	81.5
横浜幸銀信用組合	0	0	0.0	-	0	0	0.0	-
イオ信用組合	0	0	0.0	-	0	0	0.0	-
信用組合計	222	1,482,100	3.4	87.2	770	3,736,284	2.8	101.8
商工組合中央金庫	10	141,518	0.3	75.6	82	1,092,471	0.8	83.2
日本政策金融公庫(国民生活事業)	0	0	0.0	-	1	22,130	0.0	96.6
日本政策金融公庫(中小企業事業)	0	0	0.0	-	1	20,556	0.0	99.3
日本政策投資銀行	0	0	0.0	-	0	0	0.0	-
政府系計	10	141,518	0.3	75.6	84	1,135,157	0.8	83.7
黒部市農業協同組合	2	12,300	0.0	136.7	6	11,698	0.0	64.6
魚津市農業協同組合	0	0	0.0	-	2	1,382	0.0	53.0
あおば農業協同組合	0	0	0.0	-	0	0	0.0	-
なのはな農業協同組合	0	0	0.0	-	0	0	0.0	0.0
いみず野農業協同組合	3	8,000	0.0	166.7	7	21,376	0.0	118.0
高岡市農業協同組合	1	12,700	0.0	48.8	5	36,528	0.0	368.3
氷見市農業協同組合	0	0	0.0	-	0	0	0.0	-
となみ野農業協同組合	0	0	0.0	-	0	0	0.0	-
なんと農業協同組合	0	0	0.0	0.0	1	4,552	0.0	62.1
いなば農業協同組合	0	0	0.0	-	0	0	0.0	-
農業協同組合計	6	33,000	0.1	73.7	21	75,535	0.1	133.1
北陸労働金庫	0	0	0.0	-	0	0	0.0	-
損保ジャパン日本興亜	0	0	0.0	-	0	0	0.0	-
保険会社計	0	0	0.0	-	0	0	0.0	-
合 計	4,914	43,332,996	100.0	93.0	21,817	134,602,706	100.0	91.4

統計資料

3. 制度別保証状況（平成30年4月～平成31年3月）

（単位：千円、％）

制 度 名	保 証 承 諾				保 証 債 務 残 高			
	件数	金 額	構成比	前年比	件数	金 額	構成比	前年比
普 通 保 証	728	9,509,107	21.9	86.6	3,225	27,208,866	20.2	93.4
制 度 保 証 計	1,064	10,695,570	24.7	141.5	2,423	25,599,697	19.0	107.8
全 国 小 口	6	37,565	0.1	834.8	17	37,300	0.0	219.0
輸 入 L / C	1	10,000	0.0	100.0	1	10,000	0.0	100.0
長 期 経 営	0	0	0.0	-	9	75,509	0.1	81.8
カ ー ド	550	2,728,800	6.3	96.1	1,173	5,628,424	4.2	99.5
当 座 貸 越	44	799,000	1.8	100.5	94	1,619,320	1.2	94.3
海 外 投 資 関 係	0	0	0.0	-	2	124,614	0.1	87.5
創 業 関 連	33	170,240	0.4	77.3	97	369,177	0.3	123.5
地 域 資 源	1	3,900	0.0	-	1	3,445	0.0	-
異 分 野	0	0	0.0	-	3	80,015	0.1	75.9
借 換 環 境	0	0	0.0	-	19	94,032	0.1	83.9
経 営 安 定 関 連	6	180,000	0.4	81.3	132	1,278,846	1.0	79.2
新 産 業 ・ ベ ン チ ャ ー	0	0	0.0	-	9	65,554	0.0	42.0
推 薦	0	0	0.0	-	6	13,584	0.0	92.6
金 融 安 定 化	0	0	0.0	-	37	281,861	0.2	97.4
特 定 社 債	4	368,000	0.8	158.6	66	3,050,240	2.3	78.2
流 動 資 産 担 保	2	88,000	0.2	100.0	4	191,499	0.1	100.0
全 国 緊 急	0	0	0.0	-	28	287,666	0.2	72.8
経 営 力 強 化	24	953,047	2.2	49.9	302	6,134,026	4.6	95.2
経 保 G L	0	0	0.0	-	2	5,548	0.0	48.0
改 善 サ ポ ー ト	18	681,500	1.6	587.8	25	639,259	0.5	249.6
条 変 改 善 借 換	6	243,618	0.6	46.9	68	1,628,325	1.2	105.1
短 期 継 続	367	4,370,000	10.1	762.7	325	3,693,000	2.7	772.6
承 継 準 備	1	45,900	0.1	-	1	45,645	0.0	-
そ の 他	1	16,000	0.0	50.0	2	242,809	0.2	94.3
計	1,792	20,204,677	46.6	109.0	5,648	52,808,563	39.2	99.9
薬 業 振 興	0	0	0.0	0.0	9	14,896	0.0	86.8
県 小 口	371	2,470,227	5.7	91.7	1,450	5,745,888	4.3	91.0
県 小 口 零 細	770	2,288,738	5.3	133.3	2,570	4,164,159	3.1	106.5
企 業 再 生	0	0	0.0	-	2	26,991	0.0	56.4
県 借 換	99	1,574,086	3.6	52.5	1,570	12,405,615	9.2	75.6
県 小 口 借 換	87	665,133	1.5	52.0	753	3,005,780	2.2	83.8
地 域 産 業	96	1,129,500	2.6	53.1	1,878	10,005,518	7.4	70.3
内 経 済 変 動	84	910,500	2.1	48.1	1,745	8,980,047	6.7	67.9
連 鎖 倒 産	0	0	0.0	-	9	52,175	0.0	91.4
県 新 産 業 ・ ベ ン チ ャ ー	0	0	0.0	-	4	9,405	0.0	40.0
商 業 活 性 化	1	5,000	0.0	-	17	94,277	0.1	71.9
設 備 関 連	0	0	0.0	-	1	6,782	0.0	18.3
設 備 投 資 促 進	72	714,583	1.6	75.0	418	3,182,892	2.4	91.8
県 I o T	3	23,900	0.1	63.8	9	51,376	0.0	149.2
事 業 活 性 化	15	133,800	0.3	98.9	107	451,414	0.3	74.6
創 業 者	72	297,102	0.7	69.8	362	1,071,176	0.8	86.7
事 業 承 継 支 援	1	30,000	0.1	100.6	3	53,357	0.0	194.0
地 域 貢 献	1	4,772	0.0	-	3	7,682	0.0	145.4
経 営 革 新	1	19,000	0.0	-	9	96,041	0.1	81.1
新 事 業 展 開	0	0	0.0	-	10	62,929	0.0	79.1
建 設 業 新 分 野	1	2,000	0.0	-	3	7,040	0.0	103.5
県 内 進 出	0	0	0.0	0.0	3	9,301	0.0	51.1
ブ ラ ン ド 力	1	6,800	0.0	-	1	6,408	0.0	370.6
県 新 産 業 育 成	0	0	0.0	-	3	10,731	0.0	56.3
県 再 生 可 能 エ ネ ル ギ ー	0	0	0.0	-	18	145,923	0.1	68.4
そ の 他	13	58,000	0.1	73.2	36	336,453	0.2	84.1
計	1,604	9,422,641	21.7	75.5	9,248	41,024,208	30.5	80.4

(単位：千円、%)

制 度 名		保 証 承 諾				保 証 債 務 残 高			
		件数	金 額	構成比	前年比	件数	金 額	構成比	前年比
市 制 度	富 山 運 転	398	1,919,300	4.4	90.2	1,626	4,453,370	3.3	91.0
	富 山 創 業 関 連	40	157,240	0.4	108.2	134	341,479	0.3	103.2
	富 山 基 盤 安 定	480	6,199,259	14.3	81.8	2,055	16,748,745	12.4	90.2
	富 山 基 安 原 油 建 築	0	0	0.0	-	78	451,830	0.3	61.8
	富 山 安 定 関 連	0	0	0.0	-	2	1,431	0.0	39.6
	富 山 経 営 安 定	2	8,000	0.0	-	21	62,260	0.0	86.4
	富 山 経 安 災 害	0	0	0.0	-	1	462	0.0	75.5
	富 山 新 産 ・ ベ ン チ ャ ー	12	98,200	0.2	90.4	42	277,258	0.2	111.0
	富 山 設 備 関 連	3	149,000	0.3	53.1	58	1,752,316	1.3	97.3
	富 山 設 備 支 援	441	3,665,505	8.5	107.5	2,091	11,454,752	8.5	103.9
	富 山 市 計	1,376	12,196,504	28.1	89.3	6,108	35,543,902	26.4	94.4
	高 岡 振 興	0	0	0.0	0.0	156	718,255	0.5	61.3
	高 岡 創 業 関 連 (女 性 若 手 会)	17	103,200	0.2	137.2	64	218,236	0.2	129.8
	高 岡 借 換	10	128,886	0.3	123.4	56	395,425	0.3	95.8
	高 岡 経 営 安 定	41	508,000	1.2	152.6	195	1,287,352	1.0	92.6
	高 岡 設 備 関 連	34	404,314	0.9	144.7	119	1,186,071	0.9	111.9
	高 岡 も の づ く り	6	80,704	0.2	1467.3	10	87,889	0.1	233.3
	高 岡 企 業 立 地	0	0	0.0	0.0	5	398,447	0.3	86.6
	高 岡 災 害	0	0	0.0	-	1	4,795	0.0	100.0
	高 岡 第 二 創 業	1	4,000	0.0	6.9	11	73,082	0.1	88.4
	高 岡 市 計	109	1,229,104	2.8	75.0	617	4,369,552	3.2	91.2
	射 水 振 興	11	93,400	0.2	76.6	55	264,018	0.2	92.7
	射 水 借 換	0	0	0.0	-	8	17,218	0.0	69.1
	射 水 安 定 関 連	7	65,500	0.2	78.0	58	222,339	0.2	78.5
	射 水 設 備 関 連	13	114,170	0.3	155.8	61	336,569	0.3	113.6
	魚 津 創 業 関 連	2	7,000	0.0	77.8	12	13,166	0.0	76.4
	氷 見 借 換	0	0	0.0	0.0	2	3,171	0.0	71.1
	そ の 他 市 計	33	280,070	0.6	96.0	196	856,481	0.6	93.7
	計	1,518	13,705,678	31.6	87.9	6,921	40,769,936	30.3	94.0
合 計	4,914	43,332,996	100.0	93.0	21,817	134,602,706	100.0	91.4	

平成31年度経営計画の策定について

平成31年度経営計画を策定しました。当協会は、下記の課題に取り組み、「中小企業を支える身近なパートナー」として、業務にまい進してまいります。

1. 業務運営方針

事業運営においては、金融と経営支援の一体的な取り組みを推進するため、国、県、市町村、商工団体、金融機関等関係機関と密接に連携し、信用保証協会法の改正、小規模企業振興基本計画及び経営者保証ガイドラインの趣旨も踏まえながら、中小企業・小規模事業者の視点に立って、経営の改善発達に係る助言その他の支援により、ライフステージの様々な局面で必要とする多様な資金需要に的確かつきめ細かく応えるとともに、その後の適切な期中管理・経営支援に努めます。

また、業務の健全性と適切性を確保する経営管理態勢を確立し、地域に根ざし公的性質を有する機関として、円滑な事業運営と信頼される組織運営に努めます。

2. 重点課題

【保証部門】

- (1) 中小企業・小規模事業者のライフステージに応じた保証の提供
- (2) 金融機関との対話による連携・支援体制の構築
- (3) 利用者の目線に立った保証業務の改善

【期中管理・経営支援部門】

- (1) 金融機関や関係機関との連携による適切な期中管理
- (2) きめ細かい経営改善・事業再生等の支援

【回収部門】

- (1) 個別求償権に対する初動の徹底と的確な回収方針に沿った回収の最大化
- (2) 効率的な回収と費用対効果を重視した求償権管理の促進

【その他間接部門】

地域に根ざした公的機関としての健全かつ適切な運営の確保

- (1) コンプライアンス態勢の充実
- (2) 危機管理態勢の拡充
- (3) 仕事と生活の調和
- (4) 地方創生等への貢献

3. 事業計画

(単位：百万円)

	計画金額	前年度計画比
保証承諾	47,000	97.9%
保証債務残高	127,620	97.4%
代位弁済	1,900	95.0%
実際回収	1,200	100.0%

県および市制度保証の創設・改正

県および市制度融資の創設および改正に伴い、次の通り信用保証制度の創設・改正を行いました。

1. 富山県制度融資保証

新 設（創設日：平成31年4月1日）

設備投資促進資金保証「生産性革命推進枠」の創設

対象者および対象資金	(1) 老朽化した生産設備から生産性またはエネルギー効率が1%以上向上する生産設備への入替えもしくは新たに増設する中小企業者 (2) 販売または役務の提供に係る業務向上のための設備を導入し、業務効率の1%以上の向上を図る中小企業者
資金用途	設備資金 運転資金
貸付限度額	5,000万円（うち運転資金1,000万円）
保証期間	設備資金 10年以内（うち据置期間1年以内） 運転資金 5年以内（うち据置期間1年以内）
貸付利率	年1.25%以内 (a) 小規模企業者、(b) 経営力向上計画または先端設備等導入計画の認定を受けた事業計画を実施する中小企業者の場合、年1.20%以内
信用保証料率	年0.35%～1.05%

保証料率の引き下げ

制度名	改正前		改正後
創業支援資金保証 (創業者枠)	<保証料率> 年0.6%	⇒	<保証料率> 年0.4%
創業支援資金保証 (事業承継支援枠)	<保証料率> 年0.35%～1.05%	⇒	<保証料率> 年0.15%～0.85% ※事業承継をきっかけに 経営革新等に取り組む場合

融資利率の引き下げ

制度名	改正前		改正後
小口事業資金保証 (零細小口枠)	年1.80%以内	⇒	年1.75%以内

優遇措置の延長

制度名	優遇措置
設備投資促進資金保証	令和2年3月31日まで1年間延長 貸付利率 年1.65%以内
経営安定資金（連鎖倒産防止資金保証）	令和2年3月31日まで1年間延長 ・貸付利率 年1.45%以内 ・保証期間 7年以内（うち据置期間1年以内）

取扱期間の延長

制度名	取扱期間
IoT 支援特別資金保証	令和3年3月31日まで2年間延長
経営安定資金（経済変動対策緊急融資保証）	令和2年3月31日まで1年間延長
経営安定資金（小規模企業支援資金保証）	令和2年3月31日まで1年間延長
経営安定資金（企業再生支援資金保証）	令和2年3月31日まで1年間延長
緊急経営改善資金保証	令和2年3月31日まで1年間延長

2. 富山市制度

改正（改正日：平成31年4月1日）

融資利率の引き下げ

制度名	改正前		改正後
富山市運転資金保証	年2.00%以内 （内0.7%市補給）	⇒	年1.75%以内 （内0.7%市補給）
富山市経営安定資金保証	年2.00%以内 （内0.8%市補給）	⇒	年1.75%以内 （内0.8%市補給）

取扱期間の延長

制度名	取扱期間
富山市緊急経営基盤安定資金保証	令和2年3月31日まで1年間延長

拡充期限の延長

制度名	改正前		改正後
富山市設備投資支援資金保証	1億円 平成31年3月31日	⇒	1億円 令和2年3月31日

3. 高岡市制度融資保証

改 正（改正日：平成31年4月1日）

制度名称の変更、対象の拡充

改正前			改正後	
制度名	対象業種		改正後	改正後
伝統産業事業承継支援資金保証	<対象業種> 伝統産業関連業種	⇒	事業承継支援資金保証	<対象業種> 製造業等 〔※製造業（伝統産業関連業種を含む。）、総合リース業、産業用機械器具賃貸業、機械修理業など企業立地助成金の対象業種。〕

融資要件の緩和

制度名	改正前		改正後
経営安定資金保証	<融資要件> 次のいずれかに該当していること ①売上高が3%以上減少していること ②売上総利益率又は営業利益率が3%以上減少していること ③売上原価が上昇していること	⇒	<融資要件> 左記の他に、④の要件を追加 ④「倒産企業に対し、30万円以上の債権を有すること。」

4. 魚津市制度融資保証

融資利率の引き下げ

制度名	改正前		改正後
魚津市独立開業資金保証	年1.80%以内	⇒	年1.75%以内

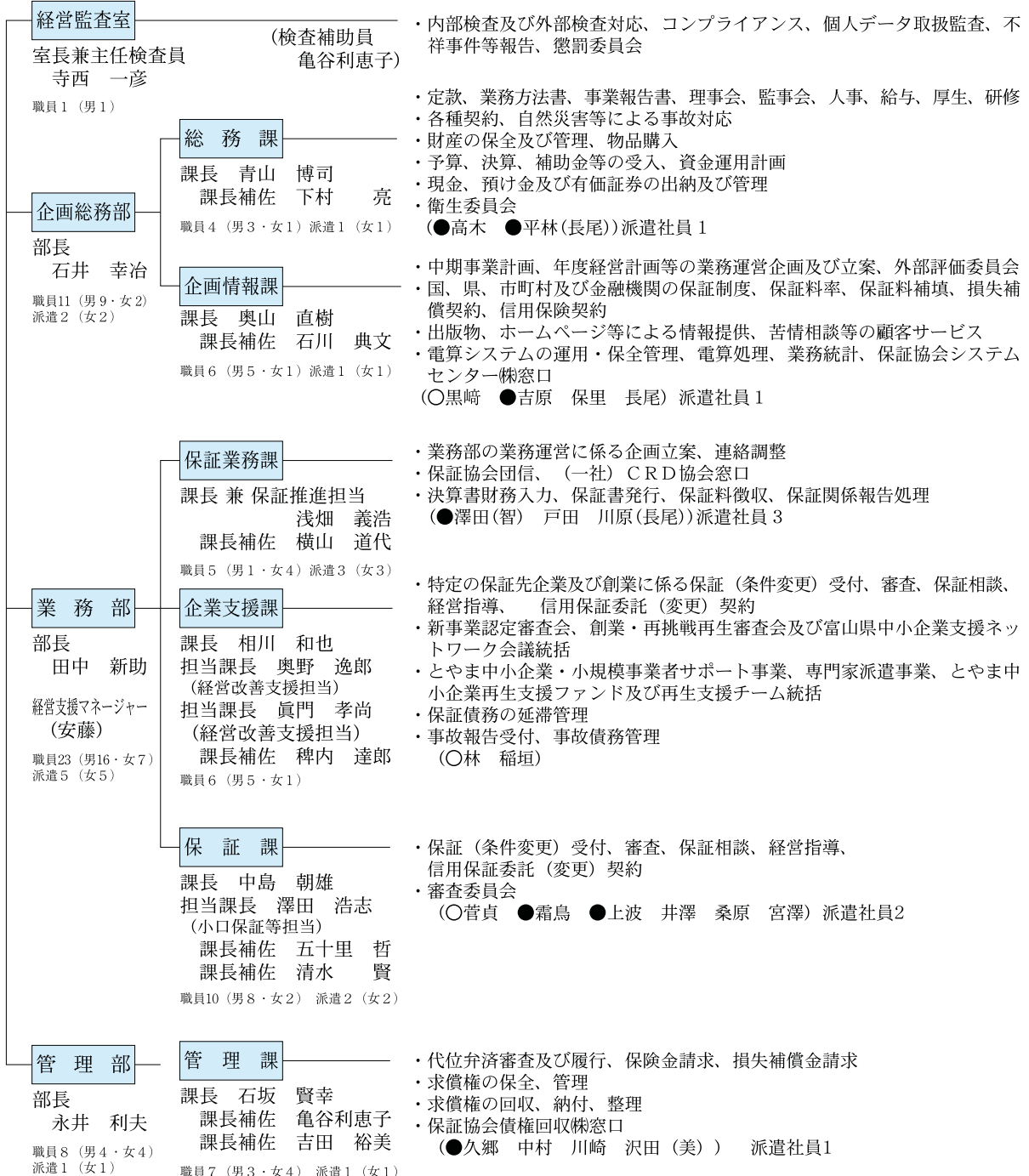
※県、市制度の一部については、保証料助成や利子補給があります。

富山県信用保証協会機構、事務分掌図

平成31年4月1日

常勤役員

会長 寺林 敏 専務理事 林 俊信 常務理事 花尾治一郎 常任監事 樋口 清一
 <理事の担当分担 専務理事…経営監査室、企画総務部、管理部 常務理事…業務部>



(注) ○係長 ●主任
 常勤役員4 (男4) 職員3 (男3)

《出向》 ■保証協会債権回収(株)富山営業所 所長 山田 仁志
 ■(公財)富山県新世紀産業機構 中小企業再生支援協議会 松長 厚志
 ■(公財)富山県新世紀産業機構 中小企業支援センター 廣田 靖之

平成31年度 職員紹介（業務部）



田中業務部長

平素より当協会の信用保証業務につきまして、格別のご支援、ご協力を頂き厚くお礼申し上げます。

昨年度、当協会は女性創業者、経営者等の皆さまが気軽に相談できる窓口として、「アイラーレ」を発足いたしました。今後もさらに中小企業・小規模事業者の皆さまのニーズに応じたきめ細やかな支援を行っていく所存です。

職員一同、全力で業務に取り組んでまいりますので、引き続きご支援、ご協力を賜りますようお願いいたします。

保証業務課



(後列左から) 横山課長補佐、澤田主任
(前列左から) 川原主事、浅畑課長、戸田主事

企業支援課



(後列左から) 林係長、稗内課長補佐、稲垣主事
(前列左から) 相川課長、奥野課長、眞門課長

保証課



(後列左から) 宮澤主事、桑原主事
(前列左から) 五十里課長補佐、中島課長、菅貞係長



(後列左から) 井澤主事、上波主任
(前列左から) 清水課長補佐、澤田課長、霜鳥主任

保証審査担当者表

保証審査担当者の変更を行いましたので、ご確認ください。
保証審査、経営相談等お気軽にご相談ください。

■企業支援課（特定の保証先企業や創業にかかる保証、サポート事業、事業再生支援等を行っています。）

特定企業	眞門・稗内・林・安藤
創業	稲垣
事故報告、延滞管理	稗内

■保証課

金融機関所在地	担当者	金融機関所在地	担当者
富山市	表の通り	小矢部市	井澤
高岡市	表の通り	南砺市	上波
魚津市	五十里	射水市	霧鳥
氷見市	井澤	舟橋村、上市町、立山町	五十里
滑川市	菅貞	入善町、朝日町	宮澤
黒部市	宮澤	県外	桑原
砺波市	上波		

保証課の担当者を各地区に所在する金融機関営業店に配置しています。
富山市、高岡市については、細分類し金融機関営業店に配置しています。

富山市

富山市 A区 担当：桑原

第四銀行：富山支店
北陸銀行：新庄支店、豊田支店、四方支店、岩瀬支店、水橋支店
富山銀行：新庄支店、不二越町支店
福井銀行：富山支店、新庄支店、富山南支店
富山第一銀行：岩瀬支店、水橋支店、荏原支店、針原支店
富山信用金庫：岩瀬支店、豊田支店、東富山支店、四方支店
いかわ信用金庫：水橋支店、新庄支店
日本政策投資銀行：富山事務所、横浜幸銀信用組合：富山支店
イオ信用組合：富山支店、北陸労働金庫：富山支店

富山市 B区 担当：五十里

みずほ銀行：富山支店、三菱UFJ銀行：富山支社、三井住友銀行：富山支店
みずほ信託銀行：富山支店、三井住友信託銀行：富山支店
北陸銀行：本店、荒町支店、電気ビル支店、富山駅前支店、富山県庁内支店
富山銀行：富山支店、富山駅前支店、柳町支店
富山第一銀行：本店営業部、ニューセンター支店
富山信用金庫：本店営業部、大泉支店

富山市 C区 担当：宮澤

北陸銀行：清水町支店、高原町支店、藤の木支店、奥田支店、向川原町支店
富山銀行：諏訪川原支店、奥田支店、中島支店、堀川支店
富山第一銀行：下新支店
富山信用金庫：奥田支店、双代町支店、南富山支店、堀支店、赤江支店
いかわ信用金庫：富山支店
なのはな農業協同組合：本店融資課

富山市 D区 担当：霜鳥

北國銀行：富山支店、富山南支店、富山東部支店
富山第一銀行：富山駅前支店、堤町支店、石金支店、東町支店、問屋町支店、北の森支店
富山信用金庫：元町支店、高原町支店、藤の木支店
新湊信用金庫：富山支店

富山市 E区 担当：桑原

北陸銀行：富山丸の内支店、五福支店
富山銀行：五福支店
富山第一銀行：五福支店、呉羽支店、ビジネスプラザ支店
富山信用金庫：橋北支店、丸の内支店、呉羽支店、五福支店
高岡信用金庫：富山支店
商工組合中央金庫：富山支店、富山県信用組合：本店営業部

富山市 F区 担当：上波

北陸銀行：越前町支店、呉羽支店、上滝支店
富山第一銀行：小泉支店、堀支店、月岡支店、山室支店、上滝支店
富山信用金庫：大山支店

富山市 G区 担当：菅貞

北陸銀行：速星支店、八尾支店、大沢野支店、富山南中央支店、南富山支店、堀川支店
富山銀行：婦中支店、大沢野支店、八尾支店
富山第一銀行：根塚町支店、鵜坂支店、婦中支店、八尾支店、大沢野支店、
富山南センター支店
富山信用金庫：八尾支店、大沢野支店、婦中支店
富山県医師信用組合：本店、あおば農業協同組合：本所金融課

高岡市

高岡市 A区 担当：清水

北陸銀行：高岡支店、昭和通支店、高岡広小路支店、
高岡南中央支店、高岡清水町支店、野村支店
富山銀行：本店営業部、駅南支店、野村支店、
北國銀行：高岡支店、駅南支店
福井銀行：高岡支店
富山第一銀行：広小路支店、高岡支店、昭和町支店、中川支店、大野支店
高岡信用金庫：本店、東部支店、広小路支店、野村支店、駅前支店、
問屋支店、駅南支店、新成支店、下田支店
新湊信用金庫：中曾根支店、高岡支店
氷見伏木信用金庫：旭ヶ丘支店
商工組合中央金庫：高岡支店
富山県信用組合：高岡支店、高岡南支店 高岡市農業協同組合：本店融資課

高岡市 B区 担当：井澤

北陸銀行：戸出支店、中田支店、福岡支店、伏木支店
富山銀行：鴨島支店、横田支店、成美支店、旭ヶ丘支店、福岡支店
富山第一銀行：清水支店、高岡中央支店、福岡支店
富山信用金庫：高岡支店
高岡信用金庫：西部支店、福岡支店、和田支店、立野支店、昭和支店、市場支店、
美幸支店、佐野支店、戸出支店、長慶寺支店、みずほ支店、
鐘紡町支店
氷見伏木信用金庫：伏木支店
砺波信用金庫：戸出支店、中田支店、高岡支店、富山県信用組合：戸出支店

●お問い合わせ先● 業務部 企業支援課 (076) 403-5816 保証課 (076) 423-3176



お知らせコーナー

女性支援チーム「アイラーレ」が勉強会を実施しました


平成 31 年 3 月 13 日、にいかわ信用金庫の女性職員の皆さまと勉強会を実施しました。

当協会の女性支援チーム「アイラーレ」メンバーが、確定申告書の見方や保証申込の際の留意点について、具体的事例を交えながら説明を行いました。

「アイラーレ」では女性経営者の方はもちろん、金融機関の皆さまからのご相談もお待ちしておりますので、お気軽にお問合せください。



写真：にいかわ信用金庫本店営業部内での様子



●お問い合わせ先●

「アイラーレ」について：担当 上波・稲垣 TEL 076 - 423 - 3171（代表）
勉強会への職員派遣について：企画情報課 TEL 076 - 423 - 3173

改元に伴う対応について

2019年5月1日の改元に伴う信用保証委託申込書等への日付の記入についてご案内いたします。

信用保証委託契約書等の日付記入欄が「平成」と印刷されているものについては改元以降、西暦を記入していただくかゴム印や手書き等により「平成」を「令和」に訂正（訂正印は不要）したうえで使用して差し支えありません。

詳しくは当協会ホームページの金融機関専用ページより、「改元に伴う保証実務上の対応について」をご覧ください。

建設業における「解体工事業」の許可について

平成 28 年 6 月 1 日より、「建設業法の一部を改正する法律」が施行され、建設業の許可業種区分のうち従来「とび・土工工事業に含まれていた「解体工事業」が分離独立し区分されました。

経過措置として令和元年 5 月 31 日までは「とび・土工工事業」の許可で解体工事業を営むことができますが、令和元年 6 月 1 日以降は「解体工事業」に係る許可の取得が必要となります。ご注意ください。

当事務所のビル内移転について

当協会が入居している富山商工会議所ビルでは、現在耐震工事が行われており、3 月 11 日から 7 月下旬までの間、下記のとおりビル内の別の階に移転しております。

また、本館エレベータも工事のため、当面の間ご利用が出来なくなっております。

何かとご不便をおかけしておりますが、よろしくお願いいたします。

3 月 11 日～7 月下旬まで

本館 3 階

・ 会長室、役員室、監事室、企画総務部、業務部保証業務課、保証課

本館 1 階

・ 経営監査室、業務部企業支援課、管理部

○電話番号、FAX 番号は従来通り変更はありません。

○保証申込等書類については、1 階でもお預かりいたします。

クールビズの実施について

当協会では、地球温暖化防止に向けた取り組みとして、クールビズを実施させていただきます。職員はノーネクタイ、ノー上着等の軽装をいたしますので、ご理解をいただきたくお願いいたします。

お客様におかれましてもご来訪の際は、軽装にてお越しく下さい。

実施期間：令和元年 5 月 7 日(火)～9 月 30 日(月)



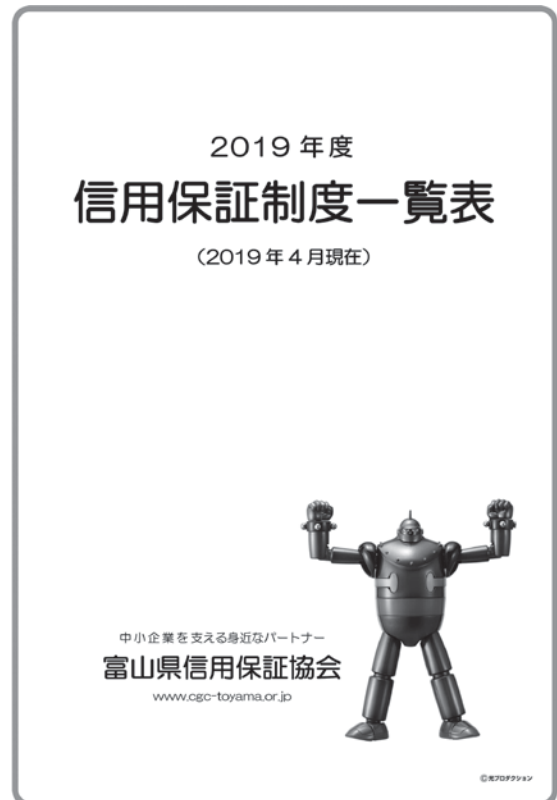
2019 年度信用保証制度一覧表の発刊

信用保証協会のご理解とご活用をいただくために、「信用保証制度一覧表」を作成しました。

当協会が取り扱う全ての保証制度（平成 31 年 4 月現在）を掲載しているほか、保証利用にあたっての留意事項や保証申込時の必要書類などを掲載しています。

※当協会ホームページ

（金融機関専用ページ→資料のダウンロード）
に掲載しています。



2020年度採用職員募集について

信用保証協会とは、中小企業・小規模事業者の金融の円滑化を図ることを目的として設立された、公的な機関です。

富山県信用保証協会では、次のとおり職員を募集します。

◎ 応募資格者

- 1991年4月2日から1998年4月1日までに生まれた方で、
- ・4年制大学を卒業又は2020年3月までに卒業見込みの方
- ・2020年4月1日以降、富山県内に居住し、勤務できる方

◎ 職務内容 保証審査、経営・金融相談、経営支援、
債権管理回収業務、企画、総務、ほか一般事務

◎ 勤務地 富山県富山市総曲輪2丁目1番3号
(富山商工会議所ビル)

◎ 採用予定人員 若干名

◎ 選考方法 適性テスト 小論文 集団討論 面接

◎ 受験申込受付期間 2019年5月7日(火)～5月24日(金)
(郵送は締切日消印有効)

◎ 試験日程 一次選考 2019年6月8日(土)
二次選考 6月29日(土) (予定)
最終選考 7月下旬～8月上旬 (予定)

詳細につきましては当協会ホームページをご覧ください。

ホームページアドレス：<https://www.cgc-toyama.or.jp>

[問い合わせ先] 総務課(青山^{あおやま}、高木^{たかぎ})

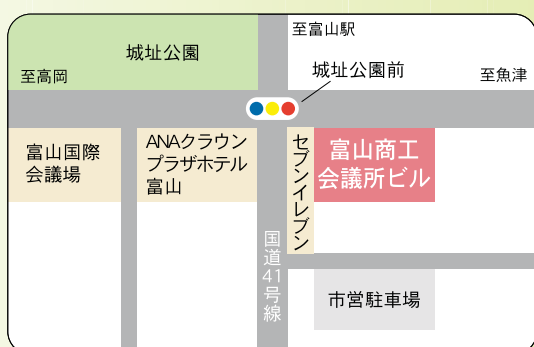
TEL 076-423-3174

保証だより 平成31年春号
発行 富山県信用保証協会
編集 企画情報課

経 営 監 査 室		TEL (076) 423-3172 FAX (076) 493-0889
企画総務部	総務課 企画情報課	TEL (076) 423-3174 TEL (076) 423-3173 FAX (076) 493-0889 (企画総務部共通)
業 務 部	保証業務課 企業支援課 保証課	TEL (076) 423-3178 TEL (076) 403-5816 TEL (076) 423-3176 FAX (076) 493-0829 (業務部共通)
管 理 部	管 理 課	TEL (076) 423-3127 FAX (076) 423-3220 (管理部共通)
高 岡 相 談 室		TEL (0766) 21-6820 FAX (0766) 21-6864

■ 本 所

富山市総曲輪2丁目1番3号 富山商工会議所ビル内
TEL(076)423-3171(代表)



■ 高岡相談室

高岡市丸の内1番40号 高岡商工ビル8階
TEL(0766)21-6820



中小企業を支える身近なパートナー

富山県信用保証協会

www.cgc-toyama.or.jp

富山県信用保証協会

検索

