

TOYAMA GUARANTEE REPORT

2019  
Autumn

# 保証だより



写真提供：射水市

## TOPICS

- ◆高岡市融資制度の改正について
- ◆保証申込関係書式(Excel版)のホームページ掲載について
- ◆富山県中小企業支援ネットワーク会議を開催しました
- ◆第13回しんきんビジネスフェア「北陸ビジネス街道2019」に出展しました
- ◆北陸三県信用保証協会体育大会に参加しました
- ◆「短期継続サポート融資保証」をぜひご利用ください
- ◆フレッシュ創業者紹介

中小企業を支える身近なパートナー



富山県信用保証協会



© 光プロダクション

創業者支援イベントを開催しました	1
令和元年度上期(4～9月)の業務概況	2
業務概況の推移	4
業務諸統計	
1. 市町村別保証状況	6
2. 金融機関別保証状況	7
3. 制度別保証状況	8
お知らせコーナー	
◆高岡市融資制度の改正について	10
◆保証申込関係書式(Excel版)のホームページ掲載について	10
◆富山県中小企業支援ネットワーク会議を開催しました	11
◆第13回しんきんビジネスフェア「北陸ビジネス街道2019」に出展しました	11
◆北陸三県信用保証協会体育大会に参加しました	12
◆「短期継続サポート融資保証」をぜひご利用ください	12
◆フレッシュ創業者紹介	13

#### 表紙写真：立山連峰を望む 神秘の海“富山湾”と帆船海王丸と新湊大橋（射水市）

神秘の海“富山湾”は、世界各地の著名な湾で構成される「世界で最も美しい湾クラブ」に加盟しており、標高3,000m級の雄大な立山連峰から水深1,000mの海底まで「高低差4,000m」のダイナミックな地形のもと、湾内に約500種類の魚が生息するなど、世界的に見ても稀有なものです。

本年10月、“富山湾”が同クラブ加盟5周年の節目に、日本初となる“湾クラブ世界総会”がここ富山県で開催され、世界に富山県の魅力を発信したところです。

また富山湾のビューポイントの一つである射水市の海王丸パークでは、海の貴婦人と呼ばれる帆船海王丸と、日本海側最大の斜張橋である新湊大橋、海越しの雄大な立山連峰が一体となった景観を楽しむことができます。

# 創業者支援イベントを開催しました

1 8月6日(火)

## 女性のための創業ワークショップ

当協会女性支援チーム「アイラーレ」が、創業を考えている女性に、「まずは前に進んでみてほしい」との思いで初めて開催しました。

会場である富山市茶屋町の「TIERRA Café (ティエルカフェ)」オーナー、柴田聡美さんの創業体験談では、参加者から盛んに質問がなされました。

交流会では、スイーツとドリンクを楽しみながら、笑い声の絶えない和やかな雰囲気の中、親睦を深めていただきました。

最後は、10名の参加者全員にワークシートに取り組んでいただき、「理想の事業の姿」と「その実現に向けた行動」をコミットし、目標の実現に向けて決意を新たにしましたところ。



2 8月26日(月)

## 創業者のためのステージアップセミナー

「事業を軌道にのせるための一工夫」をテーマに、創業間もない方がさらにステップアップしていただくことを目的に開催しました。

前半は中野英一郎中小企業診断士と、高岡市野村にて美容室「Lull't (ラルト)」を経営する大山和宏さんによるトークセッションと、中野診断士によるセミナーを行い、売上を伸ばすための工夫を、実体験を交えながら話され、参加者からは「実践的で分かりやすい」との声をいただきました。

後半は交流会を行い、20名の参加者が自身の事業内容や今後の展望など思い思いに話をされました。



### ◆ ◆ ◆ ◆ ◆ ご協力いただいた創業者のお店 ◆ ◆ ◆ ◆ ◆

#### 1. TIERRA Café(ティエルカフェ)

スーパーフードやオーガニック食材をふんだんに取り入れた、こだわりのカフェ。

**代表者** 柴田 聡美さん

**住所** 富山市茶屋町7279-1

**T E L** 076-434-9333

**営業時間** 日~水 11:00~19:00  
金・土 11:00~21:00

**定休日** 毎週木曜

**U R L** <http://tierra-cafe.jp/>

#### 2. Lull't(ラルト)

“Lull't=癒し”を心がけたヘアサロンでリラックスしたひとときを。

**代表者** 大山 和宏さん

**住所** 高岡市野村579-17

**T E L** 0766-26-5255

**営業時間** 10:00~19:00

**定休日** 毎週月曜/第1火曜・第3日曜

**U R L** <https://lullt.com/>

## 保証承諾226億円、保証債務残高1,304億円

当期中の保証承諾は、2,576件、226億30百万円で、前年同期比、件数102.0%、金額107.5%といずれも増加した。

制度別保証承諾額では、協会制度は113.7%、市制度は105.1%とそれぞれ増加し、県制度は96.8%と減少した。

県制度で最も承諾件数の多い「県小口・零細保証」の承諾は、551件(前年同期比96.7%)、22億65百万円(同99.5%)、協会独自制度の「短期継続サポート融資保証」の承諾は、298件(同130.1%)、32億45百万円(同119.6%)であった。

当期末の保証債務残高は、1,304億46百万円、前年度末(平成31年3月)比96.9%と減少したが、減少幅はこのところ縮小傾向が続いている。

期間延長や返済方法の変更の条件変更承諾は、1,189件、95億5百万円で、前年同期比、件数91.7%、金額89.6%となった。

代位弁済は、14億62百万円、前年同期比163.1%と増加した。

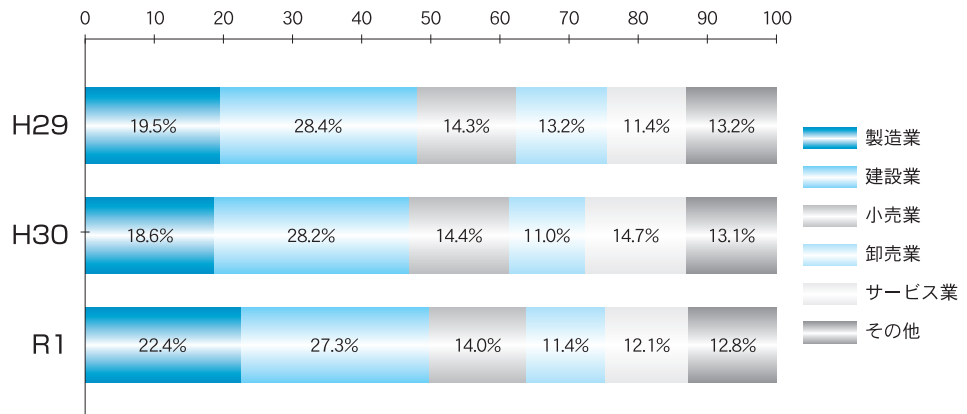
### 保証承諾

#### 業種別

前年同期比(金額) 製造業 128.9%、非製造業 102.5%

- ・増加業種は、不動産業 183.4%、機械工業 165.6%、金属工業 160.7%、窯業 138.1%など 18 業種
- ・減少業種は、サービス業 87.9%、飲食店 92.0%、ゴム・プラスチック工業 97.1%など 15 業種

#### 業種別構成比(金額)



#### 金融機関群別

前年同期比(金額) 地方銀行 104.3%、第二地銀 120.9%、  
信用金庫 102.2%、信用組合 120.5%、政府系 22.8%

#### 制度別

前年同期比(金額)

・内訳は、協会制度 113.7%、県制度 96.8%、市制度 105.1%

・短期継続サポート融資保証 298件 32億45百万円

・創業支援資金保証 81件 4億28百万円

[協会創業関連保証、富山県創業支援資金保証、富山市創業者支援資金保証、  
高岡市創業者支援資金保証、魚津市独立開業資金保証]

・富山県小口事業資金保証(一般枠・小口枠) 551件 22億65百万円

資金使途別  
金額別

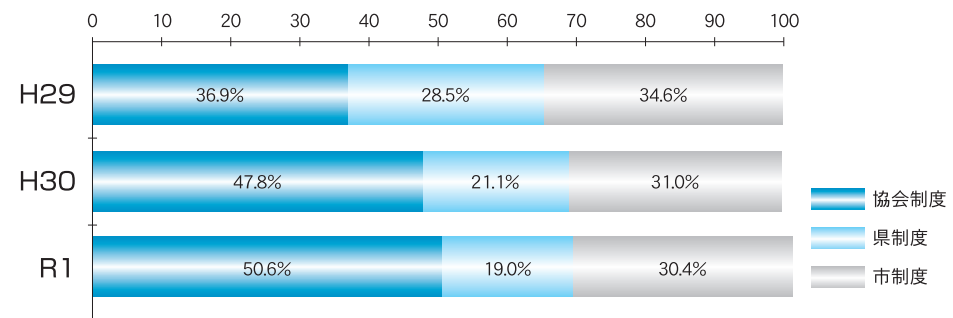
代位弁済

保証債務残高  
業種別

1企業あたり  
保証利用残高

保証利用  
企業数

制度別構成比(金額)



前年同期比(金額) 運転資金 108.8%、設備資金 102.6%、運転・設備資金 104.5%  
1件平均保証金額878万円で、45万円大口化

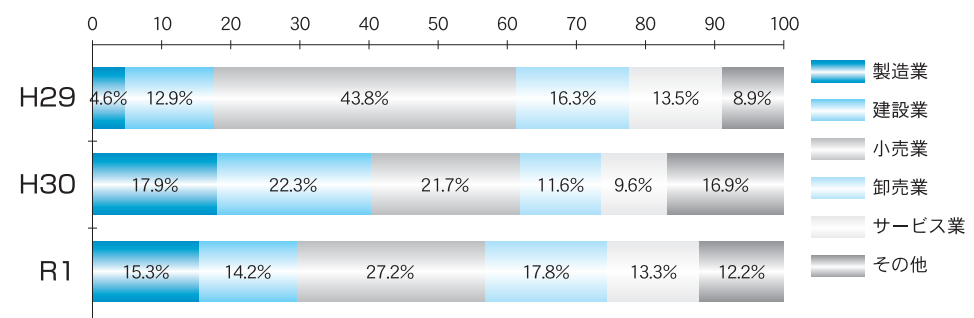
68企業、181件、14億62百万円

前年同期比 企業数 113.3%、件数 121.5%、金額 163.1%

・業種別状況を金額構成比でみた上位5業種

- ①小売業 27.2%
- ②卸売業 17.8%
- ③建設業 14.2%
- ④サービス業 13.3%
- ⑤飲食店 8.7%

業種別構成比(金額)



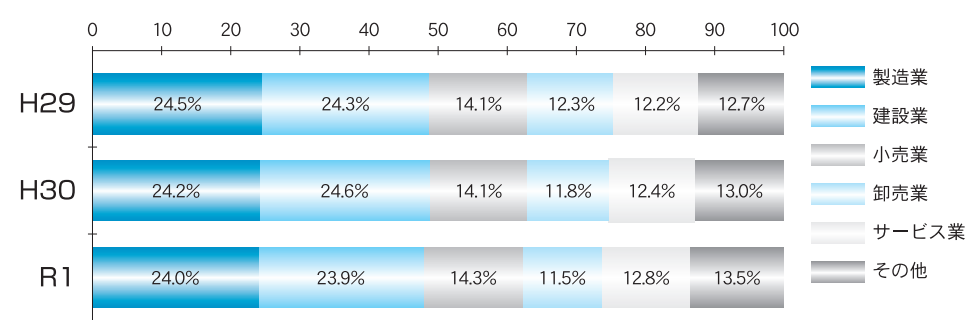
20,967件、1,304億46百万円

前年度末(平成31年3月)比 件数 96.1%、金額 96.9%

金額構成比 上位5業種

- ①建設業 23.9%
- ②小売業 14.3%
- ③サービス業 12.8%
- ④卸売業 11.5%
- ⑤機械工業 4.9%

業種別構成比(金額)



1,214万円で、前年度末(平成31年3月)に比べ1万円増加

10,742企業で、前年度末(平成31年3月)比 96.8%(353企業の減少)で、県内中小企業者数(34,613)に対する保証利用率は31.0%となっている。



資金使途別  
金額別

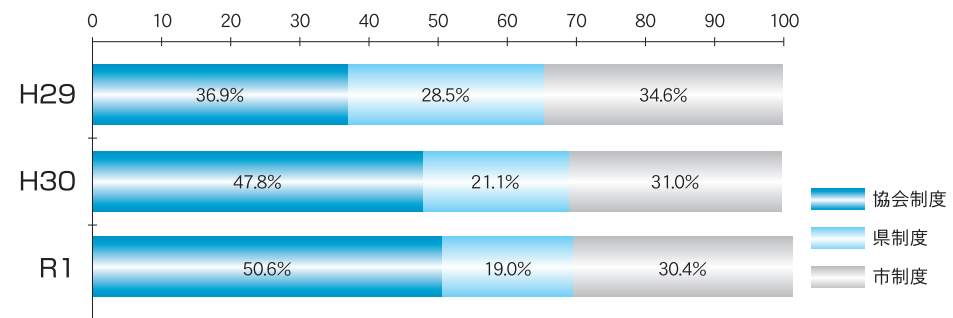
代位弁済

保証債務残高  
業種別

1企業あたり  
保証利用残高

保証利用  
企業数

制度別構成比(金額)



前年同期比(金額) 運転資金 108.8%、設備資金 102.6%、運転・設備資金 104.5%  
1件平均保証金額878万円で、45万円大口化

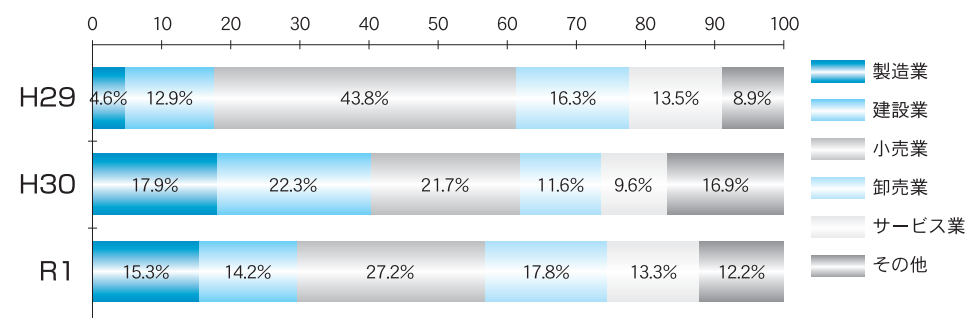
68企業、181件、14億62百万円

前年同期比 企業数 113.3%、件数 121.5%、金額 163.1%

・業種別状況を金額構成比でみた上位5業種

- ①小売業 27.2%
- ②卸売業 17.8%
- ③建設業 14.2%
- ④サービス業 13.3%
- ⑤飲食店 8.7%

業種別構成比(金額)



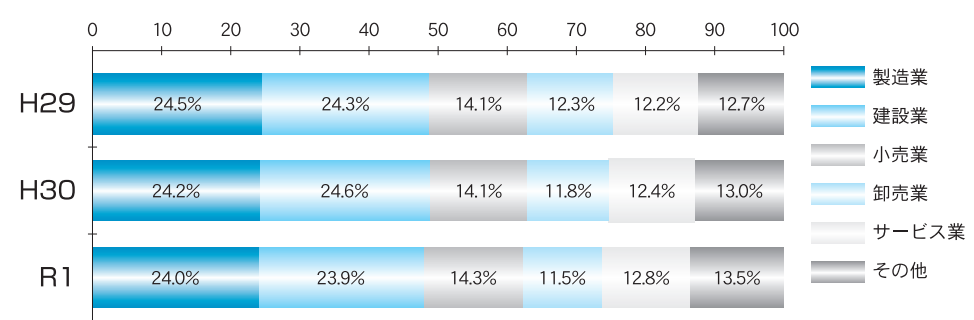
20,967件、1,304億46百万円

前年度末(平成31年3月)比 件数 96.1%、金額 96.9%

金額構成比 上位5業種

- ①建設業 23.9%
- ②小売業 14.3%
- ③サービス業 12.8%
- ④卸売業 11.5%
- ⑤機械工業 4.9%

業種別構成比(金額)



1,214万円で、前年度末(平成31年3月)に比べ1万円増加

10,742企業で、前年度末(平成31年3月)比 96.8%(353企業の減少)で、県内中小企業者数(34,613)に対する保証利用率は31.0%となっている。

## 業務概況の推移

### 保証承諾

(単位:百万円、%)

	29年度			30年度			令和元年度		
	件数	金額	前年比	件数	金額	前年比	件数	金額	前年比
4月	393	3,242	88.4	430	3,275	101.0	386	3,098	94.6
5月	423	3,578	92.7	417	3,335	93.2	404	3,340	100.2
6月	461	4,157	85.4	443	3,634	87.4	433	3,870	106.5
7月	430	3,988	89.0	411	3,301	82.8	460	4,255	128.9
8月	490	4,329	83.7	412	3,732	86.2	448	3,981	106.7
9月	471	4,154	83.7	413	3,782	91.0	445	4,084	108.0
上期計	2,668	23,446	86.8	2,526	21,058	89.8	2,576	22,630	107.5
10月	380	3,174	79.8	371	3,451	108.7			
11月	413	3,659	84.0	433	4,171	114.0			
12月	494	4,757	84.9	423	3,914	82.3			
1月	248	2,547	87.8	310	2,703	106.1			
2月	384	3,482	97.4	384	3,631	104.3			
3月	554	5,542	101.0	467	4,405	79.5			
下期計	2,473	23,161	89.4	2,388	22,275	96.2			
合計	5,141	46,607	88.1	4,914	43,333	93.0	2,576	22,630	107.5

### 保証債務残高

(単位:百万円、%)

	29年度			30年度			令和元年度		
	件数	金額	前年比	件数	金額	前年比	件数	金額	前年比
4月	29,647	168,718	83.6	24,592	145,393	86.2	21,637	133,241	91.6
5月	29,307	166,041	83.6	24,358	144,161	86.8	21,499	132,142	91.7
6月	28,832	163,703	83.6	24,072	142,921	87.3	21,341	131,362	91.9
7月	28,379	161,611	83.6	23,787	141,490	87.5	21,246	130,867	92.5
8月	27,921	159,557	83.9	23,511	140,296	87.9	21,139	130,724	93.2
9月	27,410	157,571	84.1	23,219	139,480	88.5	20,967	130,446	93.5
10月	27,068	155,586	84.3	23,008	138,538	89.0			
11月	26,639	153,284	84.5	22,835	137,883	90.0			
12月	26,193	152,003	84.5	22,567	137,561	90.5			
1月	25,838	149,711	84.7	22,348	135,582	90.6			
2月	25,461	147,921	84.9	22,192	135,054	91.3			
3月	24,835	147,257	85.9	21,817	134,603	91.4			
平均残高	27,294	156,913	84.2	23,192	139,413	88.8	21,305	131,464	92.0

### 代位弁済

(単位:百万円、%)

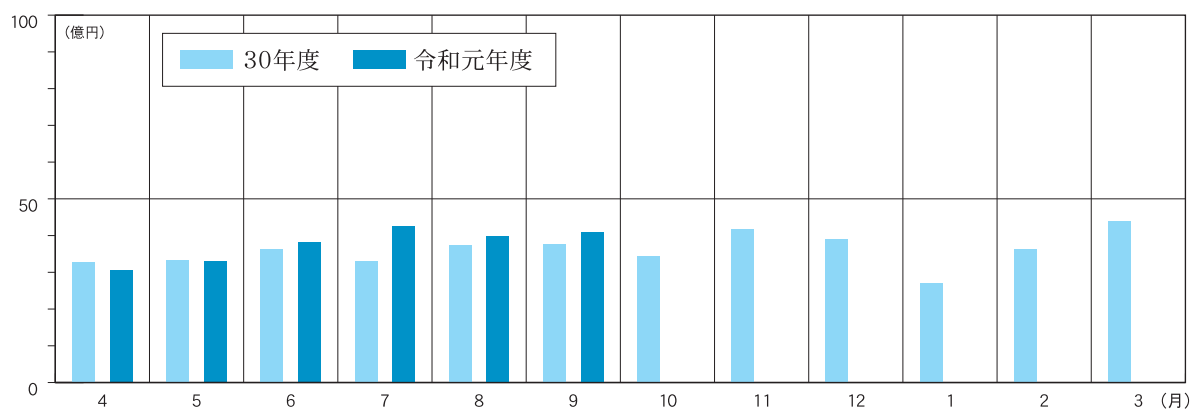
	29年度			30年度			令和元年度		
	件数	金額	前年比	件数	金額	前年比	件数	金額	前年比
4月	25	101	19.8	20	223	222.2	40	368	164.7
5月	22	106	60.9	36	204	193.3	26	164	80.3
6月	42	169	48.0	26	184	109.0	35	272	147.9
7月	25	148	70.6	34	165	111.9	29	350	211.8
8月	47	401	105.8	15	50	12.6	22	139	275.2
9月	36	114	26.0	18	69	60.8	29	170	244.3
上期計	197	1,038	50.4	149	896	86.4	181	1,462	163.1
10月	28	102	51.3	18	157	154.2			
11月	47	204	63.2	16	25	12.5			
12月	21	142	131.0	30	194	137.0			
1月	40	163	79.7	19	143	87.8			
2月	35	204	453.3	25	160	78.5			
3月	21	67	38.3	15	60	90.6			
下期計	192	881	83.7	123	740	84.0			
合計	389	1,919	61.6	272	1,637	85.3	181	1,462	163.1

## 令和元年度四半期合計

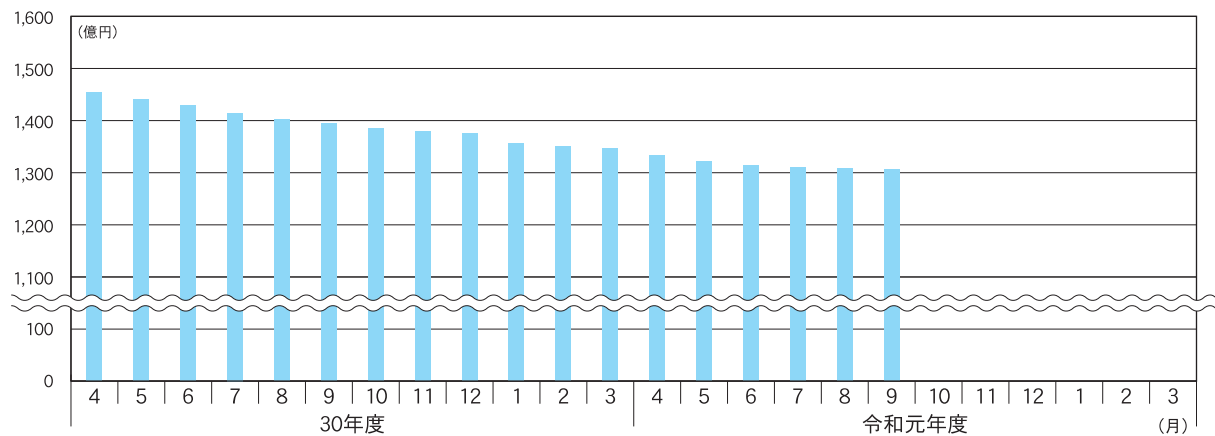
(単位:件、百万円、%)

	保証承諾				保証債務残高				代位弁済			
	件数	前年比	金額	前年比	件数	前年比	金額	前年比	件数	前年比	金額	前年比
第Ⅰ四半期	1,223	94.8	10,309	100.6	21,492	88.7	132,248	91.7	101	123.2	804	131.5
第Ⅱ四半期	1,353	109.5	12,321	113.9	20,967	90.3	130,446	93.5	80	119.4	658	230.9
第Ⅲ四半期												
第Ⅳ四半期												
年度累計	2,576	102.0	22,630	107.5	20,967	90.3	130,446	93.5	181	121.5	1,462	163.1

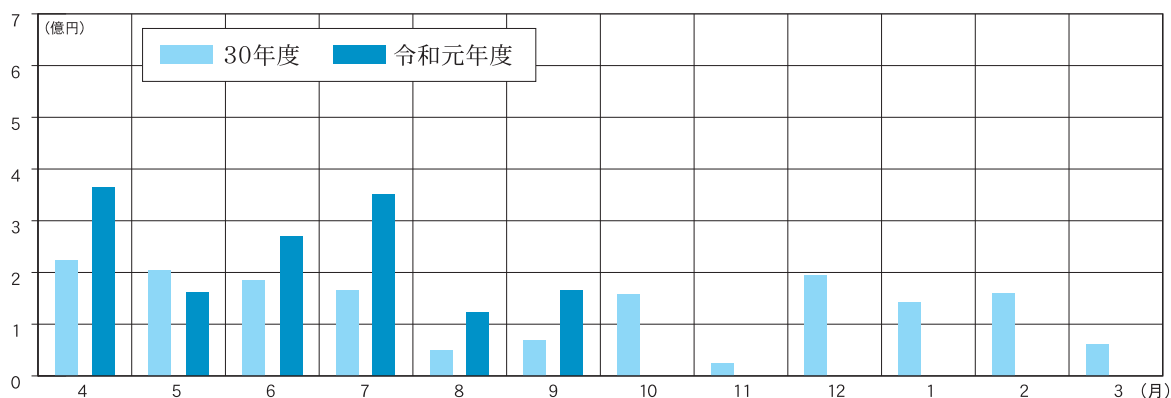
## 保証承諾



## 保証債務残高



## 代位弁済





# 業務諸統計

## 1. 市町村別保証状況（平成31年4月～令和元年9月）

（単位：千円、％）

	保証承諾				保証債務残高				代位弁済			
	件数	金額	構成比	前年比	件数	金額	構成比	前年比	件数	金額	構成比	前年比
富山市	1,176	11,504,600	50.8	108.4	9,286	64,145,765	49.2	94.6	74	677,367	46.3	169.1
高岡市	443	3,509,761	15.5	98.2	4,027	23,975,827	18.4	91.3	54	469,839	32.1	174.9
射水市	177	1,342,036	5.9	101.9	1,613	9,255,037	7.1	92.8	18	183,082	12.5	313.2
魚津市	106	821,058	3.6	132.9	839	4,631,936	3.6	95.3	5	7,805	0.5	231.2
氷見市	85	733,290	3.2	196.7	627	3,322,150	2.5	98.8	4	25,670	1.8	137.7
滑川市	49	400,550	1.8	99.1	441	2,345,363	1.8	94.1	0	0	0.0	-
黒部市	77	553,460	2.4	89.0	621	3,830,509	2.9	92.0	11	42,206	2.9	481.3
砺波市	108	798,358	3.5	71.0	808	4,128,985	3.2	91.2	3	14,394	1.0	6184.9
小矢部市	68	650,527	2.9	166.8	479	2,467,518	1.9	88.5	4	18,894	1.3	-
南砺市	140	1,056,635	4.7	124.5	975	5,121,623	3.9	92.1	4	10,977	0.8	12.3
市計	2,429	21,370,275	94.4	107.5	19,716	123,224,714	94.5	93.5	177	1,450,234	99.2	171.1
舟橋村	3	17,000	0.1	45.6	18	127,665	0.1	85.4	0	0	0.0	-
上市町	35	336,050	1.5	105.6	276	1,646,771	1.3	86.0	0	0	0.0	-
立山町	50	303,350	1.3	78.5	430	2,638,018	2.0	95.6	1	4,286	0.3	75.2
中新川郡計	88	656,400	2.9	88.5	724	4,412,454	3.4	91.5	1	4,286	0.3	75.2
入善町	42	338,171	1.5	121.2	328	1,534,238	1.2	96.2	3	7,435	0.5	170.1
朝日町	17	264,780	1.2	178.2	199	1,274,440	1.0	99.5	0	0	0.0	0.0
下新川郡計	59	602,951	2.7	141.0	527	2,808,678	2.2	97.7	3	7,435	0.5	17.3
郡計	147	1,259,351	5.6	107.7	1,251	7,221,132	5.5	93.8	4	11,721	0.8	24.1
合計	2,576	22,629,626	100.0	107.5	20,967	130,445,846	100.0	93.5	181	1,461,955	100.0	163.1

※金額は千円未満、構成比は小数点以下第2位を四捨五入してありますので、合計欄とは一致しないことがあります。

## 2. 金融機関別保証状況（平成31年4月～令和元年9月）

（単位：千円、％）

	保証承諾				保証債務残高			
	件数	金額	構成比	前年比	件数	金額	構成比	前年比
みずほ銀行	0	0	0.0	-	9	169,368	0.1	71.3
三菱UFJ銀行	1	40,000	0.2	-	18	181,595	0.1	55.8
三井住友銀行	0	0	0.0	-	6	66,685	0.1	71.6
りそな銀行	0	0	0.0	-	2	235,441	0.2	94.1
<b>都市銀行計</b>	<b>1</b>	<b>40,000</b>	<b>0.2</b>	<b>-</b>	<b>35</b>	<b>653,089</b>	<b>0.5</b>	<b>72.0</b>
第四銀行	2	10,000	0.0	24.2	17	98,110	0.1	66.7
北陸銀行	669	6,549,091	28.9	95.4	6,442	41,852,810	32.1	88.4
富山銀行	467	3,411,362	15.1	110.6	3,161	16,598,316	12.7	96.2
北國銀行	105	902,900	4.0	234.0	464	3,458,990	2.7	119.9
福井銀行	3	28,500	0.1	38.5	50	451,654	0.3	95.1
<b>地方銀行計</b>	<b>1,246</b>	<b>10,901,853</b>	<b>48.2</b>	<b>104.3</b>	<b>10,134</b>	<b>62,459,881</b>	<b>47.9</b>	<b>91.7</b>
富山第一銀行	479	5,229,930	23.1	120.9	4,481	30,820,797	23.6	93.7
<b>第二地銀協加盟行計</b>	<b>479</b>	<b>5,229,930</b>	<b>23.1</b>	<b>120.9</b>	<b>4,481</b>	<b>30,820,797</b>	<b>23.6</b>	<b>93.7</b>
みずほ信託銀行	0	0	0.0	-	0	0	0.0	-
三井住友信託銀行	0	0	0.0	-	0	0	0.0	-
あおぞら銀行	0	0	0.0	-	0	0	0.0	-
富山信用金庫	323	2,576,698	11.4	122.5	2,148	13,045,443	10.0	99.4
高岡信用金庫	150	1,442,827	6.4	83.1	1,615	10,401,945	8.0	93.0
新湊信用金庫	38	186,330	0.8	113.4	211	864,443	0.7	105.5
にいかわ信用金庫	90	697,240	3.1	121.3	762	4,174,122	3.2	100.5
氷見伏木信用金庫	40	265,600	1.2	125.4	286	1,023,541	0.8	99.7
砺波信用金庫	37	224,410	1.0	48.5	290	1,603,434	1.2	90.0
石動信用金庫	17	93,598	0.4	82.4	117	449,282	0.3	88.3
金沢信用金庫	0	0	0.0	-	0	0	0.0	-
信金中央金庫	0	0	0.0	-	1	11,726	0.0	100.0
<b>信用金庫計</b>	<b>695</b>	<b>5,486,703</b>	<b>24.2</b>	<b>102.2</b>	<b>5,430</b>	<b>31,573,936</b>	<b>24.2</b>	<b>96.8</b>
富山県信用組合	149	938,300	4.1	120.5	780	3,864,271	3.0	106.1
富山県医師信用組合	0	0	0.0	-	1	14,400	0.0	81.1
横浜幸銀信用組合	0	0	0.0	-	0	0	0.0	-
イオ信用組合	0	0	0.0	-	0	0	0.0	-
<b>信用組合計</b>	<b>149</b>	<b>938,300</b>	<b>4.1</b>	<b>120.5</b>	<b>781</b>	<b>3,878,671</b>	<b>3.0</b>	<b>105.9</b>
商工組合中央金庫	4	27,700	0.1	22.8	81	941,868	0.7	77.7
日本政策金融公庫(国民生活事業)	0	0	0.0	-	1	21,740	0.0	96.5
日本政策金融公庫(中小企業事業)	0	0	0.0	-	1	20,517	0.0	99.5
日本政策投資銀行	0	0	0.0	-	0	0	0.0	-
<b>政府系計</b>	<b>4</b>	<b>27,700</b>	<b>0.1</b>	<b>22.8</b>	<b>83</b>	<b>984,125</b>	<b>0.8</b>	<b>78.4</b>
黒部市農業協同組合	1	4,140	0.0	180.0	7	17,651	0.0	122.2
魚津市農業協同組合	0	0	0.0	-	2	770	0.0	38.6
あおば農業協同組合	0	0	0.0	-	0	0	0.0	-
なのはな農業協同組合	0	0	0.0	-	0	0	0.0	0.0
いみず野農業協同組合	1	1,000	0.0	-	8	19,374	0.0	122.2
高岡市農業協同組合	0	0	0.0	0.0	5	33,384	0.0	84.1
氷見市農業協同組合	0	0	0.0	-	0	0	0.0	-
となみ野農業協同組合	0	0	0.0	-	0	0	0.0	-
なんと農業協同組合	0	0	0.0	-	1	4,168	0.0	79.1
いなば農業協同組合	0	0	0.0	-	0	0	0.0	-
<b>農業協同組合計</b>	<b>2</b>	<b>5,140</b>	<b>0.0</b>	<b>34.3</b>	<b>23</b>	<b>75,347</b>	<b>0.1</b>	<b>97.2</b>
北陸労働金庫	0	0	0.0	-	0	0	0.0	-
損保ジャパン日本興亜	0	0	0.0	-	0	0	0.0	-
<b>保険会社計</b>	<b>0</b>	<b>0</b>	<b>0.0</b>	<b>-</b>	<b>0</b>	<b>0</b>	<b>0.0</b>	<b>-</b>
<b>合 計</b>	<b>2,576</b>	<b>22,629,626</b>	<b>100.0</b>	<b>107.5</b>	<b>20,967</b>	<b>130,445,846</b>	<b>100.0</b>	<b>93.5</b>

# 業務諸統計

## 3. 制度別保証状況（平成31年4月～令和元年9月）

（単位：千円、％）

制 度 名	保 証 承 諾				保 証 債 務 残 高			
	件数	金 額	構成比	前年比	件数	金 額	構成比	前年比
普通保証	407	4,997,681	22.1	112.1	3,170	27,170,636	20.8	98.6
制度保証計	684	6,455,737	28.5	115.0	2,472	25,511,802	19.6	101.6
全国小口	6	34,000	0.2	100.0	21	58,333	0.0	126.3
輸入L/C	1	10,000	0.0	100.0	1	10,000	0.0	100.0
長期経営	0	0	0.0	-	9	66,995	0.1	79.6
カード	303	1,504,200	6.6	103.3	1,156	5,568,660	4.3	100.0
当座貸越	28	490,000	2.2	127.9	94	1,616,158	1.2	95.0
海外投資関係	0	0	0.0	-	2	115,734	0.1	86.7
創業関連	20	111,700	0.5	96.6	106	397,910	0.3	108.3
地域資源	0	0	0.0	0.0	1	3,055	0.0	79.7
異分野	0	0	0.0	-	3	67,318	0.1	72.6
借換環境	0	0	0.0	-	17	83,559	0.1	77.5
経営安定関連	4	133,804	0.6	74.3	120	1,227,188	0.9	84.5
新産業・ベンチャー	0	0	0.0	-	6	56,504	0.0	41.1
推薦	0	0	0.0	-	6	13,171	0.0	93.9
金融安定化	0	0	0.0	-	36	268,233	0.2	93.7
特定社債	8	344,000	1.5	716.7	61	2,565,600	2.0	80.0
流動資産担保	0	0	0.0	-	4	190,906	0.1	99.7
全国緊急	0	0	0.0	-	25	254,435	0.2	66.2
経営力強化	10	325,443	1.4	102.0	285	5,632,169	4.3	90.9
経保GL	0	0	0.0	-	2	3,048	0.0	33.7
改善サポート	6	257,590	1.1	117.6	32	859,145	0.7	196.1
条変改善借換	0	0	0.0	0.0	68	1,562,627	1.2	97.6
短期継続	298	3,245,000	14.3	119.6	414	4,611,500	3.5	163.6
承継準備	0	0	0.0	-	1	44,115	0.0	-
その他	0	0	0.0	0.0	2	235,441	0.2	94.1
計	1,091	11,453,418	50.6	113.7	5,642	52,682,439	40.4	100.0
業 業 振 興	0	0	0.0	-	9	12,219	0.0	69.3
県 小 口	162	1,030,710	4.6	86.6	1,380	5,415,000	4.2	91.7
県小口零細	389	1,234,479	5.5	113.8	2,585	4,395,641	3.4	111.7
企業再生	0	0	0.0	-	2	26,991	0.0	56.6
県 借 換	32	551,488	2.4	84.8	1,389	10,887,978	8.3	76.6
県小口借換	30	215,815	1.0	56.5	692	2,742,117	2.1	82.0
地域産業	45	572,000	2.5	111.2	1,529	8,818,133	6.8	75.1
内経済変動	38	513,500	2.3	109.6	1,401	7,835,479	6.0	72.7
連鎖倒産	0	0	0.0	-	6	24,961	0.0	46.1
県新産業・ベンチャー	0	0	0.0	-	3	4,230	0.0	25.7
商業活性化	0	0	0.0	0.0	14	69,354	0.1	58.8
設備関連	0	0	0.0	-	1	6,770	0.0	18.3
設備投資促進	27	269,776	1.2	78.8	409	3,126,860	2.4	95.6
県 I O T	3	35,000	0.2	350.0	12	80,879	0.1	195.5
生産性革命	4	50,000	0.2	-	2	19,191	0.0	-
事業活性化	3	48,000	0.2	72.0	89	403,332	0.3	77.5
創業者	35	187,520	0.8	103.8	358	1,051,006	0.8	89.1
事業承継支援	2	43,750	0.2	-	5	93,674	0.1	367.2
地域貢献	0	0	0.0	-	2	6,217	0.0	145.8
経営革新	0	0	0.0	-	8	86,887	0.1	94.4
新事業展開	1	6,000	0.0	-	9	55,575	0.0	75.4
建設業新分野	0	0	0.0	0.0	3	6,200	0.0	78.7
県内進出	0	0	0.0	-	2	6,775	0.0	44.9
ブランド力	0	0	0.0	0.0	1	6,072	0.0	90.0
県新産業育成	0	0	0.0	-	2	7,619	0.0	51.1
県再生可能エネルギー	0	0	0.0	-	18	131,953	0.1	82.5
その他	11	61,300	0.3	510.8	37	316,747	0.2	85.2
計	744	4,305,838	19.0	96.8	8,567	37,802,378	29.0	83.6

(単位：千円、%)

制 度 名		保 証 承 諾				保 証 債 務 残 高			
		件数	金 額	構成比	前年比	件数	金 額	構成比	前年比
市 制 度	富 山 運 転	218	1,264,850	5.6	141.3	1,598	4,573,565	3.5	100.5
	富山創業関連	12	50,300	0.2	119.6	131	327,864	0.3	109.3
	富山基盤安定	214	3,090,600	13.7	96.0	1,986	16,076,783	12.3	91.4
	富山基安原油建築	0	0	0.0	-	54	357,505	0.3	64.8
	富山安定関連	0	0	0.0	-	1	377	0.0	14.9
	富山経営安定	2	11,500	0.1	143.8	20	63,914	0.0	91.5
	富山経安災害	0	0	0.0	-	1	387	0.0	72.1
	富山新産・ベンチャー	4	26,300	0.1	36.4	45	278,450	0.2	97.3
	富山設備関連	0	0	0.0	0.0	51	1,612,926	1.2	82.1
	富山設備支援	216	1,607,730	7.1	106.4	2,088	11,548,287	8.9	105.3
	<b>富 山 市 計</b>	<b>666</b>	<b>6,051,280</b>	<b>26.7</b>	<b>102.6</b>	<b>5,975</b>	<b>34,840,058</b>	<b>26.7</b>	<b>96.0</b>
	高 岡 振 興	0	0	0.0	-	136	561,422	0.4	57.6
	高岡創業関連(女性若手含)	14	78,450	0.3	120.7	70	261,909	0.2	132.6
	高 岡 借 換	8	92,700	0.4	251.9	58	424,934	0.3	111.3
	高岡経営安定	28	398,500	1.8	147.6	181	1,355,999	1.0	104.8
	高岡設備関連	4	67,500	0.3	39.7	115	1,130,467	0.9	104.4
	高岡ものづくり	0	0	0.0	-	9	81,694	0.1	345.2
	高岡企業立地	0	0	0.0	-	5	367,745	0.3	85.7
	高 岡 災 害	0	0	0.0	-	1	4,795	0.0	100.0
	高岡第二創業	2	12,500	0.1	-	12	72,360	0.1	95.2
	<b>高 岡 市 計</b>	<b>56</b>	<b>649,650</b>	<b>2.9</b>	<b>119.9</b>	<b>587</b>	<b>4,261,326</b>	<b>3.3</b>	<b>95.5</b>
	射 水 振 興	6	58,000	0.3	263.6	57	254,463	0.2	99.4
	射 水 借 換	0	0	0.0	-	8	14,833	0.0	73.2
	射水安定関連	4	56,500	0.2	217.3	51	227,447	0.2	93.7
	射水設備関連	8	44,940	0.2	103.5	68	340,234	0.3	109.9
	魚津創業関連	0	0	0.0	0.0	10	10,443	0.0	50.9
	氷 見 借 換	0	0	0.0	-	1	2,557	0.0	68.1
	氷見安定関連	1	10,000	0.0	-	1	9,668	0.0	506.2
	<b>そ の 他 市 計</b>	<b>19</b>	<b>169,440</b>	<b>0.7</b>	<b>172.2</b>	<b>196</b>	<b>859,646</b>	<b>0.7</b>	<b>100.6</b>
<b>計</b>	<b>741</b>	<b>6,870,370</b>	<b>30.4</b>	<b>105.1</b>	<b>6,758</b>	<b>39,961,029</b>	<b>30.6</b>	<b>96.1</b>	
<b>合 計</b>	<b>2,576</b>	<b>22,629,626</b>	<b>100.0</b>	<b>107.5</b>	<b>20,967</b>	<b>130,445,846</b>	<b>100.0</b>	<b>93.5</b>	



## 高岡市融資制度の改正について

高岡市融資制度の改正に伴い、次の通り信用保証制度の改正を行いました。

### 借換え対象資金の追加

制度名	改正前		改正後
緊急経営基盤改善資金	〈借換え対象資金〉 高岡市融資制度 (緊急経営基盤改善 資金を除く)	⇒	〈借換え対象資金〉 全ての高岡市融資制度 (緊急経営基盤改善資金での同資金の借 換えは、1度に限り可能)

※上記制度の申込期間は、令和元年10月から令和2年9月末まで。

## 保証申込関係書式(Excel版)のホームページ掲載について

金融機関の皆さまのご要望を受け、Excel入力に対応した下記様式を、当協会ホームページの金融機関専用ページに掲載いたしました。保証申込の際にぜひご利用ください。

アドレス：<https://www.cgc-toyama.or.jp>

【掲載場所】金融機関専用ページ → 様式のダウンロード → 1. 保証申込に関するもの

- ・ 信用保証委託申込書
- ・ 信用保証依頼書
- ・ 保証人等明細
- ・ 資格要件申告欄
- ・ 申込人(企業)概要

【掲載場所】金融機関専用ページ → 様式のダウンロード → 4. 添付書類関係

- ・ 金融機関取引状況
- ・ 補足説明書(設備・新規事業)
- ・ 不動産担保明細書
- ・ 創業・再挑戦計画書

※平成30年4月よりご利用いただいております「保証申込関係書式電子入力支援ツール」及び「従来の紙媒体の申込書式」も、引き続きご利用いただけます。

金融機関専用ページログイン時にはユーザーIDとパスワードの入力が必要となります。ご不明な場合は、企画総務部企画情報課までお問合せください。

TEL：076-423-3173

## 富山県中小企業支援ネットワーク会議を開催しました

10月3日、富山県中小企業支援ネットワーク会議を開催しました。平成24年10月の発足以来18回目の開催となり、今回は計22機関24名の参加がありました。この会議は、県内中小企業・小規模事業者の経営改善・事業再生を促す環境を整備することを目的として、定期的に県内金融機関等の経営改善・事業再生支援に係る情報交換、意見交換等を行っています。

### 会議要旨

〈日 時〉令和元年10月3日(木) 14:00～16:00

〈場 所〉富山県民会館

〈講演会〉講師：株式会社富美菊酒造 代表取締役 羽根敬喜氏

演題：「私の酒造り」

(講演要旨)

- ・家業を継いだ時は酒造業界の大転換期で、清酒の級別廃止や、流通面においても酒類小売業の免許が自由化され価格競争が激化するなど、経営にも大打撃を受けた時期であった。
- ・我々のような小さな酒蔵は高付加価値なものを作り、利益が取れる経営を目指さなければならない。

現在では、市販酒にも「大吟醸」と同じ手間暇をかけた酒造りを行っている。

- ・家業を継いだ当初、10年持てばという思いで頑張ってきた。今では当社のお酒も認知され、働きたいという若者も増えている。自分達の「おいしいな」という基準も大事だが、若い人達の嗜好も大事にし、常に探求心を持ち続け酒造りに努めていきたい。




株式会社富美菊酒造

代表取締役 羽根 敬喜氏

## 第13回しんきんビジネスフェア「北陸ビジネス街道2019」に出展しました

9月11日、「第13回しんきんビジネスフェア『北陸ビジネス街道2019』」(主催：一般社団法人北陸地区信用金庫協会)が石川県産業展示館で開催され、北陸三県の企業を中心に全国から239社のブース出展がありました。

当協会は、石川県信用保証協会および福井県信用保証協会との合同ブースにて出展しました。また併せて富山県内企業のブースを訪問し、信用保証制度等の紹介を行いました。







## 北陸三県信用保証協会体育大会に参加しました

令和元年10月5日（土）、北陸三県信用保証協会体育大会（ソフトボール競技）が、石川県小松市のこまつドームにて行われました。大会は、福井県・石川県・富山県の信用保証協会が親睦を深めるために毎年開催されており、今年の優勝は、福井県信用保証協会でした。



## 「短期継続サポート融資保証」をぜひご利用ください

当協会独自制度の「短期継続サポート融資保証」は、一括返済の短期資金を1年ごとに借換えし、最長5年間の継続が可能です。毎月の返済負担を気にせず、事業に取り組んでいただくことができます。また、今年度より、借換時の直近決算において、平均月商の2ヶ月分の金額が初回時の保証金額を上回っている場合、その上回る金額を限度とした申込が可能となりました。

平成30年2月1日の制度創設以来、多くの中小企業・小規模事業者の皆さまにご利用いただき、誠にありがとうございます。引き続き、皆さまの資金繰り改善にご活用ください。

### 金融機関別「短期継続サポート融資保証」承諾実績（令和元年9月末現在）

（単位：百万円）

金融機関名	件数	金額
北陸銀行	161	2,782
富山銀行	261	2,518
北國銀行	2	6
富山第一銀行	15	194
富山信用金庫	87	825
高岡信用金庫	52	658
新湊信用金庫	4	76
にいかわ信用金庫	51	536
氷見伏木信用金庫	13	137
砺波信用金庫	10	111
富山県信用組合	56	345
総計	712	8,188

※平成30年2月の制度創設からの累計

# フレッシュ創業者紹介

特色ある事業を行っている、企業努力を続けている創業者を紹介します。

## ◎株式会社レーベルエージェンシー

- 住 所 富山市向新庄町 5-5-33  
ADM スクエアビル 1 階
- T E L 076-451-0075
- 事業内容 ラベル・パッケージ・WEB サイト等の  
デザイン制作
- U R L :<https://labelagency.co.jp/>



代表取締役 西 尾 慎 一 様

富山県は、「くすりの富山」として、医薬品製造はもとより、医薬品関連産業が盛んであり、包装容器のデザイン・印刷なども発展しています。株式会社レーベルエージェンシーは、代表取締役の西尾慎一様が長年印刷・デザイン業界に勤めたのち、平成26年2月に設立されました。食品や化粧品など様々な商品のラベル・パッケージ デザインを手掛けており、富山県内はもちろんのこと、県外の有名メーカーとも取引をされています。

今回、西尾様に同社のこだわりや今後の展望等についてお話を伺いました。

### Q 創業のきっかけや苦労されたことを教えてください。

印刷会社で営業を経験したのち、28歳の頃にシール印刷の会社を設立しました。

その後、親会社の経営方針が変わったことを期に退社し、平成26年に株式会社レーベルエージェンシーを設立しました。

設立当初は経費が想定以上にかかったことから、資金繰りに苦労したことを覚えています。経営は仕事を獲得するための営業力が最も大切ですが、資金を管理する経理マネジメントも重要です。当時は税理士や金融機関、保証協会に相談し、どのように調達するか常に考えていました。

### Q 事業の特徴、こだわりは何かですか？

商品のラベル、パッケージのデザインはもちろん、マーケティングやHP、写真、映像制作まで一貫して行い、「お客様と一緒にヒット商品をつくる」ことを目指しています。

また、当社のキャッチコピーは「夢と笑顔のある未来の創造」です。10年後の未来を見据えた投資や人材育成を心掛けています。「今」だけを見て需要がない、と判断するのではなく、時代の変化に合わせて会社も変わっていかなければいけません。

今年、新事業として「ジャパンダンボール事業部」を開始しました。EC事業者をターゲットに、カラフルで形状にもこだわったダンボールを制作しています。デザイン性の高いダンボールを作っているところは少なく、企業や商品のブランドイメージ構築につなげることができます。

### Q 今後の事業展開について教えてください。

業種にかかわらず、WEBの活用は今後さらに重要になります。まずは弊社HPにオンラインショップのページを開設し、そちらから受注できるようにしていきます。

またお客様に対しては、WEBマーケティングを強化し、SEO対策やリスティング広告など提供できるサービスを充実させていきたいと考えています。

### Q 保証協会の創業支援の感想、要望等をお聞かせください。

保証協会からは、当社が創業間もないころの借入の際に保証を受け、その後も創業支援事業の一環として、中小企業診断士に様々なアドバイスを受けながら事業計画を策定し、改善に向けた取組みをすすめるなど、必要に応じた支援をいただきました。

今後は保証協会には決算書の数字には表れないような企業の強みなどをより伸ばしていくような支援も行っていってほしいと思います。



【商品例】左側より  
・食料品パッケージ (2点)  
・ショッパーMサイズ  
・TAKEOUT用コーヒークップ

消費税改定にともないTAKEOUTの需要が高まっており、弊社でも数社からご相談を頂きました。持ち運ぶための梱包材としてだけでなく歩く広告塔となるようなデザイン性の高いパッケージをご提案致します。

経 営 監 査 室		TEL (076) 423 - 3172 FAX (076) 493 - 0889
企画総務部	総務課 企画情報課	TEL (076) 423 - 3174 TEL (076) 423 - 3173 FAX (076) 493 - 0889 (企画総務部共通)
業 務 部	保証業務課 企業支援課 保証課	TEL (076) 423 - 3178 TEL (076) 403 - 5816 TEL (076) 423 - 3176 FAX (076) 493 - 0829 (業務部共通)
管 理 部	管 理 課	TEL (076) 423 - 3127 FAX (076) 423 - 3220 (管理部共通)
高 岡 相 談 室		TEL (0766) 21 - 6820 FAX (0766) 21 - 6864

### ■ 本 所

富山市総曲輪2丁目1番3号 富山商工会議所ビル内  
TEL(076)423-3171(代表)



### ■ 高岡相談室

高岡市丸の内1番40号 高岡商工ビル8階  
TEL(0766)21-6820



中小企業を支える身近なパートナー

# 富山県信用保証協会

[www.cgc-toyama.or.jp](http://www.cgc-toyama.or.jp)

富山県信用保証協会

検索

