

2020  
Summer


TOYAMA GUARANTEE REPORT

# 保証 だより

## TOPICS

- 新型コロナウイルス感染に対する保証制度一覧
- 「新型コロナウイルス感染症対応資金保証」及び「危機関連保証」のモニタリングについて

©光プロダクション



中小企業を支える身近なパートナー



富山県信用保証協会

3つの信用保証枠で、皆さまの資金繰りをサポートします	1
新型コロナウイルス感染症に対応する保証制度一覧	2
令和2年度第1四半期（4月～6月）の保証業務概況	4
業務概況の推移	6
業務諸統計	
1. 市町村別保証状況	8
2. 金融機関別保証状況	9
3. 制度別保証状況	10
お知らせコーナー	
◆「富山県新型コロナウイルス感染症対応資金保証」及び「危機関連保証」のモニタリング報告について	12
◆保証対象業種の拡充について	13
◆電子保証書の取扱いについて	13

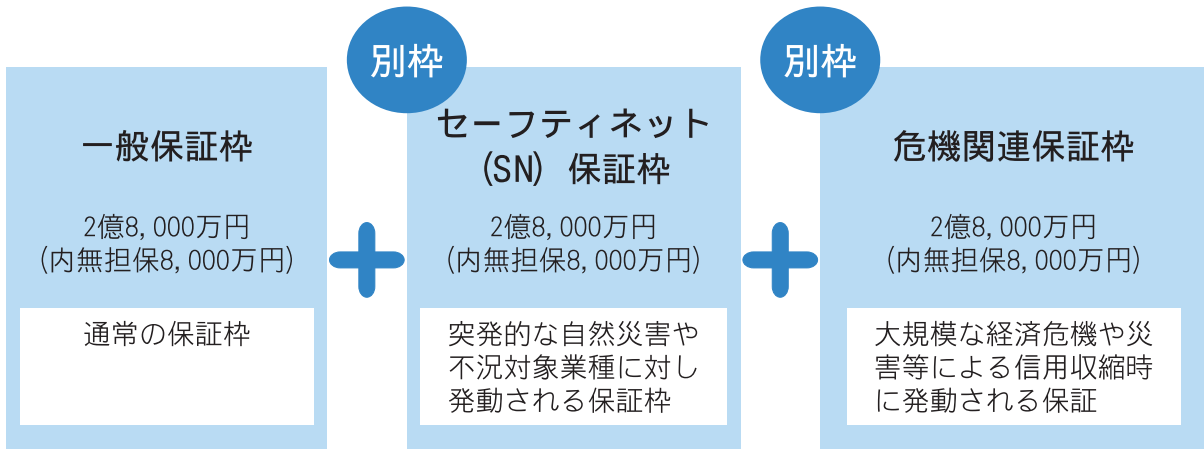
表紙写真：内川（射水市）

日本海に面した射水市の内川周辺は、北前船の中継地として栄えてきました。川沿いに趣のある家々が立ち並び、川の両岸に漁船が連なって繋留されている風景は、「日本のベニス」と言われています。

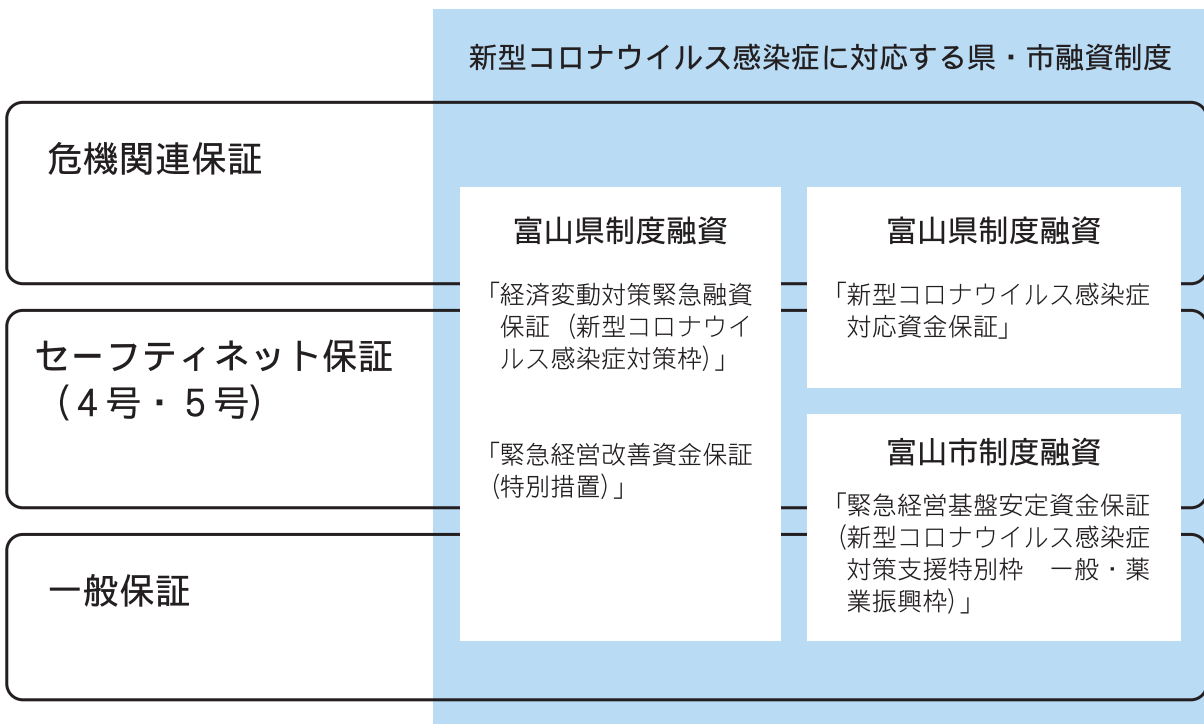
内川に架かる12の橋は屋根付きの橋やモニュメントが飾られた橋など、どれも個性的です。どこか懐かしい雰囲気の中、橋巡りを楽しむことができます。

## 新型コロナウイルス感染症の影響を受けている事業者の方へ

3つの信用保証枠で、皆さまの資金繰りをサポートします



**最大保証限度額 8億4,000万円 (無担保2億4,000万円)**



制度の詳細はP2~3をご覧ください

### セーフティネット保証・危機関連認定保証申請書作成支援ツールを作成しました

当協会ホームページ (<https://www.cgc-toyama.or.jp>) にて、セーフティネット保証や危機関連保証をご利用の際に必要な認定書類の作成ツールを公開しております。売上の実績等を入力し、簡単に作成できるExcel形式です。ホームページの『新型コロナウイルス感染症に関連した対策情報』よりダウンロードのうえ、ぜひご活用ください。

## 新型コロナウイルス感染症に対応する保証制度一覧（令和2年）

制度名	協会制度			経済変動対策緊急融資保証 新型コロナウイルス感染症 対策枠
	セーフティネット(SN) 保証4号	セーフティネット(SN) 保証5号	危機関連保証	
要件	以下の①及び②に該当すること ①指定を受けた地域で1年以上継続して事業を行っていること ②新型コロナウイルス感染症の発生に起因して、事業に影響を受けた中小企業者であって、原則として最近1カ月の売上高等が前年同月比で20%以上減少、かつ、その後2カ月を含む3カ月間の売上高等が前年同期比で20%以上減少することが見込まれること	・指定業種に属する事業を行っており、最近3カ月間の売上高等が前年同期比で5%以上減少していること  【認定基準の緩和】 ・新型コロナウイルス感染症の発生に起因して、事業に影響を受けた中小企業者であって、原則として最近1カ月の売上高等が前年同月比で5%以上減少、かつ、その後2カ月を含む3カ月間の売上高等が前年同期比で5%以上減少することが見込まれること	・新型コロナウイルス感染症の発生に起因して、事業に影響を受けた中小企業者であって、原則として最近1カ月の売上高等が前年同月比で15%以上減少、かつ、その後2カ月を含む3カ月間の売上高等が前年同期比で15%以上減少することが見込まれること	・新型コロナウイルス感染症の発生に起因して、事業に影響を受けた中小企業者であって、最近1カ月の売上高等が前年同月比で5%以上減少、かつ、その後2カ月を含む3カ月間の売上高等が前年同期比で5%以上減少することが見込まれること
資金用途	運転資金・設備資金	運転資金・設備資金	運転資金・設備資金	運転資金
限度額	2億8,000万円		2億8,000万円	1億6,000万円 （「新型コロナウイルス感染症対応資金保証」4,000万円含む）
保証期間 (据置期間)	定めなし	定めなし	10年以内 (2年以内)	7年以内 (1年以内)
保証料率	年0.80%	年0.68%	年0.80%	年0.35%～年1.05% SN4号・5号、危機関連利用の場合 年0.50%
貸付利率	金融機関所定利率	金融機関所定利率	金融機関所定利率	年1.25%以内
認定書	SN認定書	SN認定書	危機関連認定書	県制度認定書 (+SN・危機関連認定書)
取扱期間	R2.3.2～R2.9.1	R2.3.6～R3.1.31	R2.3.13～R3.1.31	R2.2.17～

## 6月30日現在)

富山県制度		富山市制度	
緊急経営改善資金保証 (特別措置)	新型コロナウイルス 感染症対応資金保証	緊急経営基盤安定資金保証 新型コロナウイルス感染症 対策支援特別枠	緊急経営基盤安定資金保証 新型コロナウイルス感染症対策 支援特別枠 (業業振興枠)
・新型コロナウイルス感 染症の発生に起因して、 事業に影響を受けた中小 企業者であって、最近1 カ月の売上高等が前年同 月比で5%以上減少、か つ、その後2ヵ月を含む 3ヵ月間の売上高等が前 年同期比で5%以上減少 することが見込まれてお り、経営改善計画を策定 し、借換を行うことによ り経営改善が期待される こと	以下のいずれかに該当す ること ①SN4号の認定を受け たもの  ②SN5号の認定を受け たもの  ③危機関連の認定を受け たもの	以下の①及び②に該当す ること ①新型コロナウイルス感 染症の影響により、最近 1カ月の売上高が前年同 期比で5%以上減少して いること  ②本資金の利用により、 経営の安定が見込まれる こと	医薬品配置販売業者で、 以下の①及び②に該当す ること ①新型コロナウイルス感 染症の影響により、最近 1カ月の売上高が前年同 期比で5%以上減少して いること  ②本資金の利用により、 経営の安定が見込まれる こと
借換資金・運転資金	運転資金・設備資金	借換資金・運転資金・設備資金	借換資金・運転資金・設備資金
小口枠 2,000万円 一般枠 8,000万円	4,000万円	5,000万円	
10年以内 (1年以内)	10年以内 (5年以内)	10年以内 (1年以内)	10年以内 (3年以内)
年0.35%～年1.05% SN4号・5号、危機関 連利用の場合 年0.50%	年0.85% 経営者保証免除の場合 年1.05% 要件①③：全額補助 要件②で売上高等▲15% 以上または個人の小規模 企業者：全額補助 それ以外：1/2補助	年0.35%～年1.05% SN4号利用の場合 年0.80% SN5号利用の場合 年0.68%	年0.35%～年1.05% SN4号利用の場合 年0.80% SN5号利用の場合 年0.68%
年1.25%以内	年1.25%以内 保証料全額補助に該当 ：当初3年間全額補助	年1.20% 全額補助	年1.20% 全額補助
県制度認定書 (+SN・危機関連認定書)	県制度申込書 +SN・危機関連認定書	市制度認定書 (+SN認定書)	市制度認定書 (+SN認定書)
R2.3.19～	R2.5.1～R2.12.31	R2.5.1～R2.12.31	R2.5.21～R2.12.31

## 保証承諾864億円（前年同期比838.2%） 保証債務残高1,803億円（前年同期比137.3%）

当期中の保証承諾は、5,211件、864億9百万円で、前年同期比、件数426.1%、金額838.2%となった。

制度別保証承諾額では、協会制度は89.3%と減少、県制度は3,451.2%、市制度299.8%と増加した。

5月1日より取り扱いを開始した富山県の制度融資「新型コロナウイルス感染症対応資金」の承諾が最も多く、3,623件、610億59百万円と、当期中の保証承諾の約7割を占めている。

6月末の保証債務残高は、1,803億16百万円、前年同期比137.3%と増加した。

期間延長や返済方法の変更の条件変更承諾は、706件、55億19百万円で、前年同期比、件数128.8%、金額139.9%といずれも増加した。

代位弁済は、5億71百万円、前年同期比71.0%と減少した。

### 保証承諾

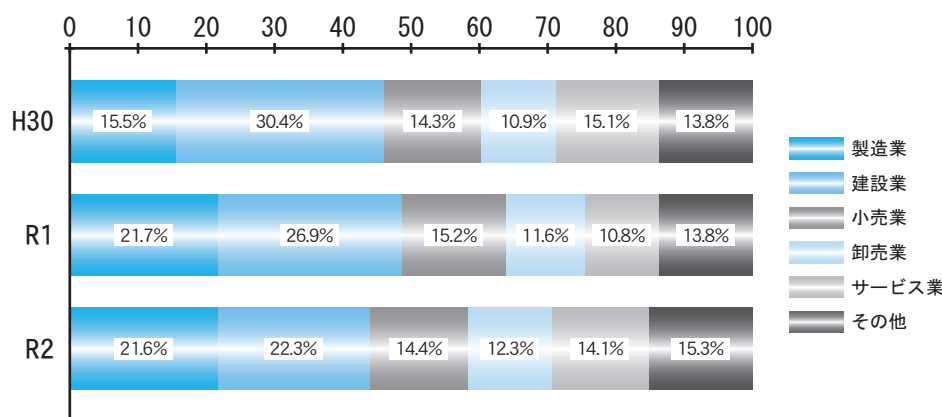
#### 業種別

前年同期比（金額） 製造業833.6%、非製造業839.5%

- ・増加業種は、飲食店1,519.7%、機械工業1,242.1%、サービス業1,128.4%、食料品工業986.4%など32業種
- ・減少業種は、インターネット附随サービス業94.9% 1業種

業種別構成比（金額）

(%)



#### 金融機関群別

前年同期比（金額） 地方銀行1,042.4%、第二地銀835.5%、信用金庫577.5%、信用組合544.6%

#### 制度別


前年同期比（金額）

- ・内訳は、協会制度89.3%、県制度3,451.2%、市制度299.8%

- ・富山県新型コロナウイルス感染症対応資金保証 3,623件 610億59百万円
- ・短期継続サポート融資保証 127件 14億75百万円
- ・創業支援資金保証 37件 2億2百万円

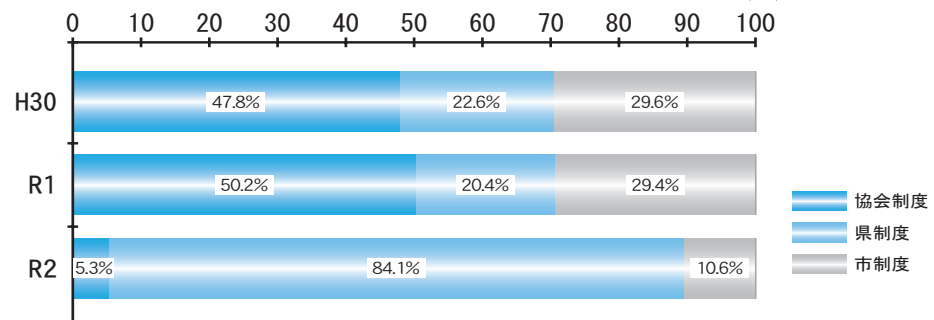
〔協会創業関連保証、富山県創業支援資金保証、富山市創業者支援資金保証、高岡市創業者支援資金保証、魚津市独立開業資金保証〕

- ・富山県小口事業資金保証（一般枠・小口枠） 109件 5億円



資金用途別  
金額別  
代位弁済

制度別構成比 (金額)



前年同期比 (金額) 運転資金1,054.1%、設備資金68.2%、運転・設備資金110.0%  
1 件平均保証金額1,658万円で、815万円大口化

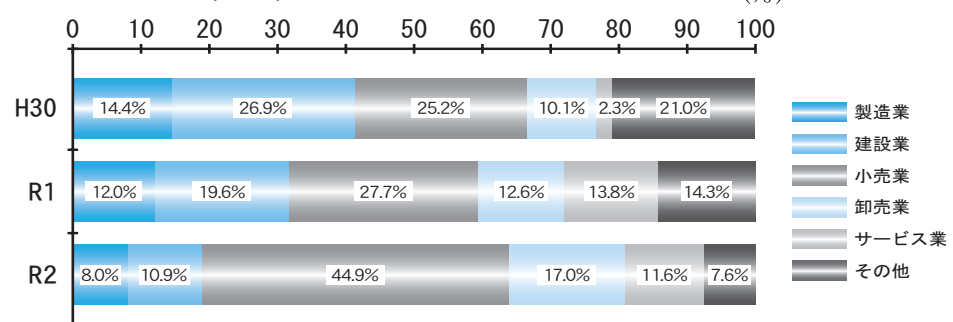
39企業、89件、5 億71百万円

前年同期比 企業数102.6%、件数88.1%、金額71.0%

・業種別状況を金額構成比でみた上位 5 業種

- ①小売業 44.9%
- ②卸売業 17.0%
- ③サービス業 11.6%
- ④建設業 10.9%
- ⑤金属工業 7.0%

業種別構成比 (金額)



保証債務残高  
業種別

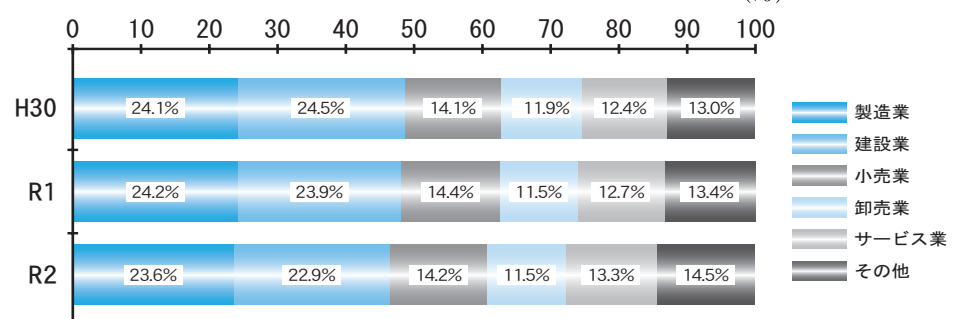
21,847件、1,803億16百万円

前年同期比 件数102.4%、金額137.3%

金額構成比 上位 5 業種

- ①建設業 22.9%
- ②小売業 14.2%
- ③サービス業 13.3%
- ④卸売業 11.5%
- ⑤飲食店 5.9%

業種別構成比 (金額)



1 企業あたり  
保証利用残高

1,634万円で、前年同期に比べ431万円増加

保証利用企業数

11,036企業で、前年同期比101.1% (117企業の増加) で、県内中小事業者数 (34,613) に対する保証利用率は31.9%となっている

## 業務概況の推移

### 保証承諾

(単位: 百万円、%)

	30年度			令和元年度			令和2年度		
	件数	金額	前年比	件数	金額	前年比	件数	金額	前年比
4月	430	3,275	101.0	386	3,098	94.6	765	9,904	319.6
5月	417	3,335	93.2	404	3,340	100.2	1,617	28,640	857.4
6月	443	3,634	87.4	433	3,870	106.5	2,829	47,866	1,236.8
7月	411	3,301	82.8	460	4,255	128.9			
8月	412	3,732	86.2	448	3,981	106.7			
9月	413	3,782	91.0	445	4,084	108.0			
上期計	2,526	21,058	89.8	2,576	22,630	107.5	5,211	86,409	838.2
10月	371	3,451	108.7	424	3,566	103.3			
11月	433	4,171	114.0	406	3,950	94.7			
12月	423	3,914	82.3	451	4,357	111.3			
1月	310	2,703	106.1	319	3,194	118.2			
2月	384	3,631	104.3	366	3,409	93.9			
3月	467	4,405	79.5	667	7,724	175.3			
下期計	2,388	22,275	96.2	2,633	26,200	117.6			
合計	4,914	43,333	93.0	5,209	48,830	112.7	5,211	86,409	838.2

### 保証債務残高

(単位: 百万円、%)

	30年度			令和元年度			令和2年度		
	件数	金額	前年比	件数	金額	前年比	件数	金額	前年比
4月	24,592	145,393	86.2	21,637	133,241	91.6	20,248	133,074	99.9
5月	24,358	144,161	86.8	21,499	132,142	91.7	20,754	146,729	111.0
6月	24,072	142,921	87.3	21,341	131,362	91.9	21,847	180,316	137.3
7月	23,787	141,490	87.5	21,246	130,867	92.5			
8月	23,511	140,296	87.9	21,139	130,724	93.2			
9月	23,219	139,480	88.5	20,967	130,446	93.5			
10月	23,008	138,538	89.0	20,807	129,537	93.5			
11月	22,835	137,883	90.0	20,655	129,408	93.9			
12月	22,567	137,561	90.5	20,496	129,368	94.0			
1月	22,348	135,582	90.6	20,360	128,188	94.5			
2月	22,192	135,054	91.3	20,207	127,617	94.5			
3月	21,817	134,603	91.4	20,069	128,842	95.7			
平均残高	23,192	139,413	88.8	20,869	130,145	93.4	20,950	153,373	463.9

### 代位弁済

(単位: 百万円、%)

	30年度			令和元年度			令和2年度		
	件数	金額	前年比	件数	金額	前年比	件数	金額	前年比
4月	20	223	222.2	40	368	164.7	35	257	69.7
5月	36	204	193.3	26	164	80.3	24	138	84.4
6月	26	184	109.0	35	272	147.9	30	176	64.8
7月	34	165	111.9	29	350	211.8			
8月	15	50	12.6	22	139	275.2			
9月	18	69	60.8	29	170	244.3			
上期計	149	896	86.4	181	1,462	163.1	89	571	71.0
10月	18	157	154.2	47	279	177.8			
11月	16	25	12.5	34	259	1017.9			
12月	30	194	137.0	39	223	114.7			
1月	19	143	87.8	28	130	90.7			
2月	25	160	78.5	30	141	88.1			
3月	15	61	90.6	25	293	482.9			
下期計	123	740	84.0	203	1,325	178.9			
合計	272	1,637	85.3	384	2,787	170.2	89	571	71.0

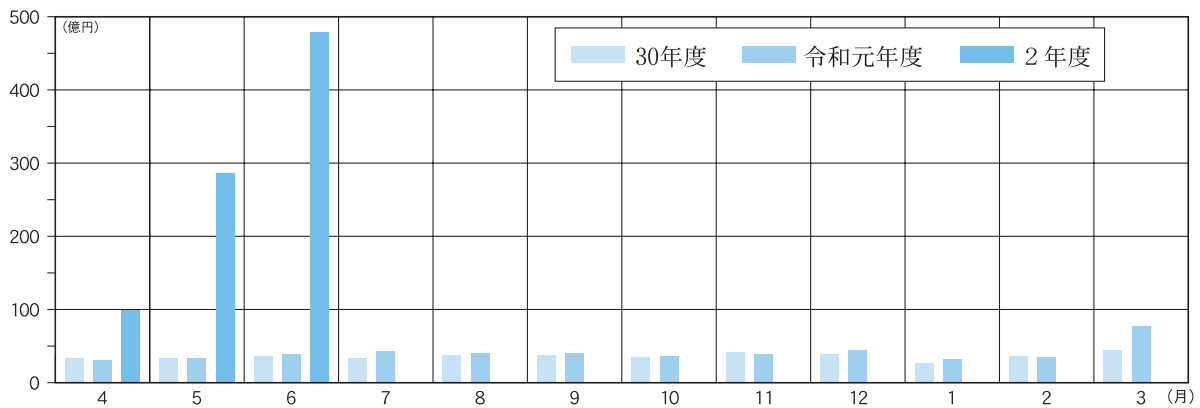


# 令和2年度第I四半期合計

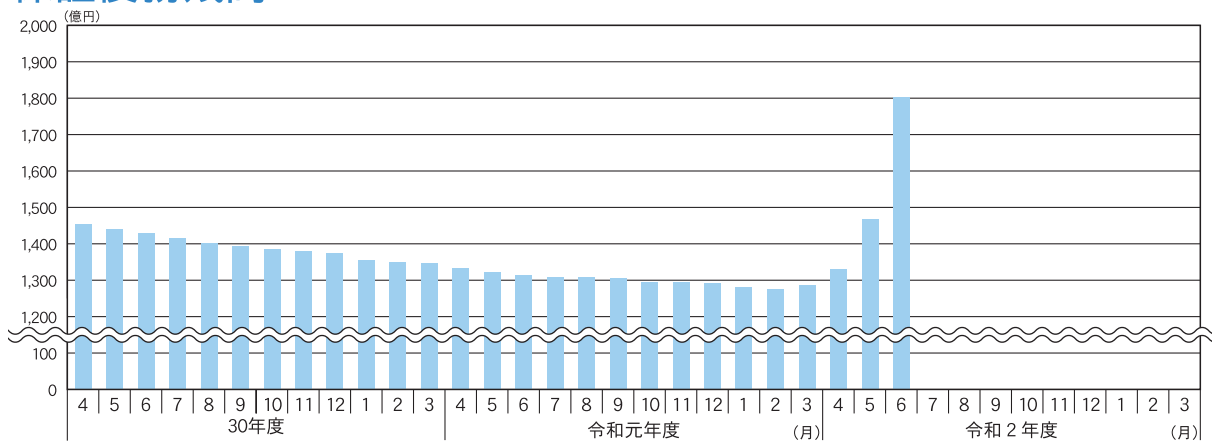
(単位:件、百万円、%)

	保証承諾				保証債務残高				代位弁済			
	件数	前年比	金額	前年比	件数	前年比	金額	前年比	件数	前年比	金額	前年比
第I四半期	5,211	426.1	86,409	838.2	21,847	102.4	180,316	137.3	89	88.1	571	71.0
第II四半期												
第III四半期												
第IV四半期												
年度累計	5,211	426.1	86,409	838.2	21,847	102.4	180,316	137.3	89	88.1	571	71.0

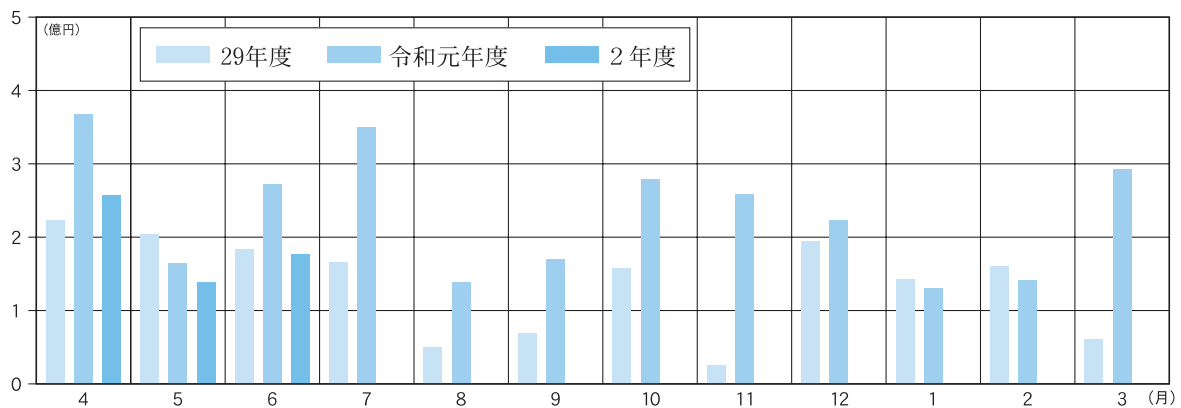
## 保証承諾



## 保証債務残高



## 代位弁済



# 業務諸統計

## 1. 市町村別保証状況（令和2年4月～令和2年6月分）

（単位：千円、％）

	保証承諾				保証債務残高				代位弁済			
	件数	金額	構成比	前年比	件数	金額	構成比	前年比	件数	金額	構成比	前年比
富山市	2,166	38,640,719	44.7	708.0	9,542	83,802,452	46.5	130.3	38	267,286	46.8	60.9
高岡市	999	15,845,771	18.3	1071.4	4,278	34,067,386	18.9	139.8	19	140,065	24.5	56.6
射水市	389	6,063,586	7.0	1036.2	1,658	13,143,470	7.3	139.1	8	62,645	11.0	104.9
魚津市	248	3,295,209	3.8	754.0	898	6,412,115	3.6	137.3	2	3,408	0.6	-
氷見市	168	2,518,797	2.9	825.3	663	4,822,420	2.7	145.4	0	0	0.0	-
滑川市	126	1,923,063	2.2	980.9	479	3,844,944	2.1	163.7	5	7,517	1.3	-
黒部市	152	2,169,968	2.5	1200.7	678	5,163,448	2.9	130.7	0	0	0.0	0.0
砺波市	247	4,498,857	5.2	1425.8	872	7,193,617	4.0	171.5	3	6,979	1.2	-
小矢部市	173	3,124,950	3.6	1191.5	522	4,530,129	2.5	183.0	1	11,823	2.1	-
南砺市	272	4,002,962	4.6	1060.2	1,005	7,486,104	4.2	149.5	11	67,633	11.8	616.2
市計	4,940	82,083,882	95.0	855.3	20,595	170,466,085	94.5	137.4	87	567,355	99.4	71.6
舟橋村	5	73,000	0.1	1460.0	23	223,918	0.1	195.7	0	0	0.0	-
上市町	56	787,000	0.9	622.3	274	2,079,767	1.2	128.5	0	0	0.0	-
立山町	91	1,513,070	1.8	766.3	430	3,554,170	2.0	130.5	1	730	0.1	17.0
中新川郡計	152	2,373,070	2.7	721.5	727	5,857,855	3.2	131.4	1	730	0.1	17.0
入善町	78	1,242,210	1.4	700.0	331	2,159,025	1.2	140.2	1	2,811	0.5	37.8
朝日町	41	710,000	0.8	345.0	194	1,833,082	1.0	144.4	0	0	0.0	-
下新川郡計	119	1,952,210	2.3	509.4	525	3,992,107	2.2	142.1	1	2,811	0.5	37.8
郡計	271	4,325,280	5.0	607.4	1,252	9,849,962	5.5	135.6	2	3,541	0.6	30.2
合計	5,211	86,409,162	100.0	838.2	21,847	180,316,047	100.0	137.3	89	570,896	100.0	71.0

※ 金額は千円未満、構成比は小数点以下第2位を四捨五入してありますので、合計欄とは一致しないことがあります。

## 2. 金融機関別保証状況（令和2年4月～令和2年6月分）

（単位：千円、％）

	保証承諾				保証債務残高			
	件数	金額	構成比	前年比	件数	金額	構成比	前年比
みずほ銀行	0	0	0.0	-	3	136,843	0.1	74.0
三菱UFJ銀行	2	70,000	0.1	-	13	159,995	0.1	91.7
三井住友銀行	3	34,000	0.0	-	8	131,604	0.1	182.1
りそな銀行	0	0	0.0	-	2	224,389	0.1	93.8
都市銀行計	5	104,000	0.1	-	26	652,831	0.4	97.3
第四銀行	3	43,000	0.0	-	17	146,969	0.1	162.4
北陸銀行	1,566	31,807,130	36.8	1267.7	6,639	62,134,906	34.5	146.2
富山銀行	708	9,623,817	11.1	592.9	3,278	21,687,512	12.0	129.3
北國銀行	238	4,535,426	5.2	1459.3	650	6,720,417	3.7	211.3
福井銀行	21	319,900	0.4	21326.7	52	532,925	0.3	120.8
地方銀行計	2,536	46,329,273	53.6	1042.4	10,636	91,222,730	50.6	144.8
富山第一銀行	1,078	20,798,780	24.1	835.5	4,595	42,587,560	23.6	137.4
第二地銀協加盟行計	1,078	20,798,780	24.1	835.5	4,595	42,587,560	23.6	137.4
みずほ信託銀行	0	0	0.0	-	0	0	0.0	-
三井住友信託銀行	0	0	0.0	-	0	0	0.0	-
あおぞら銀行	0	0	0.0	-	0	0	0.0	-
富山信用金庫	544	6,715,810	7.8	493.1	2,151	15,597,421	8.7	119.8
高岡信用金庫	360	4,705,223	5.4	670.2	1,680	13,011,616	7.2	122.5
新湊信用金庫	52	526,044	0.6	762.9	222	1,106,447	0.6	125.0
にかわ信用金庫	192	2,096,750	2.4	531.9	793	5,171,475	2.9	125.0
氷見伏木信用金庫	76	766,537	0.9	781.4	321	1,500,037	0.8	156.7
砺波信用金庫	64	694,438	0.8	736.3	298	1,872,679	1.0	116.1
石動信用金庫	32	537,500	0.6	923.5	110	556,242	0.3	122.5
金沢信用金庫	0	0	0.0	-	0	0	0.0	-
信金中央金庫	0	0	0.0	-	1	11,726	0.0	100.0
信用金庫計	1,320	16,042,302	18.6	577.5	5,576	38,827,642	21.5	122.5
富山県信用組合	260	2,910,807	3.4	507.1	905	5,978,168	3.3	155.7
富山県医師信用組合	4	75,000	0.1	-	5	86,880	0.0	570.1
横浜幸銀信用組合	4	140,000	0.2	-	0	0	0.0	-
イオ信用組合	0	0	0.0	-	0	0	0.0	-
信用組合計	268	3,125,807	3.6	544.6	910	6,065,048	3.4	157.3
商工組合中央金庫	0	0	0.0	0.0	74	766,902	0.4	74.2
日本政策金融公庫(国民生活事業)	0	0	0.0	-	1	21,220	0.0	96.5
日本政策金融公庫(中小企業事業)	0	0	0.0	-	1	20,446	0.0	99.6
日本政策投資銀行	0	0	0.0	-	0	0	0.0	-
政府系計	0	0	0.0	0.0	76	808,568	0.4	75.1
みな穂農業協同組合	0	0	0.0	-	0	0	0.0	-
黒部市農業協同組合	0	0	0.0	-	8	28,418	0.0	193.4
魚津市農業協同組合	0	0	0.0	-	1	312	0.0	29.0
あおば農業協同組合	0	0	0.0	-	0	0	0.0	-
なのはな農業協同組合	1	3,000	0.0	-	2	5,400	0.0	-
いみず野農業協同組合	1	2,500	0.0	-	10	84,786	0.0	426.3
高岡市農業協同組合	2	3,500	0.0	-	6	29,159	0.0	83.4
氷見市農業協同組合	0	0	0.0	-	0	0	0.0	-
となみ野農業協同組合	0	0	0.0	-	0	0	0.0	-
なんと農業協同組合	0	0	0.0	-	1	3,592	0.0	82.4
いなば農業協同組合	0	0	0.0	-	0	0	0.0	-
農業協同組合計	4	9,000	0.0	-	28	151,667	0.1	202.3
北陸労働金庫	0	0	0.0	-	0	0	0.0	-
損保ジャパン	0	0	0.0	-	0	0	0.0	-
保険会社計	0	0	0.0	-	0	0	0.0	-
合計	5,211	86,409,162	100.0	838.2	21,847	180,316,047	100.0	137.3

# 業務諸統計

## 3. 制度別保証状況（令和2年4月～令和2年6月分）

（単位：千円、％）

制度名	保証承諾				保証債務残高			
	件数	金額	構成比	前年比	件数	金額	構成比	前年比
普通保証	102	1,412,588	1.6	66.1	2,809	26,707,595	14.8	99.2
制度保証計	299	3,204,932	3.7	105.6	2,427	26,179,771	14.5	103.3
全国小口	6	32,000	0.0	103.2	28	93,784	0.1	155.7
輸入し／C	1	10,000	0.0	100.0	1	10,000	0.0	100.0
長期経営	0	0	0.0	-	6	60,639	0.0	85.1
カード	122	631,500	0.7	84.8	1,104	5,452,169	3.0	97.1
当座貸越	11	242,000	0.3	161.3	104	1,898,551	1.1	120.4
海外投資関係	0	0	0.0	-	2	102,414	0.1	85.2
創業関連	5	24,500	0.0	41.2	97	367,829	0.2	89.9
地域資源	0	0	0.0	-	1	2,470	0.0	76.0
異分野	0	0	0.0	-	3	48,272	0.0	65.5
借換環境	0	0	0.0	-	12	66,712	0.0	77.1
経営安定関連	15	406,932	0.5	1203.8	104	1,660,254	0.9	138.8
新産業・ベンチャー	0	0	0.0	-	6	51,297	0.0	83.3
推薦	0	0	0.0	-	6	12,693	0.0	94.9
金融安定化	0	0	0.0	-	36	266,218	0.1	94.9
特定社債	4	184,000	0.2	95.8	51	2,097,280	1.2	80.5
流動資産担保	0	0	0.0	-	4	172,236	0.1	89.9
全国緊急	0	0	0.0	-	24	248,005	0.1	93.6
経営力強化	1	8,000	0.0	5.5	252	4,664,092	2.6	79.9
改善サポート	0	0	0.0	0.0	40	1,115,881	0.6	123.0
条変改善借換	0	0	0.0	-	65	1,419,663	0.8	89.0
短期継続	127	1,475,000	1.7	99.0	471	5,903,722	3.3	145.3
危機関連	7	191,000	0.2	-	6	170,144	0.1	-
承継準備	0	0	0.0	-	1	41,820	0.0	93.2
その他	0	0	0.0	-	3	253,625	0.1	106.1
計	401	4,617,520	5.3	89.3	5,236	52,887,366	29.3	101.2
薬業振興	0	0	0.0	-	6	8,210	0.0	60.6
県小口	28	225,870	0.3	49.2	1,166	4,545,891	2.5	82.8
県小口零細	81	273,650	0.3	42.8	2,370	4,119,134	2.3	96.5
企業再生	0	0	0.0	-	2	26,991	0.0	100.0
県借換	50	1,199,824	1.4	367.2	1,114	9,671,118	5.4	83.6
県小口借換	28	214,720	0.2	171.1	546	2,220,981	1.2	77.8
地域産業	428	9,429,300	10.9	4247.4	1,601	16,593,889	9.2	179.9
内経済変動	427	9,399,300	10.9	5108.3	1,488	15,678,740	8.7	190.5
県コロナ対応	3,623	61,058,629	70.7	-	2,697	44,549,233	24.7	-
連鎖倒産	0	0	0.0	-	2	11,601	0.0	22.6
県新産業・ベンチャー	0	0	0.0	-	1	455	0.0	7.7
商業活性化	0	0	0.0	-	10	36,839	0.0	47.5
設備関連	0	0	0.0	-	1	6,752	0.0	99.6
設備投資促進	7	106,030	0.1	78.8	378	3,097,330	1.7	97.6
県IoT	2	12,740	0.0	127.4	12	69,956	0.0	118.5
生産性革命	1	9,900	0.0	49.5	6	64,412	0.0	814.8
事業活性化	4	44,160	0.1	1472.0	68	334,696	0.2	83.2
創業者	23	125,650	0.1	114.7	327	892,047	0.5	84.2
事業承継支援	0	0	0.0	0.0	5	85,816	0.0	119.6
地域貢献	0	0	0.0	-	1	3,341	0.0	48.0
経営革新	0	0	0.0	-	5	67,990	0.0	74.4
新事業展開	0	0	0.0	-	9	52,840	0.0	103.5
建設業新分野	0	0	0.0	-	3	4,940	0.0	74.6
県内進出	0	0	0.0	-	2	3,031	0.0	37.8
ブランド力	0	0	0.0	-	1	5,568	0.0	89.2
県新産業育成	0	0	0.0	-	1	1,750	0.0	20.3
県再生可能エネルギー	0	0	0.0	-	17	109,872	0.1	79.1
その他	0	0	0.0	0.0	32	269,563	0.1	85.7
計	4,275	72,700,473	84.1	3451.2	10,383	86,854,245	48.2	222.8

(単位:千円、%)

制 度 名		保 証 承 諾				保 証 債 務 残 高			
		件数	金 額	構成比	前年比	件数	金 額	構成比	前年比
市 制 度	富 山 運 転	66	279,800	0.3	47.6	1,418	4,191,343	2.3	93.9
	富山創業関連	5	29,200	0.0	90.4	119	289,673	0.2	84.2
	富山基盤安定	77	918,090	1.1	66.3	1,677	13,883,558	7.7	85.0
	富山基安原油建築	330	7,306,209	8.5	-	257	5,187,326	2.9	1336.9
	富山経営安定	0	0	0.0	0.0	16	51,867	0.0	90.5
	富山新産・ベンチャー	0	0	0.0	0.0	37	213,089	0.1	74.9
	富山設備関連	0	0	0.0	-	46	1,404,057	0.8	83.5
	富山設備支援	37	268,520	0.3	42.2	1,935	10,414,020	5.8	90.9
	富 山 市 計	515	8,801,819	10.2	329.6	5,505	35,634,932	19.8	101.8
	高 岡 振 興	0	0	0.0	-	104	337,638	0.2	53.2
	高岡創業関連(女性若手会)	4	23,000	0.0	42.2	76	272,012	0.2	105.3
	高 岡 借 換	1	20,000	0.0	39.8	56	385,154	0.2	94.3
	高岡経営安定	4	130,000	0.2	80.7	174	1,517,990	0.8	118.7
	高岡設備関連	4	50,350	0.1	-	116	1,124,690	0.6	98.4
	高岡ものづくり	0	0	0.0	-	12	87,618	0.0	103.4
	高岡企業立地	0	0	0.0	-	5	321,692	0.2	84.0
	高 岡 災 害	0	0	0.0	-	1	4,795	0.0	100.9
	高岡第二創業	1	10,000	0.0	80.0	13	73,960	0.0	97.6
	高 岡 市 計	14	233,350	0.3	83.9	557	4,125,548	2.3	96.6
	射 水 振 興	3	30,000	0.0	176.5	43	245,140	0.1	95.5
	射 水 借 換	0	0	0.0	-	5	6,871	0.0	42.9
	射水安定関連	0	0	0.0	0.0	44	209,816	0.1	98.2
	射水設備関連	2	24,500	0.0	97.0	62	317,069	0.2	93.7
	魚津創業関連	0	0	0.0	-	7	6,267	0.0	53.3
	氷見地場産業	0	0	0.0	-	1	7,616	0.0	-
	氷見安定関連	1	1,500	0.0	-	4	21,176	0.0	-
	そ の 他 市 計	6	56,000	0.1	66.9	166	813,955	0.5	97.0
	計	535	9,091,169	10.5	299.8	6,228	40,574,435	22.5	101.1
	合 計	5,211	86,409,162	100.0	838.2	21,847	180,316,047	100.0	137.3



## 「富山県新型コロナウイルス感染症対応資金保証」及び「危機関連保証」のモニタリング報告について

新型コロナウイルス感染症の影響拡大に伴い取扱いが開始された「富山県新型コロナウイルス感染症対応資金」及び「危機関連保証」は、金融機関様に利用企業先のモニタリング報告を行っていただく必要があります。

### 1. 報告対象先及びモニタリング期間

制 度	富山県新型コロナウイルス感染症対応資金保証	危機関連保証
保証書記載制度名称	「県コロナ対応1～5」	「危機関連」・「県経変コロナ危」 「県経改新コ危」・「県経改新コ危2」 「県経改新コ危3」・「小口改新コ危」 「小口改新コ危2」「小口改新コ危3」
対 象	据置期間1年超	全て
期 間	据置期間中モニタリングを行い、半年に一度、保証協会に報告してください ※令和2年12月31日までは報告を猶予しています	完済となるまでモニタリングを行い、半年に一度、保証協会に報告してください ※危機関連指定期間中または保証期間が1年以内の場合はこの限りではありません

### 2. 留意事項

- ・市町村の危機関連保証の別枠認定を受けて富山県新型コロナウイルス感染症対応資金保証を利用している場合は、富山県新型コロナウイルス感染症対応資金保証のモニタリングを行ってください。
- ・セーフティネット保証5号など、他のモニタリング制度と報告期間が同一の場合は、報告書は1枚で構いません。
- ・報告書様式ひな型は、当協会ホームページの金融機関専用ページ → 様式のダウンロード → 15.その他の様式に関するもの に掲載しています。

お問い合わせ先：企画総務部 企画情報課 (076)423-3171

## 保証対象業種の拡充について

令和2年5月15日から、以下の業種が信用保証の対象となりました。

1. 「風俗営業等の規制及び業務の適正化等に関する法律」第2条第1項第1号～第5号に規定する風俗営業（公序良俗に反するなど社会的に批判を受けるおそれのあるものを除く。）
  - ・キャバレー、待合、料理店、カフェー等
  - ・低照度のバー・喫茶店
  - ・区画席のバー・喫茶店
  - ・ぱちんこ屋（パチンコ、パチスロ）
  - ・スロットマシン場、ダーツバー
2. 興信所
3. 易断所、観相業、相場案内業（けい線屋）
4. 競輪・競馬等の競走場、競技団
5. 場外馬券売場、場外車券売場、競輪・競馬等予想業
6. 芸妓業（置屋及び検番を除く。）、芸妓周旋業

※風俗営業を営む事業者は、保証申込の際に公安委員会が交付した風俗営業の許可証の写しを添付してください。

※これまで風俗営業の許可を受けていない事業者より、「風俗営業を行っていない旨の宣誓書」の提出をお願いしていましたが、信用保証の対象となったことから、提出は不要となります。

## 電子保証書の取扱いについて

令和2年7月1日から、一部の金融機関様に対して発行する保証書、条件変更保証書が電子配信となりました。電子化された保証書の取扱いについては、当協会ホームページの金融機関専用ページ → 電子保証書の取扱いについて に掲載しております、「電子保証書の取扱いについて」ガイドブックを参照してください。

なお、閲覧方法、金融機関内の運用については、各金融機関作成のマニュアル等を参照してください。

### お問合せ先

保証書の内容について : 業務部 保証業務課 (076)423-3178

電子保証書の導入について : 企画総務部企画情報課 (076)423-3173

保証だより 令和2年夏号  
発行 富山県信用保証協会  
編集 企画情報課

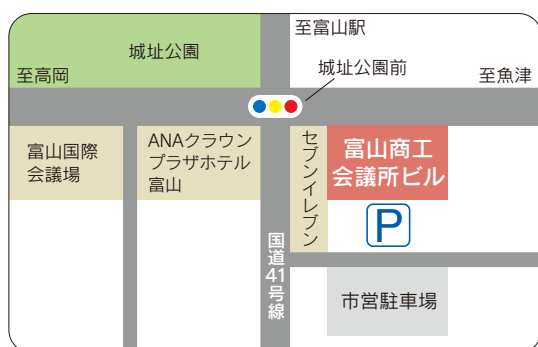
経 営 監 査 室		TEL (076) 423-3172 FAX (076) 493-0889
企画総務部	総務課 企画情報課	TEL (076) 423-3174 TEL (076) 423-3173 FAX (076) 493-0889 (企画総務部共通)
業 務 部	保証業務課 企業支援課 保証課	TEL (076) 423-3178 TEL (076) 403-5816 TEL (076) 423-3176 FAX (076) 493-0829 (業務部共通)
管 理 部	管 理 課	TEL (076) 423-3127 FAX (076) 423-3220 (管理部共通)
高 岡 相 談 室		TEL (0766) 21-6820 FAX (0766) 21-6864



女性支援チーム「アイラレ」  
女性経営者・創業者の皆さまからのご相談をお待ちしております。

## ● 本所

富山市総曲輪2丁目1番3号 富山商工会議所ビル内  
TEL(076)423-3171 (代表)



## ● 高岡相談室

高岡市丸の内1番40号 高岡商工ビル8階  
TEL(0766)21-6820



中小企業を支える身近なパートナー

# 富山県信用保証協会

[www.cgc-toyama.or.jp](http://www.cgc-toyama.or.jp)

富山県信用保証協会

検索

