


2021
Winter

TOYAMA GUARANTEE REPORT

保証 だより

TOPICS

- 新型コロナウイルス感染症により影響を受けている事業者の皆さまへ
- 「経営承継借換関連保証」の創設について
- 創業支援について



©光プロダクション



中小企業を支える身近なパートナー

 富山県信用保証協会

新型コロナウイルス感染症により影響を受けている事業者の皆さまへ	1
令和2年度第3四半期末（4月～12月）の保証業務概況	2
業務概況の推移	4
業務諸統計	
1. 市町村別保証状況	6
2. 金融機関別保証状況	7
3. 制度別保証状況	8
お知らせコーナー	
◆「経営承継借換関連保証」の創設について	10
◆ 商工関係機関主催の創業セミナーに参加しました	11
◆ 外部評価委員会を開催しました	11
◆ 創業支援について	12
◆ 新型コロナウイルス感染症関連保証の承諾実績（業種別）	13

表紙写真：呉羽山展望台から望む立山連峰（富山市）

富山市の西に位置する標高76.8mの呉羽山。頂上付近にある呉羽山展望台は、東に立山連峰、北に富山湾を隔てて遠く能登半島まで望める展望スポットです。特に晴れた日には、市内や富山平野を一望でき、その背後に大きく広がる立山連峰の勇姿を眺望することができます。また、春には、エドヒガン、ソメイヨシノなどいろいろな桜を楽しむことができ、お花見の名所としても知られています。

新型コロナウイルス感染症により影響を受けている事業者の皆さまへ

新型コロナウイルス感染症の影響拡大に伴い、令和2年3月13日から取扱いを開始しております「危機関連保証」及び、令和2年5月1日から取扱いを開始しております「富山県新型コロナウイルス感染症対応資金」の取扱期間が延長されました。

また、「富山県新型コロナウイルス感染症対応資金」の融資限度額が拡充されました。

【富山県新型コロナウイルス感染症対応資金】

保証申込期限：令和2年12月31日 → 令和3年3月31日に延長
※融資実行期限：令和3年5月31日

融資限度額：4,000万円 → 6,000万円に拡充

【危機関連保証】

保証申込期限：令和3年1月31日 → 令和3年6月30日に延長
※融資実行期限も同日（令和3年6月30日）
となっておりますので、お早めにお申込みください。

<制度概要>

名称	富山県新型コロナウイルス感染症対応資金			危機関連保証
対象者	セーフティネット4号の認定を受けた方 ※1	セーフティネット5号の認定を受けた方 ※1	危機関連保証の認定を受けた方 ※1	危機関連保証の認定を受けた方 ※1
融資限度額	6,000万円 (令和3年1月25日 拡充 4,000万円⇒6,000万円)			2億8,000万円
融資期間	10年以内(5年以内の据置可)			10年以内(2年以内の据置可)
融資利率	年1.25%以内(固定)			金融機関所定
(補助)	当初3年間全額補助あり	次のいずれかの要件を満たす場合に限り、当初3年間全額補助あり ・個人事業主かつ小規模事業者 ・売上高等の減少率が▲15%以上	当初3年間全額補助あり	—
保証人	原則として、法人代表者のみ (経営者保証免除対応を適用する場合は法人代表者も不要)			原則として、法人代表者のみ
保証料率	年0.85% (経営者保証免除対応を適用する場合は、年1.05%)			年0.80%
(補助)	全額補助あり ※2	次のいずれかの要件を満たす場合に限り、全額補助あり (満たさない場合、1/2補助) ※2 ・個人事業主かつ小規模事業者 ・売上高等の減少率が▲15%以上	全額補助あり ※2	—

※1 売上高等の減少が主な認定要件となっており、市町村長の認定書が必要です。詳しい要件については、各市町村へお問い合わせください。

※2 当初保証料のみが補助対象であり、保証期間延長等の条件変更に伴い追加して生じる保証料については補助対象となりません。

※3 制度の内容等、最新の情報については、当協会ホームページをご確認ください。

制度に関するお問い合わせ先：企画情報課 TEL 076-423-3173

保証承諾2,360億円（前年同期比684.0%） 保証債務残高3,006億円（前年同期比232.4%）

当期中の保証承諾は、14,347件、2,360億6百万円で、前年同期比、件数372.0%、金額684.0%といずれも増加した。制度別保証承諾額では、県制度は2,877.4%、市制度は310.8%とそれぞれ増加し、協会制度は57.0%と減少した。

5月1日より取り扱いを開始した富山県の制度融資「新型コロナウイルス感染症対応資金」の承諾が最も多く、11,178件、1,793億88百万円と、当期中の保証承諾の約7割を占めている。

12月末の保証債務残高は3,006億14百万円、前年同期比232.4%と増加した。

期間延長や返済方法の変更の条件変更承諾は、1,726件、150億85百万円で、前年同期比、件数92.5%、金額95.4%といずれも減少した。

代位弁済金額は、16億56百万円、前年同期比74.5%と減少した。

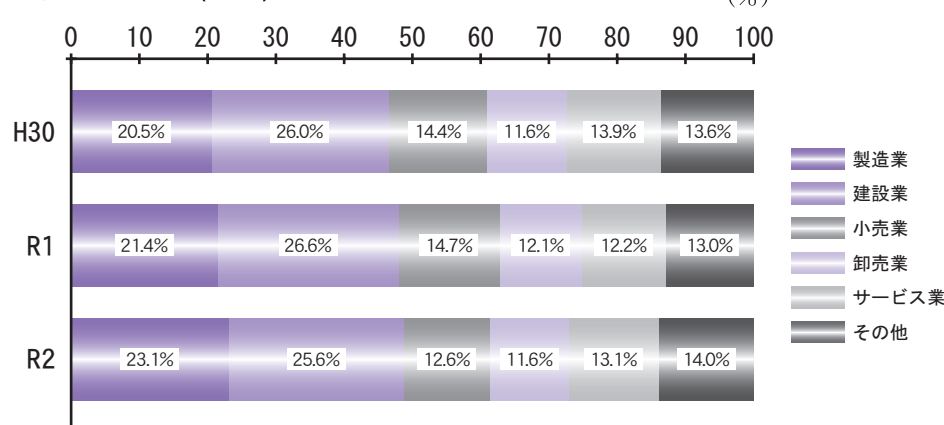
保証承諾

業種別

前年同期比（金額） 製造業738.4%、非製造業669.2%

- ・増加業種は、不動産業1,210.3%、飲食店766.6%、サービス業744.4%、製造業738.4%など19業種
- ・減少業種は、無し

業種別構成比（金額）



金融機関群別

前年同期比（金額） 地方銀行743.5%、第二地銀603.4%、信用金庫670.4%、信用組合649.2%、農業協同組合224.9%

制度別

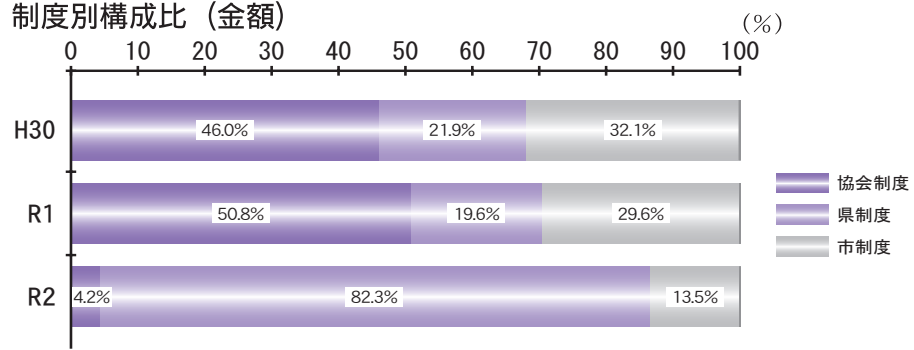
前年同期比（金額）

- ・内訳は、協会制度57.0%、県制度2,877.4%、市制度310.8%

・短期継続サポート融資保証	297件	38億67百万円
・創業支援資金保証	88件	4億93百万円
〔協会創業関連保証、富山県創業支援資金保証、富山市創業者支援資金保証、高岡市創業者支援資金保証、魚津市独立開業資金保証〕		
・富山県小口事業資金保証（一般枠・小口枠）	160件	7億26百万円

資金使途別
金額別
代位弁済

制度別構成比 (金額)



前年同期比 (金額) 運転資金873.4%、設備資金57.2%、運転・設備資金106.0%
1件平均保証金額1,645万円で、前年度に比べ750万円大口化

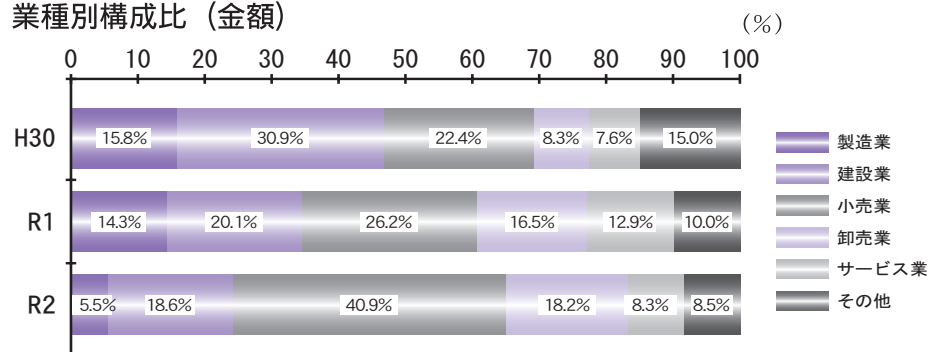
91企業、220件、16億56百万円

前年同期比 企業数77.8%、件数73.1%、金額74.5%

・業種別状況を金額構成比でみた上位5業種

- ①小売業 40.9%
- ②建設業 18.6%
- ③卸売業 18.2%
- ④サービス業 8.3%
- ⑤飲食店 5.6%

業種別構成比 (金額)



保証債務残高

業種別

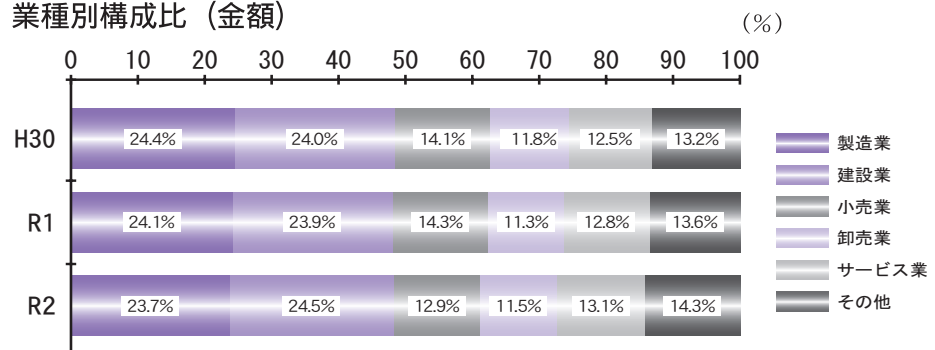
25,984件、3,006億14百万円

前年同期比 件数126.8%、金額232.4%

金額構成比 上位5業種

- ①建設業 24.5%
- ②製造業 23.7%
- ③サービス業 13.1%
- ④小売業 12.9%
- ⑤卸売業 11.5%

業種別構成比 (金額)



1企業あたり
保証利用残高

2,196万円で、前年同期に比べ970万円増加

保証利用企業数

13,692企業で、前年同期比129.7% (3,139企業の増加) で、
県内中小企業者数 (34,613) に対する保証利用率は39.6%となっている。

業務概況の推移

保証承諾

(単位:百万円、%)

	30年度			令和元年度			令和2年度		
	件数	金額	前年比	件数	金額	前年比	件数	金額	前年比
4月	430	3,275	101.0	386	3,098	94.6	765	9,904	319.6
5月	417	3,335	93.2	404	3,340	100.2	1,617	28,640	857.4
6月	443	3,634	87.4	433	3,870	106.5	2,829	47,866	1,236.8
7月	411	3,301	82.8	460	4,255	128.9	3,495	61,532	1,446.1
8月	412	3,732	86.2	448	3,981	106.7	1,606	28,125	706.4
9月	413	3,782	91.0	445	4,084	108.0	1,160	19,209	470.3
上期計	2,526	21,058	89.8	2,576	22,630	107.5	11,472	195,274	862.9
10月	371	3,451	108.7	424	3,566	103.3	955	14,422	404.4
11月	433	4,171	114.0	406	3,950	94.7	909	13,126	332.3
12月	423	3,914	82.3	451	4,357	111.3	1,011	13,183	302.6
1月	310	2,703	106.1	319	3,194	118.2			
2月	384	3,631	104.3	366	3,409	93.9			
3月	467	4,405	79.5	667	7,724	175.3			
下期計	2,388	22,275	96.2	2,633	26,200	117.6	2,875	40,732	343.1
合計	4,914	43,333	93.0	5,209	48,830	112.7	14,347	236,006	684.0

保証債務残高

(単位:百万円、%)

	30年度			令和元年度			令和2年度		
	件数	金額	前年比	件数	金額	前年比	件数	金額	前年比
4月	24,592	145,393	86.2	21,637	133,241	91.6	20,248	133,074	99.9
5月	24,358	144,161	86.8	21,499	132,142	91.7	20,754	146,729	111.0
6月	24,072	142,921	87.3	21,341	131,362	91.9	21,847	180,316	137.3
7月	23,787	141,490	87.5	21,246	130,867	92.5	23,286	220,416	168.4
8月	23,511	140,296	87.9	21,139	130,724	93.2	24,466	255,313	195.3
9月	23,219	139,480	88.5	20,967	130,446	93.5	24,972	273,638	209.8
10月	23,008	138,538	89.0	20,807	129,537	93.5	25,282	283,567	218.9
11月	22,835	137,883	90.0	20,655	129,408	93.9	25,559	290,867	224.8
12月	22,567	137,561	90.5	20,496	129,368	94.0	25,984	300,614	232.4
1月	22,348	135,582	90.6	20,360	128,188	94.5			
2月	22,192	135,054	91.3	20,207	127,617	94.5			
3月	21,817	134,603	91.4	20,069	128,842	95.7			
平均残高	23,192	139,413	88.8	20,869	130,145	93.4	23,600	231,615	177.1

代位弁済

(単位:百万円、%)

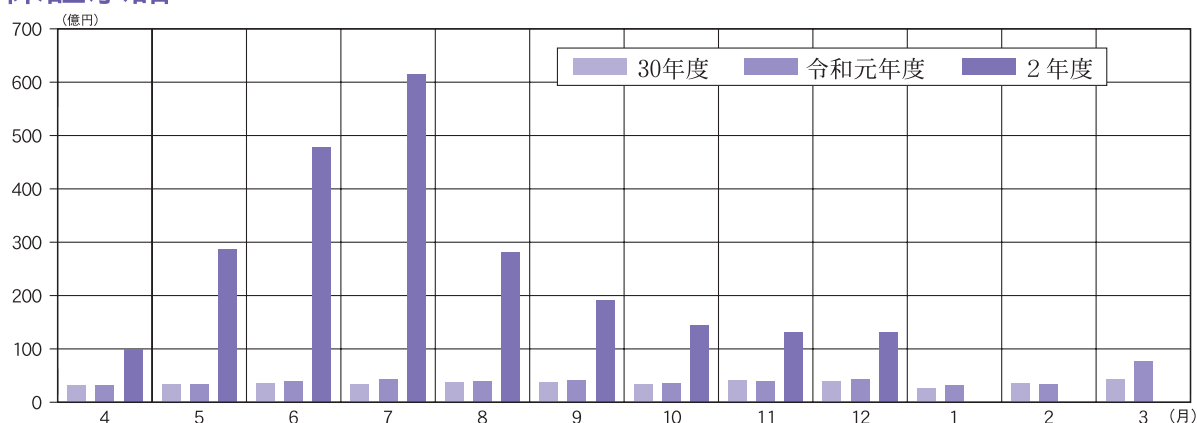
	30年度			令和元年度			令和2年度		
	件数	金額	前年比	件数	金額	前年比	件数	金額	前年比
4月	20	223	222.2	40	368	164.7	35	257	69.7
5月	36	204	193.3	26	164	80.3	24	138	84.4
6月	26	184	109.0	35	272	147.9	30	176	64.8
7月	34	165	111.9	29	350	211.8	20	141	40.2
8月	15	50	12.6	22	139	275.2	26	303	218.4
9月	18	69	60.8	29	170	244.3	35	280	164.9
上期計	149	896	86.4	181	1,462	163.1	170	1,295	88.6
10月	18	157	154.2	47	279	177.8	9	54	19.3
11月	16	25	12.5	34	259	1017.9	19	191	73.6
12月	30	194	137.0	39	223	114.7	22	117	52.5
1月	19	143	87.8	28	130	90.7			
2月	25	160	78.5	30	141	88.1			
3月	15	61	90.6	25	293	482.9			
下期計	123	740	84.0	203	1,325	178.9	50	362	47.5
合計	272	1,637	85.3	384	2,787	170.2	220	1,656	74.5

令和2年度第Ⅲ四半期合計

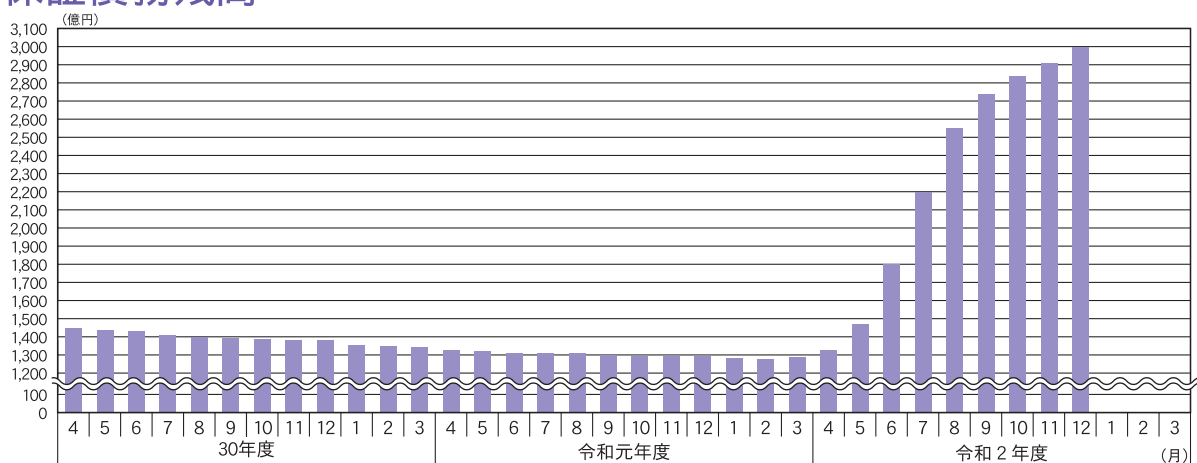
(単位:件、百万円、%)

	保証承諾				保証債務残高				代位弁済			
	件数	前年比	金額	前年比	件数	前年比	金額	前年比	件数	前年比	金額	前年比
第Ⅰ四半期	5,211	426.1	86,409	838.2	21,847	102.4	180,316	137.3	89	88.1	571	71.0
第Ⅱ四半期	6,261	462.7	108,865	883.6	24,972	119.1	273,638	209.8	81	101.3	724	109.9
第Ⅲ四半期	2,875	224.4	40,732	343.1	25,984	126.8	300,614	232.4	50	41.7	362	47.5
第Ⅳ四半期												
年度累計	14,347	372.0	236,006	684.0	25,984	126.8	300,614	232.4	220	73.1	1,657	74.5

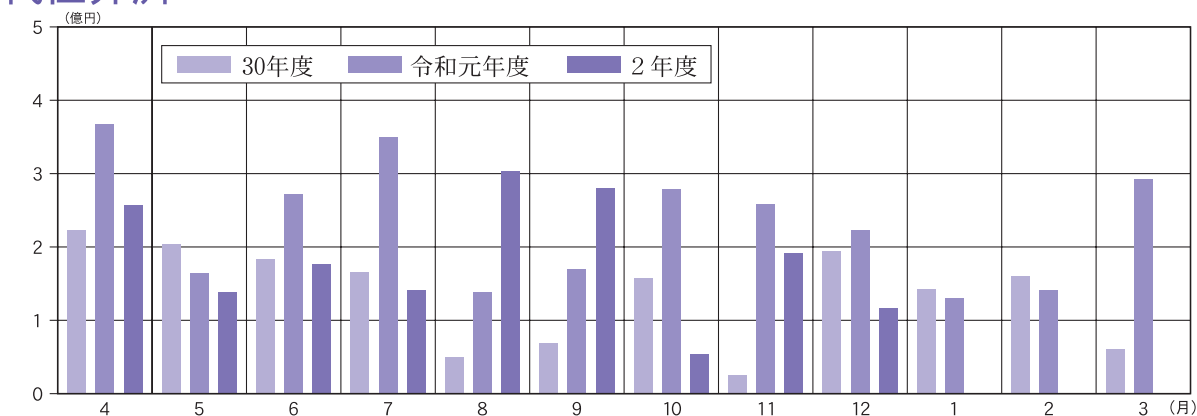
保証承諾



保証債務残高



代位弁済



業務諸統計

1. 市町村別保証状況（令和2年4月～令和2年12月分）

（単位：千円、％）

	保証承諾				保証債務残高				代位弁済			
	件数	金額	構成比	前年比	件数	金額	構成比	前年比	件数	金額	構成比	前年比
富山市	5,732	105,052,433	44.5	621.6	11,089	136,181,430	45.3	215.8	75	526,384	31.8	48.4
高岡市	2,834	43,055,426	18.2	742.9	5,015	55,367,754	18.4	231.3	59	548,291	33.1	93.9
射水市	1,164	17,773,453	7.5	749.6	1,987	22,333,595	7.4	241.4	18	127,604	7.7	54.7
魚津市	665	9,203,753	3.9	707.9	1,114	11,555,010	3.8	250.2	11	25,165	1.5	206.4
氷見市	476	6,571,828	2.8	662.0	815	8,402,448	2.8	249.8	5	33,213	2.0	47.0
滑川市	340	5,176,961	2.2	718.2	596	6,514,450	2.2	277.1	7	14,281	0.9	-
黒部市	470	7,472,019	3.2	923.0	890	9,873,256	3.3	251.6	0	0	0.0	0.0
砺波市	696	11,244,420	4.8	906.6	1,074	12,706,514	4.2	304.7	3	6,979	0.4	39.4
小矢部市	435	7,206,635	3.1	809.8	671	8,027,020	2.7	334.7	7	102,937	6.2	307.7
南砺市	749	11,194,419	4.7	662.8	1,245	13,582,687	4.5	261.6	18	101,288	6.1	540.1
市計	13,561	223,951,347	94.9	684.7	24,496	284,544,164	94.7	232.6	203	1,486,142	89.7	69.8
舟橋村	17	237,000	0.1	1128.6	24	357,461	0.1	277.6	0	0	0.0	-
上市町	166	2,687,430	1.1	661.7	301	3,439,493	1.1	224.4	6	25,877	1.6	47.4
立山町	238	3,899,410	1.7	763.8	491	5,425,747	1.8	205.4	8	128,422	7.8	2996.2
中新川郡計	421	6,823,840	2.9	727.7	816	9,222,701	3.1	214.3	14	154,300	9.3	261.9
入善町	239	3,393,932	1.4	694.2	418	4,033,038	1.3	271.8	3	15,983	1.0	52.7
朝日町	126	1,837,238	0.8	501.6	254	2,814,504	0.9	222.1	0	0	0.0	0.0
下新川郡計	365	5,231,170	2.2	611.7	672	6,847,542	2.3	248.9	3	15,983	1.0	43.9
郡計	786	12,055,010	5.1	672.4	1,488	16,070,244	5.3	227.8	17	170,283	10.3	178.6
合計	14,347	236,006,357	100.0	684.0	25,984	300,614,408	100.0	232.4	220	1,656,425	100.0	74.5

※ 金額は千円未満、構成比は小数点以下第2位を四捨五入してありますので、合計欄とは一致しないことがあります。

2. 金融機関別保証状況（令和2年4月～令和2年12月分）

（単位：千円、％）

	保証承諾				保証債務残高			
	件数	金額	構成比	前年比	件数	金額	構成比	前年比
みずほ銀行	0	0	0.0	0.0	3	124,657	0.0	79.2
三菱UFJ銀行	5	260,000	0.1	224.1	12	284,590	0.1	139.0
三井住友銀行	5	79,000	0.0	-	9	149,310	0.0	244.4
りそな銀行	0	0	0.0	-	2	217,021	0.1	93.6
都市銀行計	10	339,000	0.1	235.4	26	775,578	0.3	118.4
第四銀行	9	176,000	0.1	374.5	22	268,242	0.1	221.5
北陸銀行	3,975	77,700,264	32.9	762.5	7,851	100,127,370	33.3	242.5
富山銀行	2,005	28,174,140	11.9	586.6	3,762	35,924,374	12.0	222.3
北國銀行	750	14,195,306	6.0	1136.0	1,083	16,052,435	5.3	438.7
福井銀行	64	1,260,700	0.5	2323.4	93	1,513,777	0.5	354.0
地方銀行計	6,803	121,506,410	51.5	743.5	12,811	153,886,198	51.2	249.6
富山第一銀行	2,545	49,058,172	20.8	603.4	5,188	65,458,535	21.8	214.9
第二地銀協加盟行計	2,545	49,058,172	20.8	603.4	5,188	65,458,535	21.8	214.9
みずほ信託銀行	0	0	0.0	-	0	0	0.0	-
三井住友信託銀行	0	0	0.0	-	0	0	0.0	-
あおぞら銀行	0	0	0.0	-	0	0	0.0	-
富山信用金庫	1,586	23,014,818	9.8	625.0	2,421	26,960,481	9.0	207.4
高岡信用金庫	1,133	14,502,442	6.1	614.3	1,971	19,692,526	6.6	189.5
新湊信用金庫	206	2,447,718	1.0	873.0	291	2,734,331	0.9	313.6
にいかわ信用金庫	680	8,775,070	3.7	789.4	1,150	11,342,306	3.8	272.4
氷見伏木信用金庫	262	2,633,082	1.1	713.8	406	3,146,281	1.0	299.5
砺波信用金庫	244	3,096,138	1.3	719.5	369	3,677,096	1.2	224.4
石動信用金庫	106	1,540,500	0.7	1280.6	150	1,609,741	0.5	370.2
金沢信用金庫	0	0	0.0	-	0	0	0.0	-
信金中央金庫	0	0	0.0	-	1	11,726	0.0	100.0
信用金庫計	4,217	56,009,768	23.7	670.4	6,759	69,174,486	23.0	219.2
富山県信用組合	726	8,501,507	3.6	618.2	1,066	9,917,274	3.3	252.6
富山県医師信用組合	18	287,000	0.1	-	19	297,200	0.1	2191.7
横浜幸銀信用組合	4	140,000	0.1	-	4	140,000	0.0	-
イオ信用組合	0	0	0.0	-	0	0	0.0	-
信用組合計	748	8,928,507	3.8	649.2	1,089	10,354,474	3.4	262.8
商工組合中央金庫	0	0	0.0	0.0	69	661,404	0.2	71.9
日本政策金融公庫(国民生活事業)	0	0	0.0	-	1	20,830	0.0	96.4
日本政策金融公庫(中小企業事業)	0	0	0.0	-	0	0	0.0	0.0
日本政策投資銀行	0	0	0.0	-	0	0	0.0	-
政府系計	0	0	0.0	0.0	70	682,234	0.2	70.9
みな穂農業協同組合	2	14,000	0.0	-	2	13,933	0.0	-
黒部市農業協同組合	5	29,800	0.0	719.8	11	53,604	0.0	329.6
魚津市農業協同組合	0	0	0.0	-	1	204	0.0	44.0
あおば農業協同組合	0	0	0.0	-	0	0	0.0	-
なのはな農業協同組合	7	24,700	0.0	-	7	23,460	0.0	-
いみず野農業協同組合	3	34,500	0.0	50.0	9	106,100	0.0	123.7
高岡市農業協同組合	2	3,500	0.0	-	6	28,543	0.0	89.7
氷見市農業協同組合	0	0	0.0	-	0	0	0.0	-
となみ野農業協同組合	4	51,000	0.0	-	4	50,117	0.0	-
なんと農業協同組合	1	7,000	0.0	-	1	6,942	0.0	174.6
いなば農業協同組合	0	0	0.0	-	0	0	0.0	-
農業協同組合計	24	164,500	0.1	224.9	41	282,903	0.1	204.5
北陸労働金庫	0	0	0.0	-	0	0	0.0	-
損保ジャパン	0	0	0.0	-	0	0	0.0	-
保険会社計	0	0	0.0	-	0	0	0.0	-
合計	14,347	236,006,357	100.0	684.0	25,984	300,614,408	100.0	232.4

3. 制度別保証状況（令和2年4月～令和2年12月分）

（単位：千円、％）

制度名	保証承諾				保証債務残高			
	件数	金額	構成比	前年比	件数	金額	構成比	前年比
普通保証	173	2,510,998	1.1	30.1	2,250	21,752,587	7.2	77.8
制度保証計	688	7,482,532	3.2	81.4	2,099	23,404,717	7.8	91.0
全国小口	7	42,000	0.0	84.0	22	68,416	0.0	99.1
輸入L/C	1	10,000	0.0	100.0	1	10,000	0.0	100.0
長期経営	0	0	0.0	-	6	57,872	0.0	90.0
カード	298	1,541,500	0.7	66.7	1,006	4,999,112	1.7	90.4
当座貸越	30	605,000	0.3	90.7	96	1,798,344	0.6	101.3
海外投資関係	0	0	0.0	-	2	93,534	0.0	84.0
創業関連	13	94,000	0.0	61.8	73	300,877	0.1	68.4
地域資源	0	0	0.0	-	1	2,080	0.0	72.7
異分野	0	0	0.0	-	3	35,575	0.0	58.3
借換環境	0	0	0.0	-	10	61,583	0.0	82.6
経営安定関連	20	509,632	0.2	380.9	90	1,561,152	0.5	137.2
新産業・ベンチャー	0	0	0.0	-	6	47,948	0.0	87.5
推薦	0	0	0.0	-	6	12,571	0.0	96.9
金融安定化	0	0	0.0	-	32	198,740	0.1	74.3
特定社債	8	416,000	0.2	98.1	51	2,137,680	0.7	90.8
流動資産担保	1	32,000	0.0	100.0	4	170,456	0.1	89.7
全国緊急	0	0	0.0	-	20	237,318	0.1	94.1
経営力強化	1	8,000	0.0	1.6	183	3,529,127	1.2	65.1
改善サポート	0	0	0.0	0.0	39	1,075,562	0.4	105.5
条変改善借換	0	0	0.0	-	51	1,140,173	0.4	75.8
短期継続	297	3,867,000	1.6	86.9	384	5,283,358	1.8	103.6
危機関連	11	331,000	0.1	-	8	271,508	0.1	-
承継準備	1	26,400	0.0	-	2	66,470	0.0	153.3
その他	0	0	0.0	-	3	245,261	0.1	105.8
計	861	9,993,530	4.2	57.0	4,349	45,157,303	15.0	84.1
県								
業業振興	0	0	0.0	-	5	5,921	0.0	55.0
県小口	40	293,370	0.1	18.2	782	2,661,937	0.9	50.7
県小口零細	120	432,778	0.2	22.3	1,527	2,301,715	0.8	49.6
企業再生	0	0	0.0	-	2	26,991	0.0	100.0
県借換	72	1,883,225	0.8	239.3	806	8,028,821	2.7	78.9
県小口借換	31	257,791	0.1	86.7	323	1,227,287	0.4	48.0
地域産業	475	11,203,300	4.7	1196.9	1,173	14,737,167	4.9	179.7
内経済変動	473	11,163,300	4.7	1297.3	1,079	13,988,130	4.7	192.3
県コロナ対応	11,178	179,388,466	76.0	-	10,787	170,434,601	56.7	-
連鎖倒産	0	0	0.0	-	1	11,171	0.0	45.6
商業活性化	1	30,000	0.0	-	10	57,217	0.0	92.3
設備関連	0	0	0.0	-	1	6,740	0.0	99.6
設備投資促進	20	338,995	0.1	53.9	311	2,762,830	0.9	85.8
県IoT	2	12,740	0.0	36.4	12	72,643	0.0	94.2
生産性革命	3	53,770	0.0	107.5	6	76,497	0.0	159.7
事業活性化	5	47,160	0.0	81.3	50	248,495	0.1	69.0
創業者	52	285,830	0.1	101.7	282	781,749	0.3	75.0
事業承継支援	0	0	0.0	0.0	4	65,913	0.0	73.5
経営革新	1	35,000	0.0	-	6	97,329	0.0	117.8
新事業展開	0	0	0.0	0.0	8	51,409	0.0	94.2
建設業新分野	0	0	0.0	-	2	3,244	0.0	56.1
県内進出	0	0	0.0	-	1	1,514	0.0	27.4
ブランド力	0	0	0.0	-	1	5,232	0.0	88.6
県新産業育成	0	0	0.0	-	1	250	0.0	7.7
県再生可能エネルギー	1	9,350	0.0	-	17	90,242	0.0	73.0
その他	1	3,000	0.0	3.8	23	200,582	0.1	68.1
計	12,002	194,274,775	82.3	2877.4	16,141	203,957,496	67.8	560.8

(単位:千円、%)

制 度 名		保 証 承 諾				保 証 債 務 残 高			
		件数	金 額	構成比	前年比	件数	金 額	構成比	前年比
市 制 度	富 山 運 転	96	504,300	0.2	28.4	1,033	2,739,597	0.9	59.9
	富山創業関連	13	72,100	0.0	82.7	100	243,766	0.1	73.1
	富山基盤安定	86	1,068,790	0.5	22.0	1,085	8,131,128	2.7	51.8
	富山基安緊急支援	1,142	28,695,112	12.2	-	1,095	26,669,775	8.9	7948.5
	富山経営安定	0	0	0.0	0.0	14	43,154	0.0	75.6
	富山新産・ベンチャー	1	4,000	0.0	12.4	34	175,288	0.1	71.3
	富山設備関連	0	0	0.0	-	42	1,283,434	0.4	83.0
	富山設備支援	96	720,140	0.3	33.7	1,568	8,416,184	2.8	74.1
	富 山 市 計	1,434	31,064,442	13.2	348.9	4,971	47,702,325	15.9	139.6
	高 岡 振 興	0	0	0.0	-	68	194,846	0.1	40.6
	高岡創業関連(女性対象)	10	40,800	0.0	33.0	54	187,057	0.1	65.5
	高 岡 借 換	3	40,700	0.0	30.6	37	212,024	0.1	47.8
	高岡経営安定	11	318,000	0.1	54.7	132	1,274,545	0.4	91.7
	高岡設備関連	11	147,510	0.1	67.6	95	969,042	0.3	81.8
	高岡ものづくり	2	20,200	0.0	106.9	11	81,900	0.0	84.1
	高岡企業立地	0	0	0.0	-	5	290,990	0.1	82.6
	高 岡 災 害	0	0	0.0	-	1	4,795	0.0	100.0
	高岡第二創業	2	17,000	0.0	102.4	13	71,176	0.0	97.5
	高 岡 市 計	39	584,210	0.2	53.5	416	3,286,376	1.1	76.2
	射 水 振 興	6	52,750	0.0	78.1	30	162,070	0.1	65.0
	射 水 借 換	0	0	0.0	-	3	5,680	0.0	41.7
	射水安定関連	0	0	0.0	0.0	24	108,799	0.0	46.6
	射水設備関連	4	35,150	0.0	70.9	43	215,302	0.1	66.6
	魚津創業関連	0	0	0.0	-	4	1,873	0.0	20.3
	氷見安定関連	1	1,500	0.0	15.0	3	17,184	0.0	187.4
	そ の 他 市 計	11	89,400	0.0	41.1	107	510,908	0.2	60.8
	計	1,484	31,738,052	13.4	310.8	5,494	51,499,608	17.1	131.0
合 計	14,347	236,006,357	100.0	684.0	25,984	300,614,408	100.0	232.4	



「経営承継借換関連保証」の創設について

令和2年10月に「中小企業の事業承継の促進のための中小企業における経営の承継の円滑化に関する法律」が改正され、一定の要件を満たす企業に対し、事業承継前の経営者保証付の借入を経営者保証なしで借り換えることができる「経営承継借換関連保証」が創設されました。

事業承継を予定しておられ、経営者保証でお困りの企業の皆さま、ぜひご利用ください。

<経営承継借換関連保証制度概要>

対 象 者	<p>次の(1)から(3)のすべてに該当する会社である中小企業者</p> <p>(1) 次の①から③のすべてに該当し、経済産業大臣の認定*を受けていること。</p> <p>①中小企業者の代表者が当該中小企業者の金融機関からの借入れによる債務を保証していることにより、当該中小企業者の事業活動の継続に支障が生じていると認められること。</p> <p>②認定申請日の直前の決算において次の要件を満たすこと。</p> <p>ア. 資産超過であること</p> <p>イ. EBITDA有利子負債倍率(注)が10倍以内であること</p> <p>(注) EBITDA有利子負債倍率 $= (\text{借入金} \cdot \text{社債} - \text{現預金}) \div (\text{営業利益} + \text{減価償却費})$</p> <p>③当該中小企業者が認定申請日より3年以内に事業承継を予定していること。</p> <p>(2) 保証協会への申込日直前の決算において、法人・個人の分離がなされていること。</p> <p>(3) 保証協会への申込日において、返済緩和している借入金がないこと。</p> <p>※認定申請書については、都道府県知事宛に提出。</p>
資 金 使 途	当該中小企業者の代表者の個人保証付き融資(プロパー融資含む)の借換資金
融 資 限 度 額	2億8,000万円(一般枠とは別枠)
融 資 期 間	一括返済の場合 1年以内 分割返済の場合 10年以内(据置1年以内)
保 証 料 率	0.45%~1.90% 0.20%~1.15%(経営者保証コーディネーターによる確認を受けた場合)
保 証 人	徴求しない

制度に関するお問い合わせ先 : 企画情報課 TEL 076-423-3173

商工関係機関主催の創業セミナーに参加しました

＜富山県商工会連合会主催の創業塾に参加＞

令和2年10月17日、富山県商工会連合会主催の「創業塾」に、当協会の創業支援担当職員が講師として参加しました。当協会の創業支援への取り組みをはじめ、実際の創業事例をもとに、成功するポイントなどについて紹介させていただきました。



＜射水商工会議所主催の創業塾に参加＞

令和2年10月21日、射水商工会議所主催の「いみず創業塾」に、当協会の女性支援チーム「アイラーレ」の職員が講師として参加しました。「アイラーレ」では、女性経営者の皆さまの経営相談をはじめ、関係機関主催のセミナーや内部勉強会（女性担当者様向け）への講師派遣など、様々な活動を行っております。ご相談、ご依頼をお待ちしております。



＜お問い合わせ先＞

セミナー等への職員派遣について : 企画情報課 TEL076-423-3173
「アイラーレ」へのご相談、ご依頼 : 担当上波・稲垣 TEL076-423-3171(代表)

外部評価委員会を開催しました

令和2年11月26日、当協会にて外部評価委員会を開催し、令和2年度上期の業務実績等を報告しました。当協会では、経営の透明性を高めるため、外部評価委員会（行政経験者、公認会計士、大学教授の3名で構成）を設置し、客観的な評価を受けています。





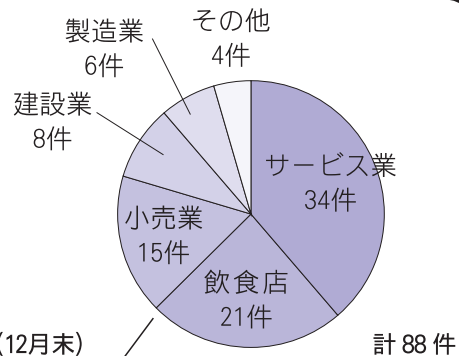
創業支援について

当協会では、これから事業を始める方や始めて間もない方へ（創業準備期～創業5年未満）、様々な支援を行っております。資金調達に関する支援はもちろん、創業計画の策定や、創業後のフォローアップなど、段階に応じた支援メニューがございます。また必要に応じて、外部の専門家や支援機関とも連携し、課題解決をサポートいたします。

1 創業関連制度による保証支援

これから事業を始める方や始めて間もない方を対象とした様々な保証制度を取り扱っております。

ご利用いただくことで、借入による資金調達がスムーズになります。

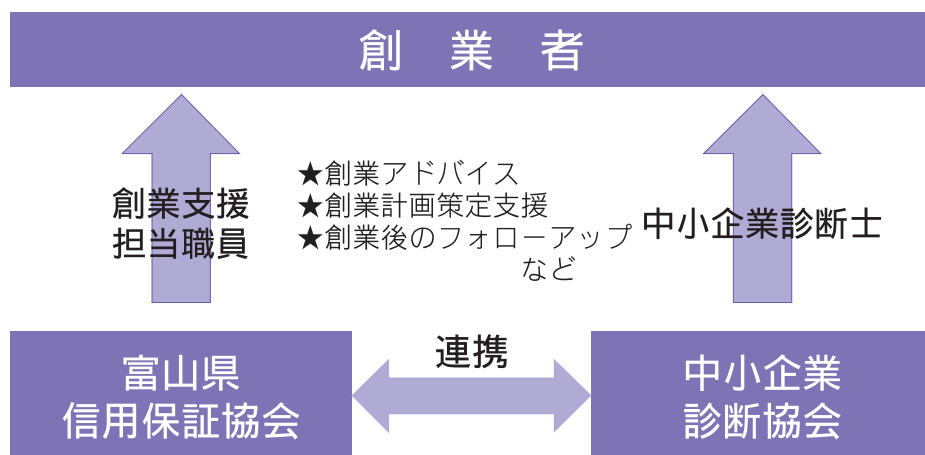


令和2年度創業支援資金保証実績（12月末）

2 専門家派遣事業「とやま中小企業・小規模事業者サポート事業」

当協会と中小企業診断協会が連携し、専門家（中小企業診断士）を派遣し、創業計画を策定します。また、その後のフォローアップなども行います。

無料



3 経営相談窓口

- お客様の様々な状況に応じた経営相談
 - 女性経営者をサポートする、女性支援チーム「アイラール」を設置
- ※「アイラール」は、当協会の女性職員で構成された支援チームです。



創業支援に関するお問い合わせ先：企業支援課 TEL 076-403-5816

新型コロナウイルス感染症関連保証 業種別保証承諾実績

新型コロナウイルス感染症に関連する保証制度[※]の、令和2年3月1日から12月31日までの保証承諾は、13,050件、2,246億円となりました。業種別の保証承諾実績は以下のとおりです。

※…経営安定関連保証（SN4号・5号）、危機関連保証、富山県経済変動緊急融資保証（新型コロナウイルス感染症対策枠）、富山県緊急経営改善資金保証（特別措置）、富山県新型コロナウイルス感染症対応資金、富山市緊急経営基盤安定資金保証（新型コロナウイルス感染症対策支援特別枠・業業振興枠）

（金額：千円 構成比％）

業種	保証承諾			業種	保証承諾		
	件数	金額	構成比		件数	金額	構成比
食料品工業	265	5,560,835	2.5	鉱業	0	0	
繊維品工業	127	2,464,326	1.1	土石採取業	27	824,870	0.4
木材・木製品工業	61	1,124,500	0.5	木材伐出業	2	25,000	0.0
家具・建具工業	98	1,405,600	0.6	建設業	3,284	56,908,847	25.3
紙工業	49	922,356	0.4	卸売業	1,211	26,108,777	11.6
製版・製本業	15	218,500	0.1	小売業	1,805	28,599,289	12.7
化学工業	35	871,958	0.4	飲食店	1,254	12,946,468	5.8
石油・石炭製品工業	2	35,000	0.0	不動産業	267	5,280,010	2.4
ゴム・プラスチック工業	178	4,037,489	1.8	運送業	368	9,392,527	4.2
ゴム製品製造業	5	77,000	0.0	貨物運送取扱事業	0	0	
皮革工業	1	1,000	0.0	倉庫業	7	210,000	0.1
窯業	97	2,294,484	1.0	物品預り・駐車場業	3	115,000	0.1
機械工業	512	11,722,582	5.2	電気・ガス・熱供給・水道業	4	91,000	0.0
電気機器工業	108	2,640,000	1.2	印刷業	91	1,491,150	0.7
車両工業	52	1,287,300	0.6	出版業	7	141,000	0.1
船舶工業	4	60,000	0.0	旅行業	64	889,880	0.4
金属工業	521	10,841,042	4.8	サービス業	1,972	28,914,762	12.9
ソフトウェア業	77	1,338,260	0.6	物品賃貸業	65	1,529,500	0.7
情報処理サービス業	0	0		宿泊業	125	2,274,750	1.0
農林漁業	3	38,500	0.0	洗濯・理美容・浴場業	436	3,961,800	1.8
その他の工業	436	5,318,834	2.4	その他の生活関連サービス業	82	1,000,000	0.4
製造業計	2,646	52,259,566	23.3	映画・娯楽業	77	1,702,000	0.8
				広告業	47	895,000	0.4
				放送業	0	0	
				情報通信サービス業	31	474,500	0.2
				運輸サービス業	15	351,000	0.2
				職業紹介・労働者派遣業	44	1,129,000	0.5
				その他の事業サービス業	159	2,557,801	1.1
				専門サービス業	111	1,046,200	0.5
				技術サービス業	144	2,035,400	0.9
				医療・福祉	442	7,262,722	3.2
				廃棄物処理業	45	1,236,600	0.6
				教育・学習支援業	74	639,185	0.3
				その他のサービス業	75	819,304	0.4
				保険媒介代理業	23	302,000	0.1
				郵便業	0	0	
				通信業	0	0	
				インターネット附随サービス業	15	134,200	0.1
				非製造業計	10,404	172,374,780	76.7
				合計	13,050	224,634,346	100.0

経 営 監 査 室		TEL (076) 423 - 3172 FAX (076) 493 - 0889
企画総務部	総 務 課 企画情報課	TEL (076) 423 - 3174 TEL (076) 423 - 3173 FAX (076) 493 - 0889 (企画総務部共通)
業 務 部	保証業務課 企業支援課 保 証 課	TEL (076) 423 - 3178 TEL (076) 403 - 5816 TEL (076) 423 - 3176 FAX (076) 493 - 0829 (業務部共通)
管 理 部	管 理 課	TEL (076) 423 - 3127 FAX (076) 423 - 3220 (管理部共通)
高 岡 相 談 室		TEL (0766) 21 - 6820 FAX (0766) 21 - 6864



女性支援チーム「アイラレ」
女性経営者・創業者の皆さまから
ご相談をお待ちしております。

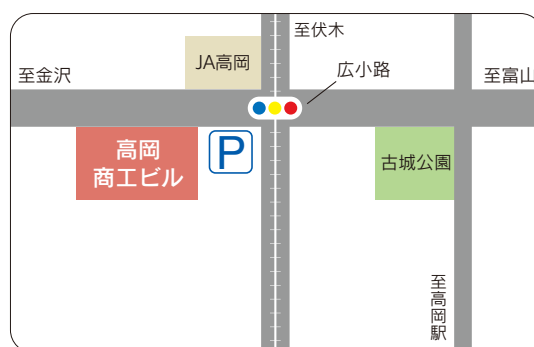
● 本 所

富山市総曲輪2丁目1番3号 富山商工会議所ビル内
TEL(076)423-3171 (代表)



● 高岡相談室

高岡市丸の内1番40号 高岡商工ビル8階
TEL(0766)21-6820



中小企業を支える身近なパートナー

富山県信用保証協会

www.cgc-toyama.or.jp

富山県信用保証協会

検索

