

2021

Spring

TOYAMA GUARANTEE REPORT

保証 だより



©光プロダクション

TOPICS

- 専門家派遣事業をリニューアル！
- ビヨンドコロナに向けた保証制度の創設
- 創業ガイドブックを発刊



中小企業を支える身近なパートナー



富山県信用保証協会

専門家派遣事業をリニューアル！	1
令和2年度の保証業務概況	2
業務概況の推移	4
業務諸統計	
1. 市町村別保証状況	6
2. 金融機関別保証状況	7
3. 制度別保証状況	8
新型コロナウイルス感染症関連保証 業種別保証承諾実績	10
富山県信用保証協会機構組織の状況	11
お知らせコーナー	
◆第6次中期事業計画（令和3年度～令和5年度）について	12
◆令和3年度経営計画の策定について	13
◆ビヨンドコロナに向けた保証制度の創設	14
◆創業ガイドブックを発刊しました	17
◆保証申込関係書式の改定及び事務手続きの変更について	18
◆富山県中小企業支援ネットワーク会議を開催しました	20
◆web会議システムを利用した説明会を開催しました	20
◆2021年度信用保証制度一覧表を発刊しました	20
◆短期継続サポート融資保証の取扱期間を延長しました（チラシ）	21

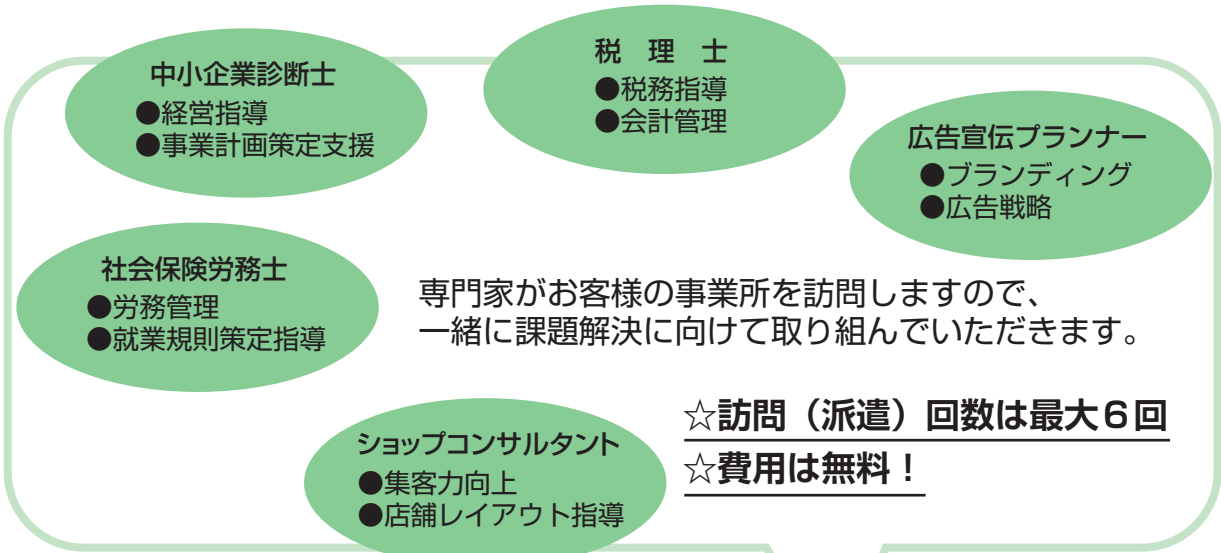
表紙写真：鱒寿司（ますずし）

鱒寿司（ますずし）は、木製の曲物（わっぱ）の底に笹を敷き、その上に塩漬け後に味付けした鱒の切り身と酢飯を詰め、笹を折り曲げて包み込み、重石をして作る押し寿司です。富山県の郷土料理として300年以上の歴史があり、現在、富山市内では20店舗以上で取り扱われており、駅弁やお土産品としても重宝されています。業者ごとに少しずつ製法が異なり、多種多様なバリエーションの鱒寿司を楽しむことができます。

専門家派遣事業をリニューアル！

(とやま中小企業・小規模事業者特別サポート事業)

当協会の専門家派遣制度「とやま中小企業・小規模事業者特別サポート事業」を拡充しました。従来の制度では、お客様の経営診断・経営改善計画策定支援として、中小企業診断士を派遣していましたが、令和3年4月より、創業支援やトップライン支援、事業承継支援といった、お客様の様々なニーズに対応するため、従来の中小企業診断士に加え、**税理士や社会保険労務士、ショップコンサルタントや広告宣伝プランナー**といった専門家の派遣も可能となりました。



当協会の担当職員がお客様と面談し、経営状況の確認やご要望をお聞きしながら経営改善のポイントなどについて洗い出し、支援内容について提案させていただきます。
また、支援内容に合わせて、専門家を紹介いたします。



【とやま中小企業・小規模事業者特別サポート事業とは・・・】

これから創業される方（創業後5年未満の方を含む）や経営上のお悩みを抱えておられる方を対象に、当協会と専門家が連携し、経営アドバイスや事業計画策定支援を行う事業です。（費用は無料です）

保証承諾2,986億円（前年度比611.6%） 保証債務残高3,279億円（前年度比254.5%）

令和2年度の保証承諾は、17,846件、2,986億24百万円で、前年度比、件数342.6%、金額611.6%となり、保証承諾額については、過去最高となった。 ※これまでの最高額は、金融危機のあった、平成10年度の1,927億円。

制度別保証承諾額では、協会制度は51.3%、県制度は2,334.3%、市制度は248.9%となり、県制度の増加が目立った。

特に、昨年5月から取り扱いを開始した、富山県制度「新型コロナウイルス感染症対応資金」の承諾が多く、14,277件、2,371億51百万円と、令和2年度の保承諾額の約80%を占めている。

年度末の保証債務残高は、3,279億7百万円と大幅に増加し、前年度比254.5%となった。

期間延長や返済方法の変更の条件変更承諾は、2,146件、190億11百万円で、前年度比、件数91.5%、金額93.5%となった。

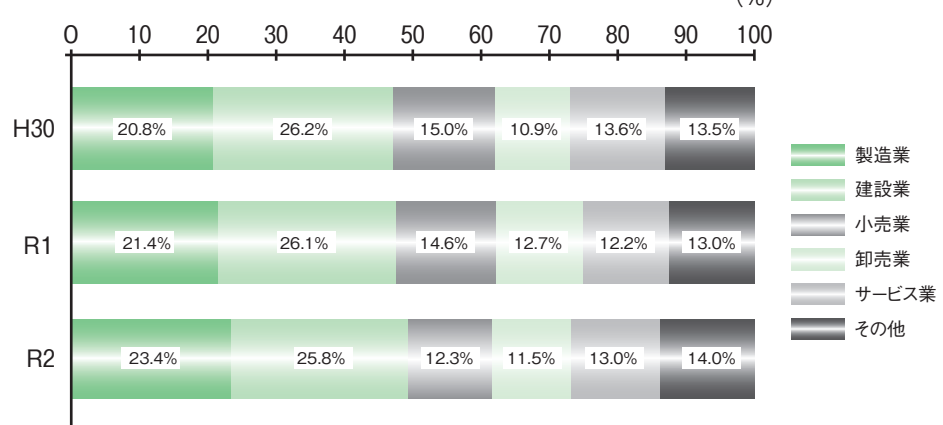
当年度中の代位弁済は、19億64百万円、前年度比70.5%と減少した。

保証承諾

業種別

- 前年度比（金額） 製造業669.4%、非製造業595.8%
- ・増加業種は、不動産業1,011.8%、飲食店726.6%、製造業669.4%、建設業605.4%など19業種
 - ・減少業種は、0業種

業種別構成比（金額）



金融機関群別

- 前年度比（金額） 地方銀行638.3%、第二地銀544.8%、信用金庫631.8%
信用組合643.0%、政府系49.7%、農業協同組合236.8%

制度別

- 前年度比（金額）
- ・内訳は、協会制度51.3%、県制度2,334.3%、市制度248.9%
 - ・短期継続サポート融資保証 378件 50億72百万円
 - ・創業支援資金保証 124件 6億80百万円
 - 〔協会創業関連保証、富山県創業支援資金保証、富山市創業者支援資金保証、高岡市創業者支援資金保証、魚津市独立開業資金保証〕
 - ・新型コロナウイルス感染症対応資金 14,277件 2,371億51百万円

資金使途別
金額別

代位弁済

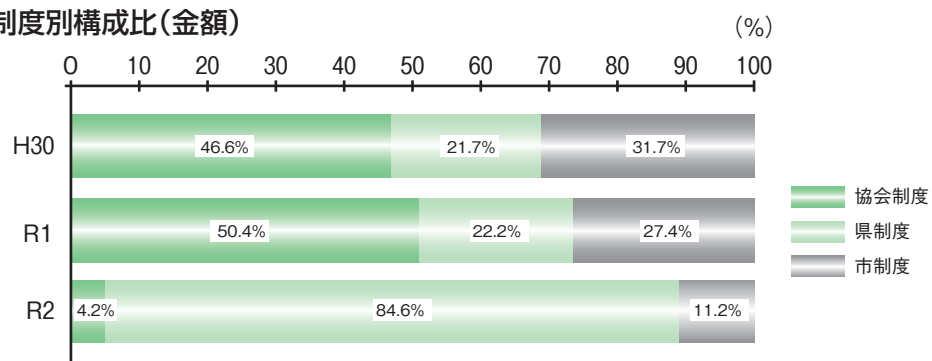
期末保証債務残高

業種別

1企業あたり
保証利用残高

期末保証利用企業数

制度別構成比(金額)



前年度比(金額) 運転資金757.1%、設備資金59.9%、運転・設備資金97.7%
1件平均保証金額1,673万円で、前年度に比べ736万円大口化

114企業、269件、19億64百万円

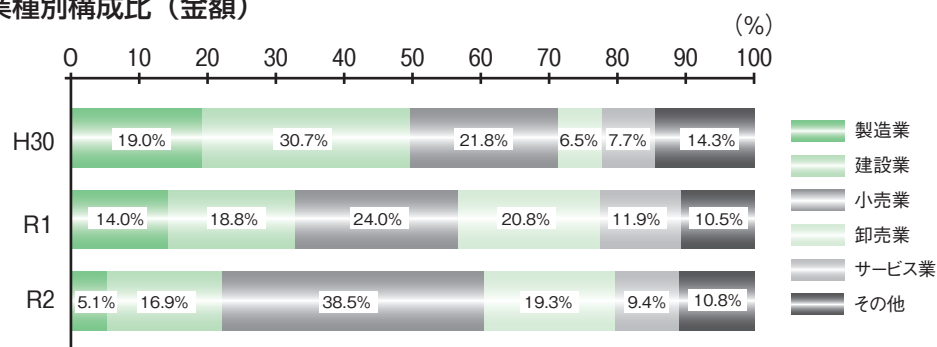
(前年度比) 企業数76.5%、件数70.1%、金額70.5%

・業種別状況を金額構成比でみた上位5業種

①小売業 38.5% ②卸売業 19.3% ③建設業 16.9%

④サービス業 9.4% ⑤飲食店 8.4%

業種別構成比(金額)



27,017件、3,279億7百万円

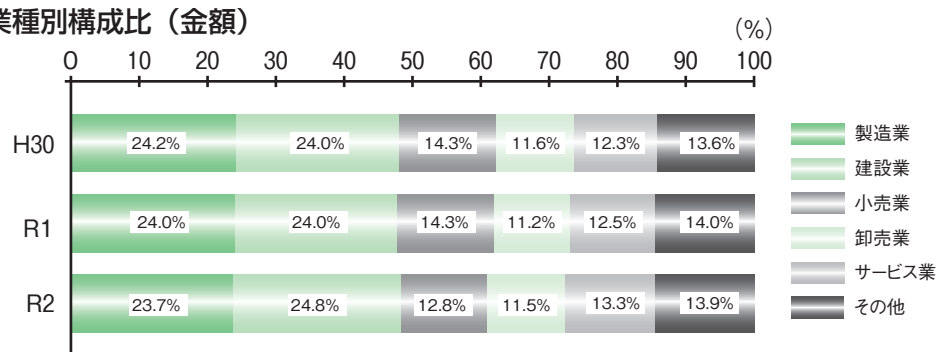
(前年度比) 件数134.6%、金額254.5%

金額構成比 上位5業種

①建設業 24.8% ②製造業 23.7% ③サービス業 13.3%

④小売業 12.8% ⑤卸売業 11.5%

業種別構成比(金額)



2,326万円で、前年度に比べ1,080万円増加

14,098企業で、前年度比136.3% (3,758企業の増加) で、県内中小事業者数 (34,613) に対する保証利用率は40.7%となっている

業務概況の推移

保証承諾

(単位：百万円、%)

	平成30年度			令和元年度			令和2年度		
	件数	金額	前年比	件数	金額	前年比	件数	金額	前年比
4月	430	3,275	101.0	386	3,098	94.6	765	9,904	319.6
5月	417	3,335	93.2	404	3,340	100.2	1,617	28,640	857.4
6月	443	3,634	87.4	433	3,870	106.5	2,829	47,866	1,236.8
7月	411	3,301	82.8	460	4,255	128.9	3,495	61,532	1,446.1
8月	412	3,732	86.2	448	3,981	106.7	1,606	28,125	706.4
9月	413	3,782	91.0	445	4,084	108.0	1,160	19,209	470.3
上期計	2,526	21,058	89.8	2,576	22,630	107.5	11,472	195,274	862.9
10月	371	3,451	108.7	424	3,566	103.3	955	14,422	404.4
11月	433	4,171	114.0	406	3,950	94.7	909	13,126	332.3
12月	423	3,914	82.3	451	4,357	111.3	1,011	13,183	302.6
1月	310	2,703	106.1	319	3,194	118.2	488	5,959	186.6
2月	384	3,631	104.3	366	3,409	93.9	957	16,141	473.5
3月	467	4,405	79.5	667	7,724	175.3	2,054	40,518	524.6
下期計	2,388	22,275	96.2	2,633	26,200	117.6	6,374	103,349	394.5
合計	4,914	43,333	93.0	5,209	48,830	112.7	17,846	298,624	611.6

保証債務残高

(単位：百万円、%)

	平成30年度			令和元年度			令和2年度		
	件数	金額	前年比	件数	金額	前年比	件数	金額	前年比
4月	24,592	145,393	86.2	21,637	133,241	91.6	20,248	133,074	99.9
5月	24,358	144,161	86.8	21,499	132,142	91.7	20,754	146,729	111.0
6月	24,072	142,921	87.3	21,341	131,362	91.9	21,847	180,316	137.3
7月	23,787	141,490	87.5	21,246	130,867	92.5	23,286	220,416	168.4
8月	23,511	140,296	87.9	21,139	130,724	93.2	24,466	255,313	195.3
9月	23,219	139,480	88.5	20,967	130,446	93.5	24,972	273,638	209.8
10月	23,008	138,538	89.0	20,807	129,537	93.5	25,282	283,567	218.9
11月	22,835	137,883	90.0	20,655	129,408	93.9	25,559	290,867	224.8
12月	22,567	137,561	90.5	20,496	129,368	94.0	25,984	300,614	232.4
1月	22,348	135,582	90.6	20,360	128,188	94.5	26,146	304,115	237.2
2月	22,192	135,054	91.3	20,207	127,617	94.5	26,362	308,649	241.9
3月	21,817	134,603	91.4	20,069	128,842	95.7	27,017	327,907	254.5
平均残高	23,192	139,413	88.8	20,869	130,145	93.4	24,327	252,101	193.7

代位弁済

(単位：百万円、%)

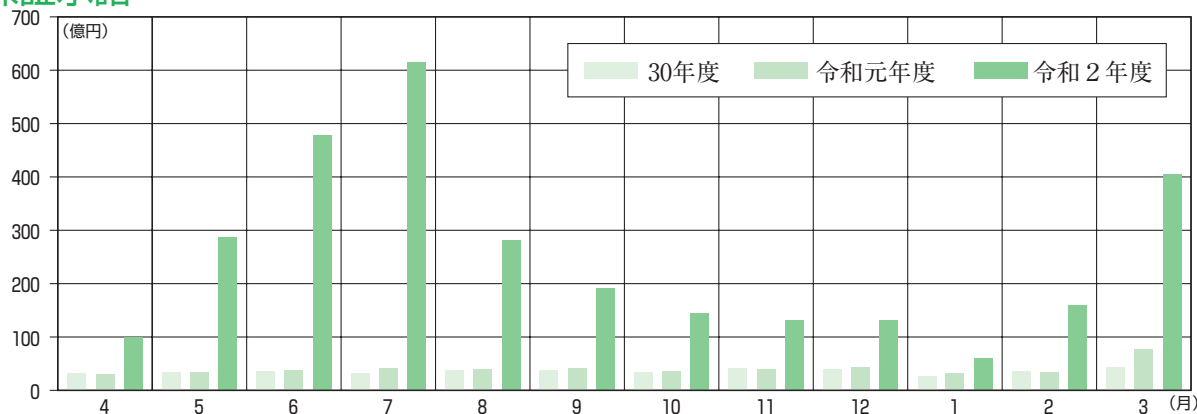
	平成30年度			令和元年度			令和2年度		
	件数	金額	前年比	件数	金額	前年比	件数	金額	前年比
4月	20	223	222.2	40	368	164.7	35	257	69.7
5月	36	204	193.3	26	164	80.3	24	138	84.4
6月	26	184	109.0	35	272	147.9	30	176	64.8
7月	34	165	111.9	29	350	211.8	20	141	40.2
8月	15	50	12.6	22	139	275.2	26	303	218.4
9月	18	69	60.8	29	170	244.3	35	280	164.9
上期計	149	896	86.4	181	1,462	163.1	170	1,295	88.6
10月	18	157	154.2	47	279	177.8	9	54	19.3
11月	16	25	12.5	34	259	1017.9	19	191	73.6
12月	30	194	137.0	39	223	114.7	22	117	52.5
1月	19	143	87.8	28	130	90.7	16	84	64.6
2月	25	160	78.5	30	141	88.1	25	159	112.2
3月	15	61	90.6	25	293	482.9	8	66	22.4
下期計	123	740	84.0	203	1,325	178.9	99	670	50.5
合計	272	1,637	85.3	384	2,787	170.2	269	1,964	70.5

令和2年度 四半期合計

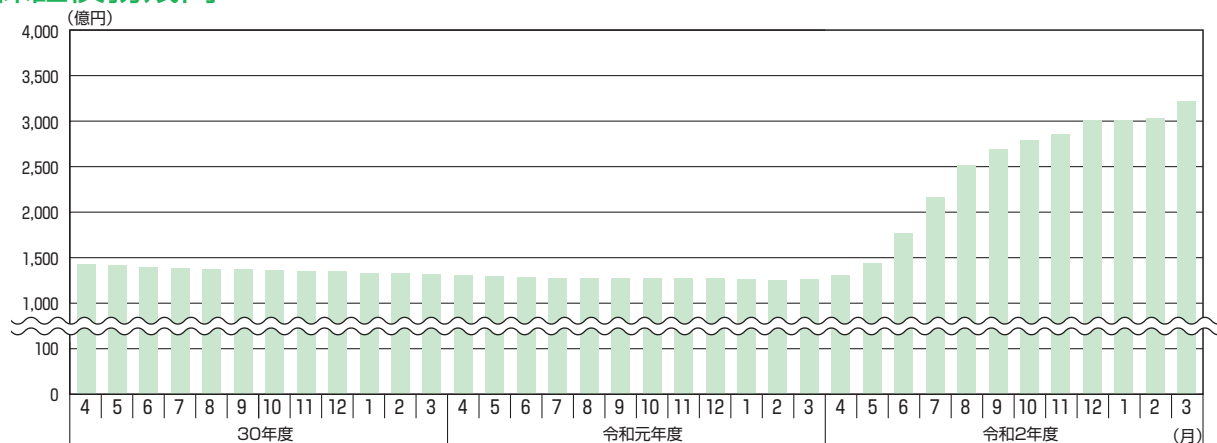
(単位：百万円、%)

	保証承諾				保証債務残高				代位弁済			
	件数	前年比	金額	前年比	件数	前年比	金額	前年比	件数	前年比	金額	前年比
第Ⅰ四半期	5,211	426.1	86,409	838.2	21,847	102.4	180,316	137.3	89	88.1	571	71.0
第Ⅱ四半期	6,261	462.7	108,865	883.6	24,972	119.1	273,638	209.8	81	101.3	724	109.9
第Ⅲ四半期	2,875	224.4	40,732	343.1	25,984	126.8	300,614	232.4	50	41.7	362	47.5
第Ⅳ四半期	3,499	258.8	62,617	437.1	27,017	134.6	327,907	254.5	49	59.0	308	54.7
年度累計	17,846	342.6	298,624	611.6	27,017	134.6	327,907	254.5	269	70.1	1,964	70.5

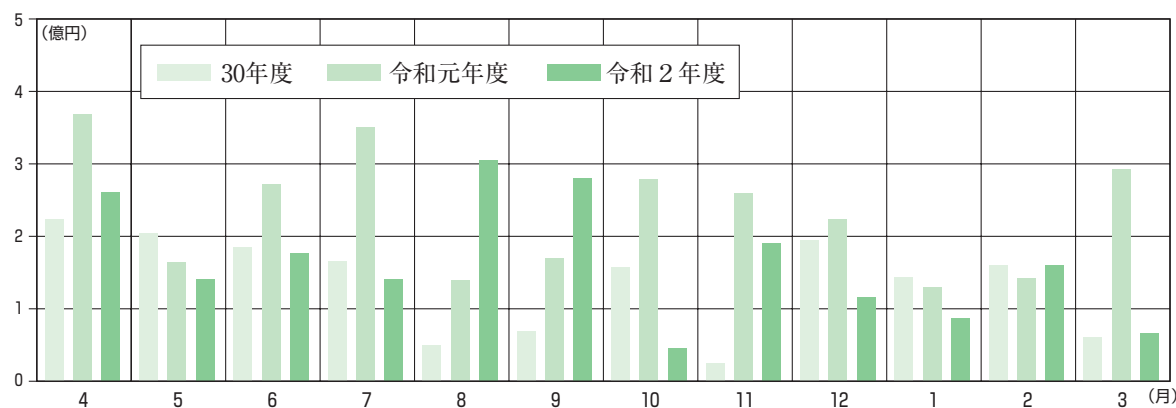
保証承諾



保証債務残高



代位弁済



業務諸統計

1. 市町村別保証状況（令和2年4月～令和3年3月分）

（単位：千円、％）

	保証承諾				保証債務残高				代位弁済			
	件数	金額	構成比	前年比	件数	金額	構成比	前年比	件数	金額	構成比	前年比
富山市	6,990	128,045,774	42.9	568.2	11,433	147,247,597	44.9	238.9	97	708,002	36.0	48.6
高岡市	3,555	55,017,416	18.4	651.4	5,225	60,322,195	18.4	249.1	78	643,994	32.8	98.2
射水市	1,459	22,965,490	7.7	616.9	2,093	24,685,554	7.5	257.8	18	127,604	6.5	53.9
魚津市	860	12,908,822	4.3	674.1	1,187	13,023,215	4.0	277.7	12	26,009	1.3	45.5
氷見市	573	8,076,750	2.7	626.4	845	9,104,065	2.8	264.9	5	33,213	1.7	47.0
滑川市	428	6,940,490	2.3	569.6	610	7,095,597	2.2	307.6	8	15,911	0.8	34.2
黒部市	581	9,103,869	3.0	742.8	935	10,438,265	3.2	270.9	1	10,137	0.5	10.7
砺波市	862	13,876,700	4.6	700.5	1,134	13,966,745	4.3	323.1	3	6,979	0.4	37.3
小矢部市	585	10,690,913	3.6	931.6	703	9,431,071	2.9	403.5	9	104,143	5.3	311.3
南砺市	970	15,264,150	5.1	673.9	1,321	15,189,632	4.6	297.8	21	118,175	6.0	630.2
市計	16,863	282,890,374	94.7	618.4	25,486	310,503,936	94.7	255.6	252	1,794,168	91.3	66.7
舟橋村	20	314,000	0.1	514.8	25	387,531	0.1	234.7	0	0	0.0	-
上市町	211	3,587,190	1.2	484.7	312	3,740,564	1.1	228.0	6	25,877	1.3	47.4
立山町	312	5,115,971	1.7	628.9	499	5,922,507	1.8	224.1	8	128,422	6.5	2211.5
中新川郡計	543	9,017,161	3.0	558.4	836	10,050,602	3.1	226.0	14	154,300	7.9	255.3
入善町	286	4,293,432	1.4	540.3	432	4,292,774	1.3	281.0	3	15,983	0.8	52.7
朝日町	154	2,422,738	0.8	360.1	263	3,059,484	0.9	217.8	0	0	0.0	0.0
下新川郡計	440	6,716,170	2.2	457.7	695	7,352,259	2.2	250.7	3	15,983	0.8	43.9
郡計	983	15,733,331	5.3	510.5	1,531	17,402,861	5.3	235.8	17	170,283	8.7	175.8
合計	17,846	298,623,705	100.0	611.6	27,017	327,906,797	100.0	254.5	269	1,964,451	100.0	70.5

※金額は千円未満、構成比は小数点以下第2位を四捨五入してありますので、合計欄とは一致しないことがあります。

2. 金融機関別保証状況（令和2年4月～令和3年3月分）

（単位：千円、％）

	保 証 承 諾				保 証 債 務 残 高			
	件数	金 額	構成比	前年比	件数	金 額	構成比	前年比
みずほ銀行	0	0	0.0	0.0	3	118,564	0.0	82.2
三菱UFJ銀行	6	306,000	0.1	263.8	11	308,745	0.1	177.8
三井住友銀行	7	100,500	0.0	201.0	12	179,317	0.1	172.0
りそな銀行	1	23,000	0.0	-	3	236,337	0.1	103.6
都市銀行計	14	429,500	0.1	221.4	29	842,963	0.3	129.6
第四北越銀行	11	256,000	0.1	544.7	24	340,814	0.1	286.5
北陸銀行	4,978	96,999,626	32.5	635.3	8,193	109,363,240	33.4	265.8
富山銀行	2,484	35,728,635	12.0	535.2	3,884	39,650,350	12.1	245.9
北國銀行	906	17,439,206	5.8	990.2	1,169	17,575,467	5.4	470.8
福井銀行	80	1,579,000	0.5	2664.5	100	1,668,622	0.5	412.1
地方銀行計	8,459	152,002,467	50.9	638.3	13,370	168,598,493	51.4	274.0
富山第一銀行	3,177	62,543,729	20.9	544.8	5,260	70,673,317	21.6	233.0
第二地銀協加盟行計	3,177	62,543,729	20.9	544.8	5,260	70,673,317	21.6	233.0
みずほ信託銀行	0	0	0.0	-	0	0	0.0	-
三井住友信託銀行	0	0	0.0	-	0	0	0.0	-
あおぞら銀行	0	0	0.0	-	0	0	0.0	-
富山信用金庫	1,889	27,719,797	9.3	601.5	2,495	28,655,562	8.7	227.6
高岡信用金庫	1,409	18,970,702	6.4	564.2	2,061	21,414,611	6.5	204.6
新湊信用金庫	248	2,994,058	1.0	697.5	306	2,964,248	0.9	321.5
にいかわ信用金庫	855	11,697,370	3.9	727.0	1,221	12,541,777	3.8	302.8
氷見伏木信用金庫	304	3,189,296	1.1	593.4	419	3,319,194	1.0	297.6
砺波信用金庫	328	4,400,888	1.5	781.6	401	4,274,178	1.3	266.7
石動信用金庫	139	2,094,700	0.7	1503.8	159	1,865,012	0.6	457.5
金沢信用金庫	0	0	0.0	-	0	0	0.0	-
信金中央金庫	0	0	0.0	-	1	11,726	0.0	100.0
信用金庫計	5,172	71,066,811	23.8	631.8	7,063	75,046,307	22.9	240.1
富山県信用組合	959	11,782,198	3.9	614.9	1,152	11,247,950	3.4	280.6
富山県医師信用組合	21	369,000	0.1	-	21	348,360	0.1	2738.7
横浜幸銀信用組合	5	170,000	0.1	-	5	170,000	0.1	-
イオ信用組合	0	0	0.0	-	0	0	0.0	-
信用組合計	985	12,321,198	4.1	643.0	1,178	11,766,310	3.6	292.6
商工組合中央金庫	2	43,200	0.0	49.7	68	655,753	0.2	75.9
日本政策金融公庫(国民生活事業)	0	0	0.0	-	1	20,570	0.0	96.3
日本政策金融公庫(中小企業事業)	0	0	0.0	-	0	0	0.0	0.0
日本政策投資銀行	0	0	0.0	-	0	0	0.0	-
政府系計	2	43,200	0.0	49.7	69	676,323	0.2	74.7
みな穂農業協同組合	2	14,000	0.0	-	2	13,433	0.0	-
黒部市農業協同組合	7	35,800	0.0	177.8	13	57,071	0.0	185.9
魚津市農業協同組合	2	6,000	0.0	-	2	3,150	0.0	860.7
あおば農業協同組合	0	0	0.0	-	0	0	0.0	-
なのはな農業協同組合	10	31,000	0.0	1291.7	10	29,990	0.0	-
いみず野農業協同組合	8	65,500	0.0	94.9	11	131,899	0.0	156.9
高岡市農業協同組合	2	3,500	0.0	-	6	26,732	0.0	88.4
氷見市農業協同組合	0	0	0.0	-	0	0	0.0	-
となみ野農業協同組合	5	54,000	0.0	-	3	34,042	0.0	-
なんと農業協同組合	1	7,000	0.0	-	1	6,767	0.0	178.8
いなば農業協同組合	0	0	0.0	-	0	0	0.0	-
農業協同組合計	37	216,800	0.1	236.8	48	303,083	0.1	203.2
北陸労働金庫	0	0	0.0	-	0	0	0.0	-
損保ジャパン日本興亜	0	0	0.0	-	0	0	0.0	-
保険会社計	0	0	0.0	-	0	0	0.0	-
合 計	17,846	298,623,705	100.0	611.6	27,017	327,906,797	100.0	254.5

業務諸統計

3. 制度別保証状況（令和2年4月～令和3年3月分）

（単位：千円、％）

制度名	保証承諾				保証債務残高			
	件数	金額	構成比	前年比	件数	金額	構成比	前年比
普通保証	202	2,917,228	1.0	24.9	2,084	20,269,585	6.2	71.4
制度保証計	887	9,700,039	3.2	75.3	1,985	22,359,946	6.8	85.6
全国小口	7	42,000	0.0	69.4	20	60,755	0.0	83.0
輸入L/C	1	10,000	0.0	100.0	1	10,000	0.0	100.0
長期経営カード	0	0	0.0	-	6	56,211	0.0	90.3
当座貸越	36	715,000	0.2	69.6	91	1,707,279	0.5	90.3
海外投資関係	0	0	0.0	-	2	89,094	0.0	83.4
創業関連	22	154,300	0.1	70.6	76	322,923	0.1	71.4
地域資源	0	0	0.0	-	1	1,885	0.0	70.7
異分野	0	0	0.0	-	3	29,226	0.0	53.5
借換環境	0	0	0.0	-	10	61,427	0.0	88.1
経営安定関連	24	595,873	0.2	131.9	92	1,593,953	0.5	129.0
新産業・ベンチャー	0	0	0.0	-	6	46,285	0.0	87.4
推薦	0	0	0.0	-	6	12,510	0.0	97.5
金融安定化	0	0	0.0	-	31	198,087	0.1	74.2
特定社債	11	616,000	0.2	98.7	50	2,054,000	0.6	103.1
流動資産担保	2	72,000	0.0	100.0	4	169,566	0.1	97.9
全国緊急	0	0	0.0	-	19	231,252	0.1	92.6
経営力強化	2	35,866	0.0	5.6	164	3,203,556	1.0	61.2
改善サポート	0	0	0.0	0.0	39	1,055,438	0.3	88.2
条変改善借換	0	0	0.0	-	51	1,114,780	0.3	75.7
短期継続	378	5,072,000	1.7	81.0	343	4,873,896	1.5	85.7
危機関連	11	331,000	0.1	-	9	304,476	0.1	-
承継準備	1	26,400	0.0	-	2	65,045	0.0	152.7
事業承継特別	1	64,600	0.0	-	1	63,523	0.0	-
その他	0	0	0.0	0.0	3	241,079	0.1	93.5
計	1,089	12,617,267	4.2	51.3	4,069	42,629,531	13.0	78.2
業業振興	0	0	0.0	-	4	4,913	0.0	52.4
県小口	51	382,770	0.1	18.5	676	2,268,131	0.7	44.1
県小口零細	137	485,878	0.2	18.4	1,365	1,940,191	0.6	40.7
企業再生	0	0	0.0	-	2	26,991	0.0	100.0
県借換	76	1,983,225	0.7	205.0	731	7,374,348	2.2	77.6
県小口借換	32	277,791	0.1	57.2	292	1,105,436	0.3	44.9
地域産業	483	11,413,300	3.8	346.6	1,068	13,966,448	4.3	164.5
内経済変動	481	11,373,300	3.8	360.2	978	13,267,784	4.0	175.4
県コロナ対応	14,277	237,150,857	79.4	-	12,929	203,452,017	62.0	-
連鎖倒産	0	0	0.0	-	1	11,111	0.0	71.2
商業活性化	1	30,000	0.0	-	8	50,004	0.0	89.5
設備関連	0	0	0.0	-	1	6,734	0.0	99.6
設備投資促進	27	382,305	0.1	54.9	293	2,550,186	0.8	79.5
県IoT	2	12,740	0.0	36.4	11	65,013	0.0	88.6
生産性革命	5	104,170	0.0	172.6	7	115,399	0.0	204.4
事業活性化	7	61,160	0.0	73.7	46	231,974	0.1	67.8
創業	63	344,520	0.1	100.7	269	759,882	0.2	77.2
事業承継支援	0	0	0.0	0.0	4	64,748	0.0	73.9
経営革新	1	35,000	0.0	-	6	93,771	0.0	132.7
新事業展開	0	0	0.0	0.0	7	33,727	0.0	62.9
建設業新分野	0	0	0.0	-	2	3,124	0.0	58.3
県内進出	0	0	0.0	-	1	1,265	0.0	29.6
ブランド力	0	0	0.0	-	1	5,064	0.0	88.3
県再生可能エネルギー	1	9,350	0.0	-	15	84,036	0.0	72.0
その他	1	3,000	0.0	3.0	21	183,302	0.1	64.0
計	15,164	252,676,066	84.6	2334.3	17,760	234,397,815	71.5	655.2

(単位：千円、%)

制度名	保証承諾				保証債務残高			
	件数	金額	構成比	前年比	件数	金額	構成比	前年比
富山運転	107	558,800	0.2	23.1	933	2,410,236	0.7	53.1
富山創業関連	18	88,400	0.0	86.5	92	224,839	0.1	72.6
富山基盤安定	86	1,068,790	0.4	16.9	946	6,832,780	2.1	44.4
富山基安緊急支援	1,190	29,908,842	10.0	-	1,187	28,660,570	8.7	10356.1
富山経営安定	0	0	0.0	0.0	12	39,944	0.0	73.5
富山新産・ベンチャー	2	9,000	0.0	27.9	35	171,090	0.1	71.9
富山設備関連	0	0	0.0	-	40	1,226,336	0.4	83.6
富山設備支援	118	815,290	0.3	29.8	1,450	7,698,080	2.3	69.5
富山市計	1,521	32,449,122	10.9	279.2	4,695	47,263,873	14.4	141.7
高岡振興	0	0	0.0	-	52	159,817	0.0	39.0
高岡創業関連(女性若手会)	21	92,940	0.0	59.6	55	185,909	0.1	64.9
高岡借換	3	40,700	0.0	24.4	35	190,367	0.1	43.3
高岡経営安定	16	403,000	0.1	46.9	123	1,187,005	0.4	76.6
高岡設備関連	15	198,510	0.1	81.2	97	984,214	0.3	83.8
高岡ものづくり	2	20,200	0.0	96.7	11	78,573	0.0	82.1
高岡企業立地	0	0	0.0	-	5	275,639	0.1	81.8
高岡災害	0	0	0.0	-	1	4,795	0.0	100.0
高岡第二創業	2	17,000	0.0	102.4	11	49,907	0.0	71.9
高岡市内進出	1	6,500	0.0	-	1	6,500	0.0	-
高岡市計	60	778,850	0.3	53.2	391	3,122,725	1.0	71.5
射水振興	6	52,750	0.0	50.5	30	159,499	0.0	63.5
射水借換	0	0	0.0	-	3	5,443	0.0	63.1
射水安定関連	0	0	0.0	0.0	20	100,215	0.0	43.6
射水設備関連	5	48,150	0.0	67.5	42	210,069	0.1	64.6
魚津創業関連	0	0	0.0	-	4	1,438	0.0	20.1
氷見安定関連	1	1,500	0.0	6.8	3	16,188	0.0	78.3
その他市計	12	102,400	0.0	33.9	102	492,851	0.2	57.8
計	1,593	33,330,372	11.2	248.9	5,188	50,879,450	15.5	131.9
合計	17,846	298,623,705	100.0	611.6	27,017	327,906,797	100.0	254.5

新型コロナウイルス感染症関連保証 業種別保証承諾実績

新型コロナウイルス感染症に関連する保証制度*の、令和2年3月1日から令和3年3月31日までの保証承諾は、16,218件、2,841億円となりました。業種別の保証承諾実績は以下のとおりです。

※…経営安定関連保証（SN4号・5号）、危機関連保証、富山県経済変動緊急融資保証（新型コロナウイルス感染症対策枠）、富山県緊急経営改善資金保証（特別措置）、富山県新型コロナウイルス感染症対応資金、富山市緊急経営基盤安定資金保証（新型コロナウイルス感染症対策支援特別枠・業業振興枠）

（単位：千円、％）

業種	承諾			業種	承諾		
	件数	金額	構成比		件数	金額	構成比
食料品工業	327	6,794,035	3.1	鉱業	0	0	0.0
繊維品工業	164	3,416,826	1.2	土石採取業	38	1,184,870	0.4
木材・木製品工業	80	1,604,500	0.6	木材伐出業	2	25,000	0.0
家具・建具工業	124	1,866,112	0.7	建設業	4,179	72,978,686	25.7
紙工業	62	1,242,356	0.4	卸売業	1,503	32,831,777	11.6
製版・製本業	20	320,500	0.1	小売業	2,187	35,302,691	12.4
化学工業	45	1,088,958	0.4	飲食店	1,514	16,235,604	5.7
石油・石炭製品工業	3	65,000	0.0	不動産業	320	6,134,460	2.2
ゴム・プラスチック工業	215	4,921,489	1.7	運送業	472	12,177,266	4.3
ゴム製品製造業	6	107,000	0.0	貨物運送取扱事業	0	0	0.0
皮革工業	1	1,000	0.0	倉庫業	8	230,000	0.1
窯業	125	3,054,835	1.1	物品預り・駐車場業	3	115,000	0.0
機械工業	636	14,719,282	5.2	電気・ガス・熱供給・水道業	4	91,000	0.0
電気機器工業	129	3,271,000	1.2	印刷業	109	1,830,150	0.6
車両工業	60	1,524,300	0.5	出版業	9	181,000	0.1
船舶工業	4	60,000	0.0	旅行業	80	1,117,700	0.4
金属工業	681	14,416,830	5.1	サービス業	2,418	36,154,323	12.7
ソフトウェア業	103	1,895,501	0.7	物品賃貸業	80	1,904,500	0.7
情報処理サービス業	0	0	0.0	宿泊業	154	2,814,569	1.0
農林漁業	4	48,500	0.0	洗濯・理美容・浴場業	518	4,611,728	1.6
その他の工業	535	6,525,456	2.3	その他の生活関連サービス業	101	1,279,120	0.5
製造業計	3,324	66,943,480	23.6	映画・娯楽業	96	2,008,090	0.7
				広告業	56	1,007,500	0.4
				放送業	1	3,000	0.0
				情報通信サービス業	39	621,000	0.2
				運輸サービス業	16	381,000	0.1
				職業紹介・労働者派遣業	54	1,384,000	0.5
				その他の事業サービス業	209	3,525,726	1.2
				専門サービス業	134	1,249,000	0.4
				技術サービス業	179	2,493,900	0.9
				医療・福祉	535	9,134,371	3.2
				廃棄物処理業	67	1,848,600	0.7
				教育・学習支援業	88	771,915	0.3
				その他のサービス業	91	1,116,304	0.4
				保険媒介代理業	28	373,000	0.1
				郵便業	0	0	0.0
				通信業	0	0	0.0
				インターネット附随サービス業	20	181,200	0.1
				非製造業計	12,894	217,143,727	76.4
				合計	16,218	284,087,207	100.0

富山県信用保証協会 機構組織の状況

(令和3年4月1日現在)

常勤役員

会長 寺林 敏 専務理事 市村 仁志 常務理事 花尾 治一郎 常任監事 樋口 清一
 〈理事の担当分担 専務理事…経営監査室、企画総務部、管理部 常務理事…企業支援部〉



(注) ○係長 ●主任

常勤役員4(男性4) 職員43(男性29・女性14) 派遣社員9(女性9) 嘱託2(男性2) 臨時職員2(女性2)

《出向》 ■保証協会債権回収(株)富山営業所 所長 廣田 靖之
 ■(公財)富山県新世紀産業機構 中島 朝雄



第6次中期事業計画(令和3年度～令和5年度)について

富山県信用保証協会は、地域経済における中小企業・小規模事業者の重要性に鑑み、平成18年度から3か年毎に事業方針を明確にして様々な経営課題に取り組んできました。創業者支援関連保証制度、短期継続融資関係保証制度や事業承継支援関係保証制度等による実情に応じた適切な保証の提供や関係機関と連携した「とやま中小企業・小規模事業者サポート事業」による経営改善計画策定支援の実施など、中小企業・小規模事業者に伴走した金融支援、経営支援に努めてきました。

今般、これまでの実績を踏まえ、令和3年度から3か年の業務の基本方針として第6次の事業計画を策定しました。

1.業務運営方針

中小企業・小規模事業者の経営の安定、持続的発展等を支援する役割を自覚し、国、県及び市町村の施策の一翼を担いつつ、適切な信用保証機能の発揮と経営支援の充実を図るため、第6次中期事業計画（令和3～5年度）において、以下のとおり取り組み、「中小企業を支える身近なパートナー」として、業務にまい進してまいります。

【事業運営】

- (1) ポストコロナを見据え、中小企業・小規模事業者の多様な資金需要に対するきめ細かな対応と金融機関と連携した実効性の高い支援体制の構築に取り組むとともに、利用者目線での保証業務の改善に努める。
- (2) 創業者の育成により地方創生に一層の貢献を果たし、また、ポストコロナを見据え、中小企業・小規模事業者の経営改善・事業承継・事業再生等を促すために、金融機関や関係機関との連携・支援等による幅広い取組みを行うとともに、その効果検証の試行・準備を進める。
- (3) 回収の最大化と効率的な求償権管理を図りつつ、求償権債務者の事業再生への取り組みを支援する。

【組織運営】

業務の健全性と適切性を確保する経営管理態勢を確立し、地域に根ざし公的性質を有する機関として、円滑な事業運営と信頼され必要とされる組織運営に努める。

2.事業計画

(単位：百万円)

	令和3年度	令和4年度	令和5年度
保証承諾	72,000	66,000	60,000
保証債務残高	341,742	324,542	286,142
代位弁済	4,000	5,000	4,600
実際回収	1,000	1,000	1,000

令和3年度経営計画の策定について

当協会は、令和3年度を初年度とする3か年間の「中期事業計画」に基づき、「令和3年度経営計画」を策定しました。

1.業務運営方針

事業運営においては、新型コロナウイルス感染症の影響により、中小企業・諸規模事業者を取り巻く環境は厳しいものがあるが、金融と経営支援の一体的な取り組みを推進するため、国、県、市町村、商工団体、金融機関等関係機関と密接に連携し、信用保証協会法の改正、小規模企業振興基本計画及び経営者保証に関するガイドラインの趣旨も踏まえながら、中小企業・小規模事業者の目線に立って、親身かつ丁寧な相談対応や経営の改善発達に係る助言その他の支援により、ライフステージの様々な局面で必要とする多様な資金需要に的確かつきめ細かく応えるとともに、その後の適時適切な期中管理・経営支援、保証業務の改善による利便性の向上に努めます。

また、業務の健全性と適切性を確保する経営管理態勢を確立し、地域に根ざし公的性質を有する機関として、円滑な事業運営と信頼され必要とされる組織運営に努めます。

2.重点課題

【保証部門】

- (1) 中小企業・小規模事業者のライフステージに応じた保証の提供
- (2) 金融機関との対話による実効性の高い連携・支援体制の構築
- (3) 利用者の目線に立った保証業務の改善

【期中管理・経営支援部門】

- (1) 金融機関や関係機関との連携による適切な期中管理
- (2) 地方創生に資する創業者育成等の取り組みの推進
- (3) きめ細かい経営改善・事業再生等の支援
- (4) 経営支援の取り組みに関する定量的な効果検証の試行・準備

【回収部門】

- (1) 適格な回収方針に沿った回収の最大化と効率的な求償権管理
- (2) 再生可能な求償権債務者に対する経営支援

【その他間接部門】

地域に根ざした公的機関としての健全かつ適切な運営の確保

- (1) コンプライアンス態勢の徹底及び反社会的勢力排除に向けた取り組みの推進
- (2) 危機管理態勢の充実、システムの安定稼働と業務のICT化
- (3) 人材育成と職場環境の向上と広報活動・情報発信の充実

3.事業計画

(単位：百万円、%)

	計画金額	前年度計画比
保証承諾	72,000	118.0
保証債務残高	341,742	262.7
代位弁済	4,000	133.3
実際回収	1,000	90.9



ビヨンドコロナに向けた保証制度の創設 (令和3年4月1日創設)

制度名	「伴走支援型特別保証」(協会制度)		
融資対象	SN4号・5号又は危機関連の認定をうけ、経営行動計画書(アクションプラン)を策定した中小企業者 ※SN4号、危機関連は新型コロナウイルス感染症に係るものに限る。 ※SN5号は売上減少率が15%以上のものに限る。		
資金用途	経営の安定に必要な事業資金(運転資金・設備資金・借換資金)		
保証限度額	4,000万円 ※注意※「ビヨンドコロナ応援資金(富山県制度)」との合算限度		
保証期間	一括返済の場合 1年以内 分割弁済の場合 10年以内(うち据置期間5年以内)		
保証料率 (保証料補助)	年0.85%(経営者保証免除対応適用の場合は年1.05%) 〔国補助により事業者負担は一律年0.20%(条件変更保証料は補助対象外)〕 国補助率:年0.65%(経営者保証免除対応適用の場合は年0.85%)		
貸付利率	金融機関所定利率(利子補給無し)	担 保	必要に応じ徴求
保証人	原則として法人代表者以外の連帯保証人は徴求しない。 経営者保証免除対応(※)適用の場合は法人代表者の連帯保証を徴求しない。 (※)次の①及び②を満たす場合 ①直近の決算が資産超過であること。 ②法人と代表者との関係において、法人と経営者の資産・経理が明確に区分されており、法人と経営者の資金のやりとり(役員報酬・賞与、配当、貸付け等)について、社会通念上適切な範囲を超えていない。		
借 換	原則として責任共有対象(80%保証)を責任共有対象外(100%)で借換えは不可。		
モニタリング	原則として、5事業年度、四半期毎に1回フォローアップを行う。 保証協会への報告は年1回、報告は保証協会経由で経済産業省に提出する。		
添付書類	(1) 認定書(SN4号・5号、危機関連) (2) 経営行動計画書(アクションプラン) (3) 経営者保証免除対応確認書(経営者保証免除対応を適用する場合)		
取扱期間	令和3年4月1日から令和4年3月31日までに保証協会が受付したもの。		

※添付書類等は当協会HP「金融機関専用ページ」に掲載いたしますので、ご活用下さい。

制度名	「事業再生計画実施関連保証（感染症対応型）」（協会制度）		
融資対象	中小企業再生支援協議会や経営サポート会議等の指導又は助言を受けて作成した事業再生計画に従って、早期の事業再生を行う中小企業者		
資金使途	事業再生の計画の実施に必要な事業資金（運転資金・設備資金・借換資金）		
保証限度額	<別枠>2億8,000万円（組合等4億8,000万円） ※注意※「経営改善サポート資金（富山県制度）」との合算限度		
保証期間	一括返済の場合 1年以内 分割弁済の場合 15年以内（うち据置期間5年以内）		
保証料率 (保証料補助)	<p>①責任共有対象（80%保証）の場合： 年0.80%（経営者保証免除対応適用の場合は年1.00%）</p> <p>②責任共有対象外（100%保証）の場合： 年1.00%（経営者保証免除対応適用の場合は年1.20%）</p> <p>〔国補助により事業者負担は一律年0.20%（条件変更保証料は補助対象外）〕</p> <p>上記①の国補助率：年0.60%（経営者保証免除対応適用の場合は年0.80%）</p> <p>上記②の国補助率：年0.80%（経営者保証免除対応適用の場合は年1.00%）</p>		
貸付利率	金融機関所定利率（利子補給無し）	担 保	必要に応じ徴求
保証人	<p>原則として法人代表者以外の連帯保証人は徴求しない。</p> <p>経営者保証免除対応（※）適用の場合は法人代表者の連帯保証を徴求しない。</p> <p>（※）次の①及び②を満たす場合</p> <p>①直近の決算が資産超過であること。</p> <p>②法人と代表者との関係において、法人と経営者の資産・経理が明確に区分されており、法人と経営者の資金のやりとり（役員報酬・賞与、配当、貸付け等）について、社会通念上適切な範囲を超えていない。</p>		
保証割合	<p>責任共有対象（80%保証）</p> <p>ただし、次の①又は②（いずれも保証付き既往借入金の範囲内の額を借り換える場合に限る）は責任共有対象外（100%保証）</p> <p>①責任共有対象外となる既往借入金を借り換える場合</p> <p>②危機関連保証の指定期間内に保証協会が保証申込み受付し、かつ貸付実行されたSN5号の既往借入金を借り換える場合</p>		
モニタリング	<p>原則として、3事業年度、四半期毎に1回フォローアップを行う。</p> <p>保証協会への報告は年1回提出する。</p>		
添付書類	<p>(1) 事業再生計画</p> <p>(2) 経営者保証免除対応確認書（経営者保証免除対応を適用する場合）</p>		
取扱期間	令和3年4月1日から令和4年3月31日までに保証協会が受付したもの。		

※添付書類等は当協会HP「金融機関専用ページ」に掲載いたしますので、ご活用下さい。



お知らせコーナー

制度名	「ビヨンドコロナ応援資金」(富山県制度)
融資対象	「伴走支援型特別保証(協会制度)」の対象となる中小企業者 ・SN4号・5号、危機関連の認定を受けていること(売上減少率▲15%以上) ・経営改善に向け、経営行動計画書(アクションプラン)を策定すること ・金融機関が継続的な伴走支援をすること
資金使途	運転資金・設備資金・借換資金
保証限度額	4,000万円 ※注意※「伴走支援型特別保証(協会制度)」との合算限度
保証期間	10年以内(うち据置期間5年以内)
貸付利率	年1.25%以内
保証料率	ゼロ(国補助及び県補助によりゼロに)
取扱期間	令和3年4月1日から令和4年3月31日まで

※上記以外の要件については、P14「伴走支援型特別保証(協会制度)」と同様。


制度名	「経営改善サポート資金」(富山県制度)
融資対象	「事業再生計画実施関連保証(感染症対応型)(協会制度)」の対象となる中小企業者 ・中小企業再生支援協議会や経営サポート会議等の支援により作成した事業再生計画を実行すること
資金使途	運転資金・設備資金・借換資金
保証限度額	1億円 ※注意※「事業再生計画実施関連保証(感染症対応型)(協会制度)」との合算限度
保証期間	15年以内(うち据置期間5年以内)
貸付利率	年1.45%以内
保証料率	ゼロ(国補助及び県補助によりゼロに)
取扱期間	令和3年4月1日から令和4年3月31日まで

※上記以外の要件については、P15「事業再生計画実施関連保証(感染症対応型)(協会制度)」と同様。

制度名	「DX推進資金」(富山県制度)
融資対象	新たな製品・サービスや付加価値の創出に取り組むため、デジタル技術を活用した設備を導入し、1%以上の生産性または業務効率の向上を図る中小企業者 (設備の例:非接触型ビジネスの展開・システム開発、ビッグデータ活用、AR・VR活用、業務効率化に資するIOT・AI技術・設備導入、テレワーク・ビデオ会議システム等リモート化設備(モバイルPC、タブレット等)、Wi-Fi等整備)
資金使途	設備資金
保証限度額	3,000万円
保証期間	10年以内(うち据置期間3年以内)
貸付利率	年0.90%以内(3年間は県利子補給により実質無利子)
保証料率	年0.35%~年1.05%
取扱期間	令和3年4月1日から令和4年3月31日まで

創業ガイドブックを発刊しました

創業を目指している方や創業に関心のある方が思いを描くものを形にしていくお手伝いをするために、創業ガイドブック『創業計画 はじめの一步』を発刊しました。創業時に最も多い相談である「何から始めたらいいかわからない」といった声に応えるよう、創業に必要な準備や基礎知識、創業計画の立て方、支援メニューなどをまとめました。ぜひ、ご活用ください。



特徴

- ★書き込みしやすいノートのようなデザイン！
- ★創業の成功確率を高めるため、“事業コンセプト”の記入欄を充実！
- ★創業担当者と“交換日記”のように使って、悩みや課題を共有！



【お求めについて】

富山県信用保証協会 創業・経営支援課 TEL076-403-5816 まで、お問い合わせください。
※当協会ホームページからもダウンロードできます。



保証申込関係書式の改定及び事務手続きの変更について

令和3年4月1日より、保証申込の事務手続きの効率化、融資実行までのリードタイムの短縮を目的として、信用保証委託申込書等の様式の改定（押印レス化）、個人情報の取扱いに関する同意の包括化など、事務手続きを変更いたしましたので、お知らせいたします。

◆令和3年4月1日からの変更点について◆

(1) 個人情報の取扱いに関する同意書

これまでは、保証申込の都度、毎回取り受けていただいていたおりましたが、包括同意の文言を追加した同意書にて同意を得ることにより、2回目以降の保証申込時の同意書の取り受けを不要としました。（重複して取り受けされても問題ありません。）

(2) 信用保証委託申込書及び信用保証依頼書

①「信用保証委託申込書」について

これまでは、保証申込の意思及び委託の事実を申込人の押印をもって確認していましたが、保証意思や申込内容について金融機関による申込人への確認を前提として、申込人の押印を廃止しました。また、申込人への確認を前提として、金融機関保有データの転記や記入代行などを金融機関が作成補助することを認めることとしました。

<書式の主な改定内容>

- ・ 申込人欄の「印」の表記を削除
- ・ 押印等を求める注記の（左欄外赤字）を削除
- ・ 申込内容の必要理由欄の土地売買業者の土地購入資金に係る宣誓文言の削除

②「信用保証依頼書」について

金融機関の保証依頼意思により作成されたものと判断し、金融機関の押印を廃止しました。

<書式の主な改定内容>

- ・ 金融機関名欄の「印」の表記を削除（※金融機関の押印は不要となります。）
- ・ 「E-mail」、「パスワード」の記載欄を削除
- ・ 保証料返戻預金口座の口座番号欄を「8桁」から「3桁」－「7桁」に変更
- ・ 依頼書の最後に「確認状況記載欄」を注記とともに新設

(3) 印鑑証明書

令和3年4月以降、初めてのご利用時に提出していただきますが(写し可)、2回目以降は、原則として前回の利用時から変更のあった場合に保証申込書類と一緒に提出してください。

(前回と変更がなく保証申込時に提出しなかった場合でも、信用保証委託契約および金銭消費貸借契約の締結時には印鑑証明を取り受けし、金融機関にて完済まで原本の保管をお願いします。)

(4) 「保証協会団信」加入意思確認書

信用保証委託申込書の下段にある団信加入希望の有無の確認欄への記載が、新様式の信用保証依頼書の「確認状況記載欄」の確認内容に含まれることから、廃止しました。

なお、団信に加入希望の場合は、別に「保証協会団信」申込書兼告知書が必要です。

(5) 信用保証委託契約書

- ・ 契約文言を変更し、信用保証委託契約成立日を「保証承諾日」から「借入日」等に変更
- ・ 「協会使用欄」（下段）の保証番号を金融機関にて記載できるように、「金融機関・協会使用欄」に変更

(6) その他保証申込関係書式の変更

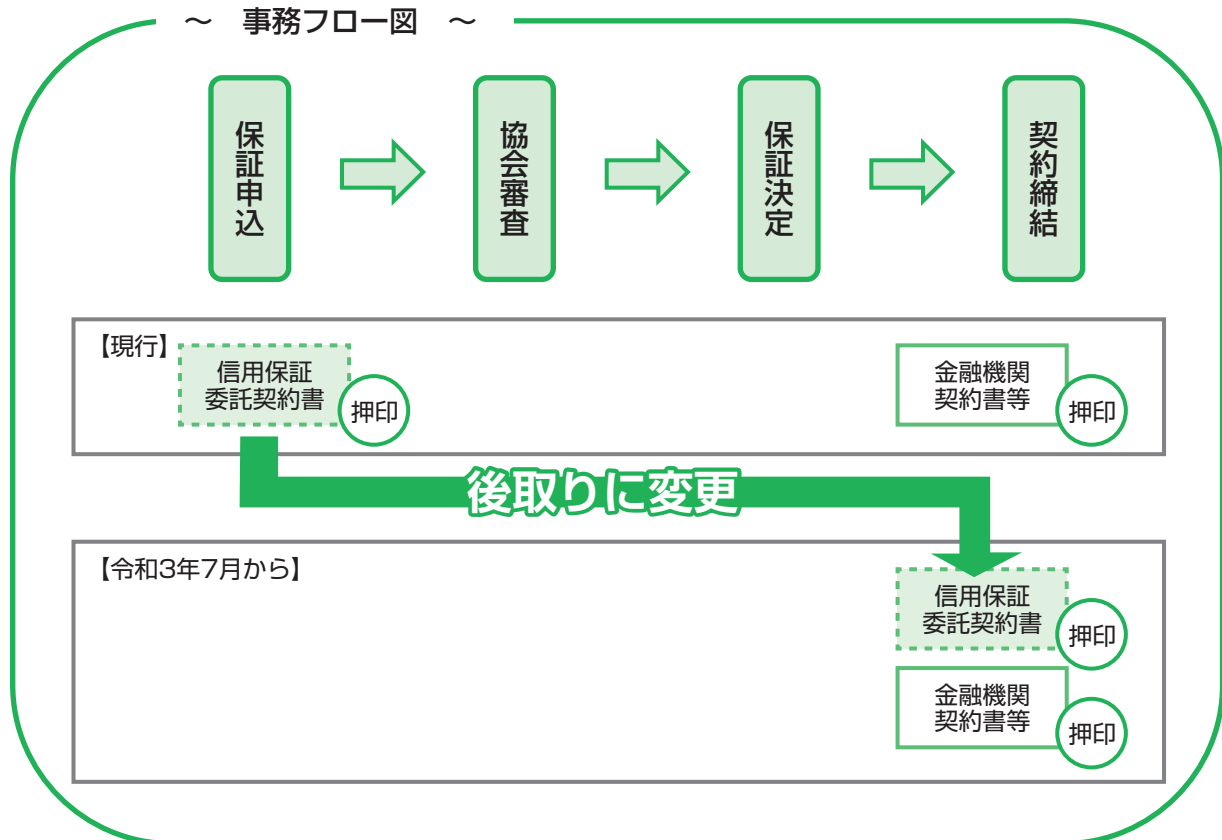
下記の書類について、押印を廃止しました。

- ・ 「金融機関との連携により経営者保証を不要とする取扱い」確認書
- ・ プレシート
- ・ 残高照会表（一般用）
- ・ 残高照会表（当座貸越・カードローン用）
- ・ 不動産担保明細書
- ・ 財務要件型無保証人保証制度 資格要件確認書

※上記以外の書式についても押印を廃止しているものがあります。変更後の書式につきましては、当協会ホームページ（金融機関専用ページ→様式のダウンロード）に掲載してありますので、ご利用ください。

◆令和3年7月1日からの変更点について◆

令和3年7月1日保証申込受付分から、「信用保証委託契約書」の取り受け時期を、金銭消費貸借契約書等の締結時に変更いたします。このことにより、申込人等から契約関係書類への押印を受けるタイミングを一度にすることができます。





富山県中小企業支援ネットワーク会議を開催しました

令和3年2月9日、富山県中小企業支援ネットワーク会議を開催しました。平成24年10月の発足以来20回目の開催となり、今回は、「中小企業・小規模事業者等の生産性向上に向けた意見交換会（財務事務所、中部経済産業局電力・ガス事業北陸支局主催）」と共同開催となりました。計20機関25名の参加があり、アフターコロナに向けた経営支援等に関する情報交換を行いました。この会議は、県内中小企業・小規模事業者の経営改善・事業再生を促す環境を整備することを目的として、定期的に県内金融機関等の経営改善・事業再生支援に係る情報交換、意見交換等を行っています。



Web会議システムを利用した説明会を開催しました

令和3年3月9日、Web会議システム（Zoom）を利用し、ポストコロナ時代に向けた信用保証制度の改正や保証事務手続きの見直しに関する説明会を開催しました。

今後も、Web会議システムを利用した会議、勉強会などを実施いたしますので、ご依頼ご要望など、お気軽にお問い合わせください。

【お問い合わせ先】
企画情報課 TEL 076-423-3173



2021年度信用保証制度一覧表を発刊しました

信用保証協会のご理解とご活用をいただくために、「信用保証制度一覧表」を作成しました。当協会が取り扱う全ての保証制度（令和3年4月現在）を掲載しているほか、保証利用にあたっての留意事項や保証申込時の必要書類などを掲載しています。

※当協会ホームページ
（金融機関専用ページ→資料のダウンロード）に掲載しています。



中小企業・
小規模事業者の
みなさまへ

毎月の返済不要!資金繰りの安定に

取扱期間
令和4年
3月31日
まで

短期継続

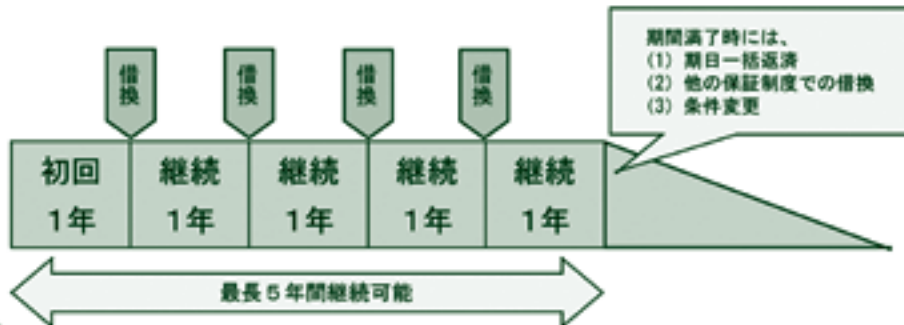
サポート融資保証



3つの特徴

- 1 1年間の短期一括返済
- 2 保証金額は最大5,000万円
- 3 最長5年間の継続利用が可能

「継続サポート」は、一括返済の短期資金を1年ごとに借り換えし、最長5年間継続できる保証制度です。取扱要件が満たされていれば、最長5年間、分割弁済なしでご利用いただけます。毎月の返済負担を気にせず、事業に取り組んでいただくことができます。



ご利用中
の場合

借換時、直近決算における平均月商の2ヵ月分の金額が初回時の保証金額を上回っている場合、その上回る金額を限度とした増額の申込が出来ます。

※次のような場合には継続出来ないことがあります。
●資格要件に該当しない場合 ●審しい社外流出など本保証が目的に反して利用された場合
●業績悪化など将来的な見通しが困難となった場合 ●保証利用の要件を満たさなくなった場合 など

中小企業を支える身近なパートナー

富山県信用保証協会

〒930-8565
富山県富山市総曲輪2丁目1番3号 富山商工会議所ビル内
TEL 076-423-3171 FAX 076-493-0829
ホームページアドレス：<https://www.cgc-toyama.or.jp>

2021.4

保証だより 令和3年春号
発行 富山県信用保証協会
編集 企画情報課

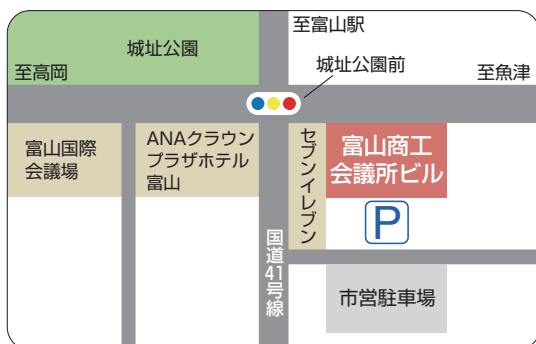
経 営 監 査 室		TEL (076) 423-3172 FAX (076) 493-0889
企画総務部	総 務 課 企 画 情 報 課	TEL (076) 423-3174 TEL (076) 423-3173 FAX (076) 493-0889 (企画総務部共通)
企業支援部	保 証 業 務 課 創 業 ・ 経 営 支 援 課 保 証 課	TEL (076) 423-3178 TEL (076) 403-5816 TEL (076) 423-3176 FAX (076) 493-0829 (企業支援部共通)
管 理 部	管 理 課	TEL (076) 423-3172 FAX (076) 423-3220 (管理部共通)
高 岡 相 談 室		TEL (0766) 21-6820 FAX (0766) 21-6864



女性支援チーム「アイラール」
女性経営者・創業者の皆さまからのご相談をお待ちしております。

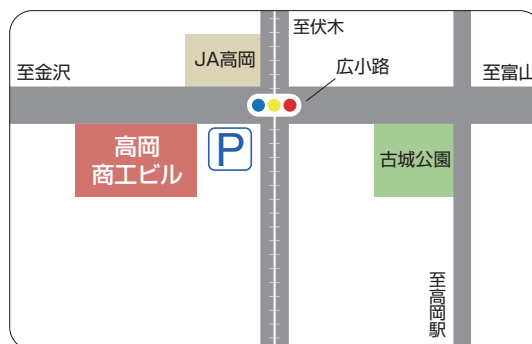
● 本所

富山市総曲輪2丁目1番3号 富山商工会議所ビル内
TEL(076)423-3171 (代表)



● 高岡相談室

高岡市丸の内1番40号 高岡商工ビル8階
TEL(0766)21-6820



中小企業を支える身近なパートナー

富山県信用保証協会

www.cgc-toyama.or.jp

富山県信用保証協会

検索

