

2021

Summer

TOYAMA GUARANTEE REPORT

# 保証 だより

## TOPICS

- 金融支援連絡会議を開催
- 第5次中期事業計画及び令和2年度経営計画の実績評価の公表
- 外部評価委員会を開催
- 経営安定関連保証等の指定期間延長について

©光プロダクション



中小企業を支える身近なパートナー



富山県信用保証協会

富山県中小企業支援ネットワーク会議「金融支援連絡会議」を開催	1
令和3年度第1四半期の保証業務概況	2
業務概況の推移	4
業務諸統計	
1. 市町村別保証状況	6
2. 金融機関別保証状況	7
3. 制度別保証状況	8
お知らせコーナー	
◆第5次中期事業計画及び令和2年度経営計画の実績評価の公表	10
◆富山県「ビヨンドコロナ応援資金」をご利用ください	12
◆経営安定関連保証4号及び危機関連保証の指定期間延長について	13
◆信用保証委託契約書にかかる事務手続きの変更について	14
◆食品衛生法の改正に伴う営業許可業種の変更等について	15
◆保証審査担当者表	16

表紙写真：大岩そうめん（写真提供：（公社）とやま観光推進機構）

大岩そうめんは、富山県上市町にある大岩山日石寺周辺のお食事処や旅館で提供されるそうめんです。富山の夏の風物詩とも言われ、麺は一般的なそうめんに比べコシが強く、写真のように糸が並んだように美しく盛り付けられ、出汁は天然素材を何種類もブレンドしたもので、まろやかな味わいが特徴です。地元民に愛されているだけでなく、世代を問わず多くの観光客に人気があります。



## ポストコロナを見据えた取り組み

### 富山県中小企業支援ネットワーク会議 金融支援連絡会議を開催

令和3年6月9日、「第1回 富山県中小企業支援ネットワーク会議金融支援連絡会議」を開催しました。当会議は、平成24年10月に発足した「富山県中小企業支援ネットワーク会議」の分科会として開催されました。

当会議は、各金融機関が持つ事業者支援ノウハウの共有と経営支援担当者の連携を深め、実効性の高いネットワークの構築を目的としています。今回は計13機関18名の参加があり、ポストコロナを見据えた中小企業・小規模事業者の経営改善・事業承継に関する取り組みについて発表していただくとともに意見交換等も行いました。

当協会では、地域経済の活性化に向け、今後も経営支援に積極的に取り組んでまいります。

#### 会議要旨

- 日時：令和3年6月9日（水） 14：00～16：00  
場所：富山商工会議所ビル 9階 91～93号室  
内容：1. 各機関による創業・経営支援の実例発表  
2. 各機関による施策情報の提供  
3. 質疑応答・情報交換等



#### 富山県中小企業支援ネットワーク会議金融支援連絡会議参加機関(順不同)

<参加機関>

(株)日本政策金融公庫 富山支店／(株)商工組合中央金庫 富山支店／富山信用金庫／  
高岡信用金庫／新湊信用金庫／にいかわ信用金庫／氷見伏木信用金庫／砺波信用金庫／  
石動信用金庫／富山県信用組合／富山県／  
北陸財務局 富山財務事務所（アドバイザー）／富山県信用保証協会（事務局）

## 保証承諾188億円（前年同期比21.8%） 保証債務残高3,403億円（前年同期比188.7%）

当期中の保証承諾は、1,307件、187億97百万円で、前年同期比、件数25.1%、金額21.8%となった。制度別保証承諾額では、協会制度は前年同期比56.1%、県制度は21.0%、市制度10.1%と全て減少した。

令和3年3月末までの申込みで取扱いを終了した富山県の制度融資「新型コロナウイルス感染症対応資金」の承諾が最も多く、668件、134億65百万円と、当期中の保証承諾の約7割を占めている。

また、同制度の後継制度として令和3年4月より取扱いを開始した富山県の制度融資「ビヨンドコロナ応援資金」の承諾は83件、10億50百万円と低調に推移している。

6月末の保証債務残高は、3,402億78百万円、前年同期比188.7%と増加した。

期間延長や返済方法の変更の条件変更承諾は、619件、57億24百万円で、前年同期比、件数87.7%、金額103.7%となった。

代位弁済は、5億17百万円、前年同期比90.5%と減少した。

### 保証承諾

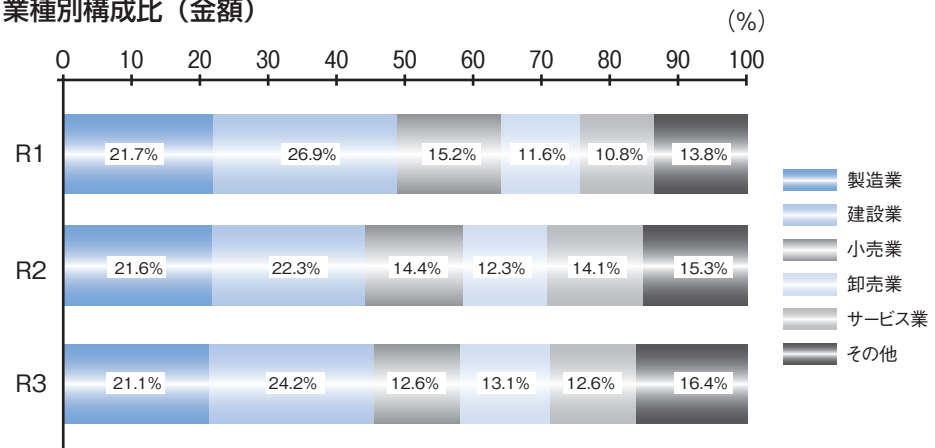
#### 業種別

前年同期比（金額） 製造業21.2%、非製造業21.9%

・増加業種は、なし

・減少業種は、飲食店16.2%、小売業19.0%、製造業21.2%、卸売業23.2%等16業種

業種別構成比（金額）



#### 金融機関群別

前年同期比（金額） 地方銀行23.2%、第二地銀13.0%、信用金庫29.4%、信用組合15.5%

#### 制度別

前年同期比（金額）

・内訳は、協会制度56.1%、県制度21.0%、市制度10.1%

・富山県ビヨンドコロナ応援資金 83件 10億50百万円

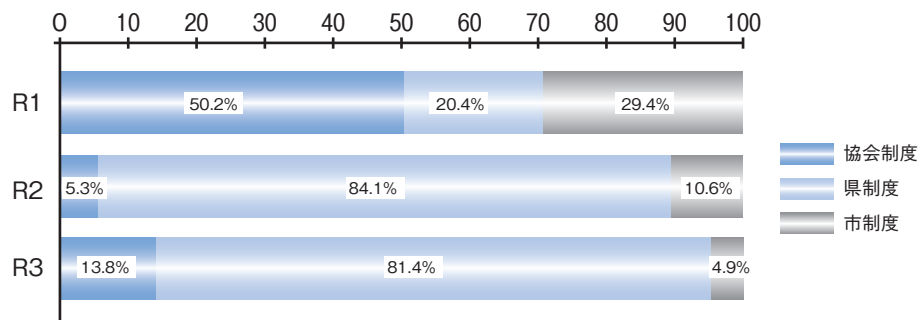
・短期継続サポート融資保証 89件 10億96百万円

・創業支援資金保証 46件 2億33百万円

〔協会創業関連保証、富山県創業支援資金保証、富山市創業者支援資金保証、高岡市創業者支援資金保証、魚津市独立開業資金保証〕

・富山県小口事業資金保証（一般枠・小口枠） 82件 2億64百万円

制度別構成比(金額) (%)



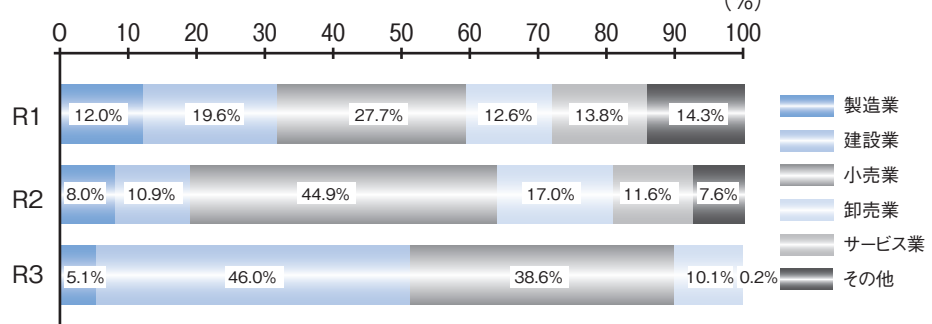
資金使途別  
金額別

前年同期比(金額) 運転資金20.0%、設備資金109.5%、運転・設備資金81.0%  
1件平均保証金額1,438万円で、220万円小口化

代位弁済

19企業、57件、5億17百万円  
(前年同期比) 企業数48.7%、件数64.0%、金額90.5%  
・業種別状況を金額構成比でみた上位5業種  
①建設業 46.0% ②小売業 38.6% ③卸売業 10.1%  
④製造業 5.1% ⑤サービス業 0.2%

業種別構成比(金額) (%)

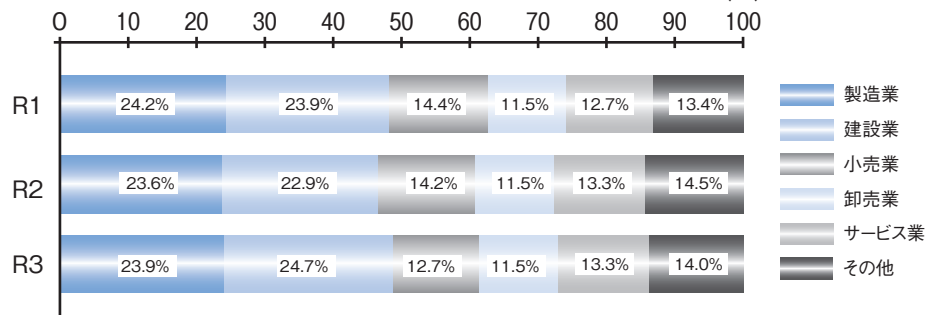


保証債務残高

27,375件、3,402億78百万円  
(前年同期比) 件数125.3%、金額188.7%  
金額構成比 上位5業種  
①建設業 24.7% ②製造業 23.9% ③サービス業 13.3%  
④小売業 12.7% ⑤卸売業 11.5%

業種別

業種別構成比(金額) (%)



1企業あたり  
保証利用残高

2,390万円で、前年同期に比べ64万円増加

保証利用企業数

14,240企業で、前年度末比101.0% (142企業の増加) で、県内中小企業者数 (34,613) に対する保証利用率は41.1%となっている。



## 業務概況の推移

### 保証承諾

(単位：百万円、%)

	令和元年度			令和2年度			令和3年度		
	件数	金額	前年比	件数	金額	前年比	件数	金額	前年比
4月	386	3,098	94.6	765	9,904	319.6	788	14,410	145.5
5月	404	3,340	100.2	1,617	28,640	857.4	216	1,876	6.6
6月	433	3,870	106.5	2,829	47,866	1,236.8	303	2,511	5.2
7月	460	4,255	128.9	3,495	61,532	1,446.1			
8月	448	3,981	106.7	1,606	28,125	706.4			
9月	445	4,084	108.0	1,160	19,209	470.3			
上期計	2,576	22,630	107.5	11,472	195,274	862.9	1,307	18,797	21.8
10月	424	3,566	103.3	955	14,422	404.4			
11月	406	3,950	94.7	909	13,126	332.3			
12月	451	4,357	111.3	1,011	13,183	302.6			
1月	319	3,194	118.2	488	5,959	186.6			
2月	366	3,409	93.9	957	16,141	473.5			
3月	667	7,724	175.3	2,054	40,518	524.6			
下期計	2,633	26,200	117.6	6,374	103,349	394.5			
合計	5,209	48,830	112.7	17,846	298,624	611.6	1,307	18,797	21.8

### 保証債務残高

(単位：百万円、%)

	令和元年度			令和2年度			令和3年度		
	件数	金額	前年比	件数	金額	前年比	件数	金額	前年比
4月	21,637	133,241	91.6	20,248	133,074	99.9	27,486	342,124	257.1
5月	21,499	132,142	91.7	20,754	146,729	111.0	27,445	342,011	233.1
6月	21,341	131,362	91.9	21,847	180,316	137.3	27,375	340,278	188.7
7月	21,246	130,867	92.5	23,286	220,416	168.4			0.0
8月	21,139	130,724	93.2	24,466	255,313	195.3			0.0
9月	20,967	130,446	93.5	24,972	273,638	209.8			0.0
10月	20,807	129,537	93.5	25,282	283,567	218.9			0.0
11月	20,655	129,408	93.9	25,559	290,867	224.8			0.0
12月	20,496	129,368	94.0	25,984	300,614	232.4			0.0
1月	20,360	128,188	94.5	26,146	304,115	237.2			0.0
2月	20,207	127,617	94.5	26,362	308,649	241.9			0.0
3月	20,069	128,842	95.7	27,017	327,907	254.5			0.0
平均残高	20,869	130,145	93.4	24,327	252,101	193.7	27,435	341,471	222.6

### 代位弁済

(単位：百万円、%)

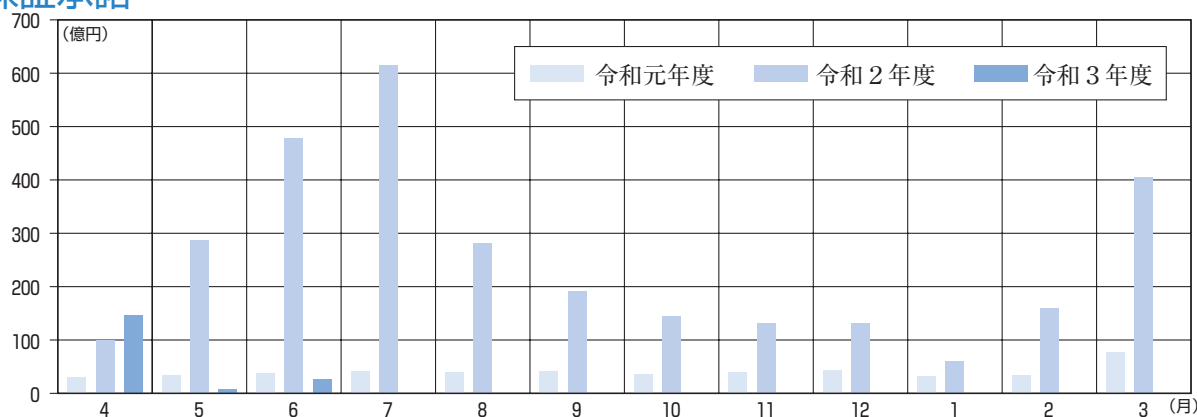
	令和元年度			令和2年度			令和3年度		
	件数	金額	前年比	件数	金額	前年比	件数	金額	前年比
4月	40	368	164.7	35	257	69.7	23	129	50.1
5月	26	164	80.3	24	138	84.4	20	335	242.7
6月	35	272	147.9	30	176	64.8	14	53	29.9
7月	29	350	211.8	20	141	40.2			
8月	22	139	275.2	26	303	218.4			
9月	29	170	244.3	35	280	164.9			
上期計	181	1,462	163.1	170	1,295	88.6	57	517	90.5
10月	47	279	177.8	9	54	19.3			
11月	34	259	1017.9	19	191	73.6			
12月	39	223	114.7	22	117	52.5			
1月	28	130	90.7	16	84	64.6			
2月	30	141	88.1	25	159	112.2			
3月	25	293	482.9	8	66	22.4			
下期計	203	1,325	178.9	99	670	50.5			
合計	384	2,787	170.2	269	1,964	70.5	57	517	90.5

## 令和3年度 四半期合計

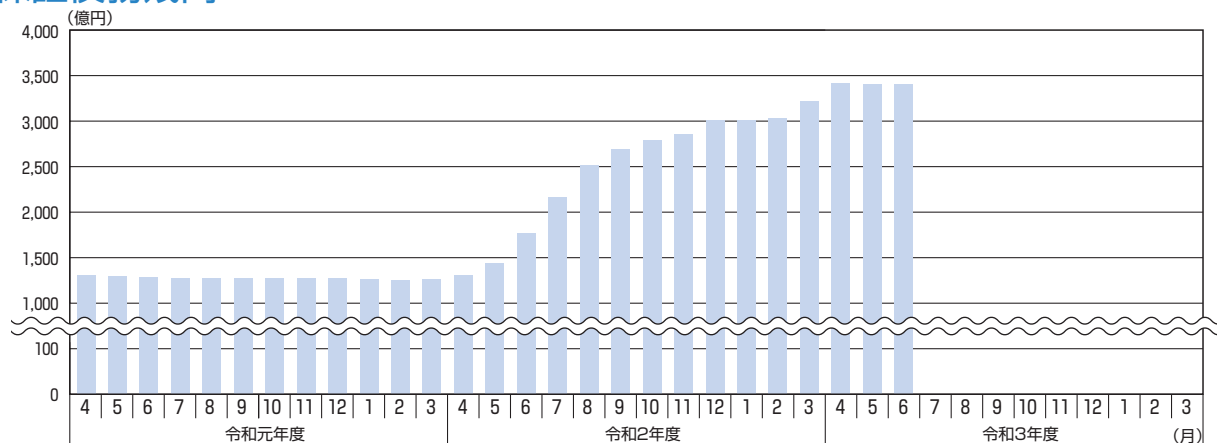
(単位：百万円、%)

	保証承諾				保証債務残高				代位弁済			
	件数	前年比	金額	前年比	件数	前年比	金額	前年比	件数	前年比	金額	前年比
第Ⅰ四半期	1,307	25.1	18,797	21.8	27,375	125.3	340,278	188.7	57	64.0	517	90.5
第Ⅱ四半期												
第Ⅲ四半期												
第Ⅳ四半期												
年度累計	1,307	25.1	18,797	21.8	27,375	125.3	340,278	188.7	57	64.0	517	90.5

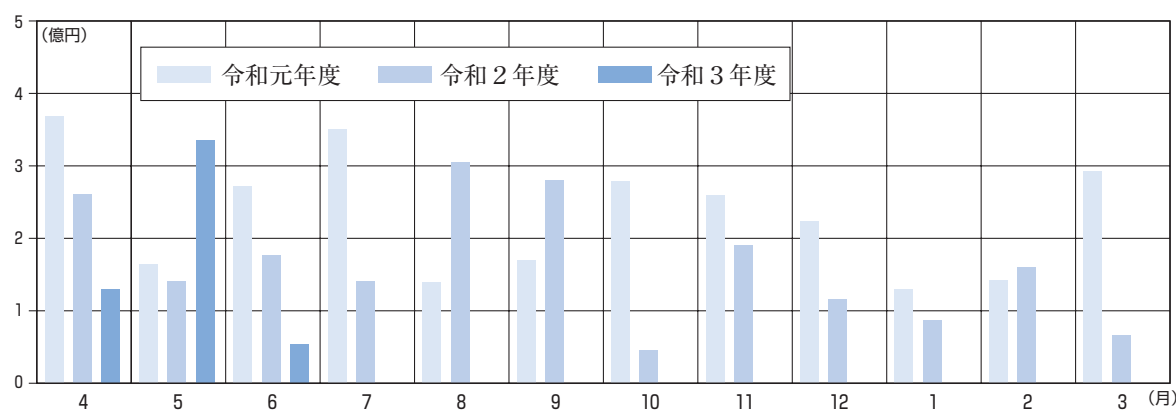
## 保証承諾



## 保証債務残高



## 代位弁済



# 業務諸統計

## 1. 市町村別保証状況（令和3年4月～令和3年6月分）

（単位：千円、％）

	保証承諾				保証債務残高				代位弁済			
	件数	金額	構成比	前年比	件数	金額	構成比	前年比	件数	金額	構成比	前年比
富山市	480	6,501,071	34.6	16.8	11,495	150,095,824	44.1	179.1	37	419,127	81.1	156.8
高岡市	281	4,541,951	24.2	28.7	5,304	63,425,416	18.6	186.2	14	48,211	9.3	34.4
射水市	108	1,421,082	7.6	23.4	2,164	26,000,408	7.6	197.8	1	502	0.1	0.8
魚津市	67	1,175,590	6.3	35.7	1,192	13,843,244	4.1	215.9	0	0	0.0	0.0
氷見市	28	320,150	1.7	12.7	861	9,543,466	2.8	197.9	0	0	0.0	-
滑川市	46	700,831	3.7	36.4	631	7,640,412	2.2	198.7	0	0	0.0	0.0
黒部市	52	619,000	3.3	28.5	964	11,046,565	3.2	213.9	0	0	0.0	-
砺波市	56	772,100	4.1	17.2	1,153	14,362,665	4.2	199.7	3	5,806	1.1	83.2
小矢部市	44	652,935	3.5	20.9	715	9,925,830	2.9	219.1	1	26,472	5.1	223.9
南砺市	55	877,932	4.7	21.9	1,327	15,941,202	4.7	212.9	1	16,505	3.2	24.4
<b>市計</b>	<b>1,217</b>	<b>17,582,642</b>	<b>93.5</b>	<b>21.4</b>	<b>25,806</b>	<b>321,825,031</b>	<b>94.6</b>	<b>188.8</b>	<b>57</b>	<b>516,624</b>	<b>100.0</b>	<b>91.1</b>
舟橋村	0	0	0.0	0.0	25	378,760	0.1	169.2	0	0	0.0	-
上市町	24	307,130	1.6	39.0	317	4,045,836	1.2	194.5	0	0	0.0	-
立山町	32	376,997	2.0	24.9	510	6,196,259	1.8	174.3	0	0	0.0	0.0
<b>中新川郡計</b>	<b>56</b>	<b>684,127</b>	<b>3.6</b>	<b>28.8</b>	<b>852</b>	<b>10,620,855</b>	<b>3.1</b>	<b>181.3</b>	<b>0</b>	<b>0</b>	<b>0.0</b>	<b>0.0</b>
入善町	20	254,890	1.4	20.5	446	4,592,615	1.3	212.7	0	0	0.0	0.0
朝日町	14	275,770	1.5	38.8	271	3,239,459	1.0	176.7	0	0	0.0	-
<b>下新川郡計</b>	<b>34</b>	<b>530,660</b>	<b>2.8</b>	<b>27.2</b>	<b>717</b>	<b>7,832,074</b>	<b>2.3</b>	<b>196.2</b>	<b>0</b>	<b>0</b>	<b>0.0</b>	<b>0.0</b>
<b>郡計</b>	<b>90</b>	<b>1,214,787</b>	<b>6.5</b>	<b>28.1</b>	<b>1,569</b>	<b>18,452,929</b>	<b>5.4</b>	<b>187.3</b>	<b>0</b>	<b>0</b>	<b>0.0</b>	<b>0.0</b>
<b>合計</b>	<b>1,307</b>	<b>18,797,429</b>	<b>100.0</b>	<b>21.8</b>	<b>27,375</b>	<b>340,277,960</b>	<b>100.0</b>	<b>188.7</b>	<b>57</b>	<b>516,624</b>	<b>100.0</b>	<b>90.5</b>

※金額は千円未満、構成比は小数点以下第2位を四捨五入してありますので、合計欄とは一致しないことがあります。



## 2. 金融機関別保証状況（令和3年4月～令和3年6月分）

（単位：千円、％）

	保 証 承 諾				保 証 債 務 残 高			
	件数	金 額	構成比	前年比	件数	金 額	構成比	前年比
みずほ銀行	0	0	0.0	-	3	112,471	0.0	82.2
三菱UFJ銀行	1	40,000	0.2	57.1	12	326,365	0.1	204.0
三井住友銀行	1	20,000	0.1	58.8	13	191,570	0.1	145.6
りそな銀行	0	0	0.0	-	3	232,257	0.1	103.5
<b>都市銀行計</b>	<b>2</b>	<b>60,000</b>	<b>0.3</b>	<b>57.7</b>	<b>31</b>	<b>862,663</b>	<b>0.3</b>	<b>132.1</b>
第四北越銀行	1	8,000	0.0	18.6	25	340,238	0.1	231.5
北陸銀行	391	6,569,508	34.9	20.7	8,290	113,311,703	33.3	182.4
富山銀行	204	2,378,616	12.7	24.7	3,916	40,565,350	11.9	187.0
北國銀行	71	1,620,190	8.6	35.7	1,215	18,788,110	5.5	279.6
福井銀行	7	166,000	0.9	51.9	108	1,857,842	0.5	348.6
<b>地方銀行計</b>	<b>674</b>	<b>10,742,314</b>	<b>57.1</b>	<b>23.2</b>	<b>13,554</b>	<b>174,863,243</b>	<b>51.4</b>	<b>191.7</b>
富山第一銀行	193	2,702,388	14.4	13.0	5,248	72,538,917	21.3	170.3
<b>第二地銀協加盟行計</b>	<b>193</b>	<b>2,702,388</b>	<b>14.4</b>	<b>13.0</b>	<b>5,248</b>	<b>72,538,917</b>	<b>21.3</b>	<b>170.3</b>
みずほ信託銀行	0	0	0.0	-	0	0	0.0	-
三井住友信託銀行	0	0	0.0	-	0	0	0.0	-
あおぞら銀行	0	0	0.0	-	0	0	0.0	-
富山信用金庫	133	1,350,640	7.2	20.1	2,551	29,582,761	8.7	189.7
高岡信用金庫	116	1,425,835	7.6	30.3	2,099	22,427,015	6.6	172.4
新湊信用金庫	12	173,310	0.9	32.9	311	3,148,736	0.9	284.6
にいかわ信用金庫	70	1,008,720	5.4	48.1	1,252	13,404,147	3.9	259.2
氷見伏木信用金庫	20	242,450	1.3	31.6	433	3,608,292	1.1	240.5
砺波信用金庫	13	199,800	1.1	28.8	401	4,438,131	1.3	237.0
石動信用金庫	20	318,435	1.7	59.2	173	2,096,587	0.6	376.9
金沢信用金庫	0	0	0.0	-	0	0	0.0	-
信金中央金庫	0	0	0.0	-	1	11,726	0.0	100.0
<b>信用金庫計</b>	<b>384</b>	<b>4,719,190</b>	<b>25.1</b>	<b>29.4</b>	<b>7,221</b>	<b>78,717,394</b>	<b>23.1</b>	<b>202.7</b>
富山県信用組合	47	482,137	2.6	16.6	1,174	11,749,832	3.5	196.5
富山県医師信用組合	1	3,000	0.0	4.0	23	379,680	0.1	437.0
横浜幸銀信用組合	0	0	0.0	0.0	5	170,000	0.0	-
イオ信用組合	0	0	0.0	-	0	0	0.0	-
<b>信用組合計</b>	<b>48</b>	<b>485,137</b>	<b>2.6</b>	<b>15.5</b>	<b>1,202</b>	<b>12,299,512</b>	<b>3.6</b>	<b>202.8</b>
商工組合中央金庫	1	13,600	0.1	-	63	606,376	0.2	79.1
日本政策金融公庫(国民生活事業)	0	0	0.0	-	1	20,440	0.0	96.3
日本政策金融公庫(中小企業事業)	0	0	0.0	-	0	0	0.0	0.0
日本政策投資銀行	0	0	0.0	-	0	0	0.0	-
<b>政府系計</b>	<b>1</b>	<b>13,600</b>	<b>0.1</b>	<b>-</b>	<b>64</b>	<b>626,816</b>	<b>0.2</b>	<b>77.5</b>
みな穂農業協同組合	0	0	0.0	-	2	12,933	0.0	-
黒部市農業協同組合	2	6,800	0.0	-	14	55,555	0.0	195.5
魚津市農業協同組合	1	5,000	0.0	-	4	11,096	0.0	3556.4
あおば農業協同組合	0	0	0.0	-	0	0	0.0	-
なのはな農業協同組合	1	60,000	0.3	2000.0	12	90,024	0.0	1667.1
いみず野農業協同組合	0	0	0.0	0.0	11	129,552	0.0	152.8
高岡市農業協同組合	1	3,000	0.0	85.7	7	27,883	0.0	95.6
氷見市農業協同組合	0	0	0.0	-	0	0	0.0	-
となみ野農業協同組合	0	0	0.0	-	4	35,779	0.0	-
なんと農業協同組合	0	0	0.0	-	1	6,592	0.0	183.5
いなば農業協同組合	0	0	0.0	-	0	0	0.0	-
<b>農業協同組合計</b>	<b>5</b>	<b>74,800</b>	<b>0.4</b>	<b>831.1</b>	<b>55</b>	<b>369,415</b>	<b>0.1</b>	<b>243.6</b>
北陸労働金庫	0	0	0.0	-	0	0	0.0	-
損保ジャパン日本興亜	0	0	0.0	-	0	0	0.0	-
<b>保険会社計</b>	<b>0</b>	<b>0</b>	<b>0.0</b>	<b>-</b>	<b>0</b>	<b>0</b>	<b>0.0</b>	<b>-</b>
<b>合 計</b>	<b>1,307</b>	<b>18,797,429</b>	<b>100.0</b>	<b>21.8</b>	<b>27,375</b>	<b>340,277,960</b>	<b>100.0</b>	<b>188.7</b>

# 業務諸統計

## 3. 制度別保証状況（令和3年4月～令和3年6月分）

（単位：千円、％）

制度名	保証承諾				保証債務残高			
	件数	金額	構成比	前年比	件数	金額	構成比	前年比
普通保証	47	558,470	3.0	39.5	1,968	19,018,662	5.6	71.2
制度保証計	229	2,031,589	10.8	63.4	1,916	21,446,170	6.3	81.9
全国小口	5	10,150	0.1	31.7	23	61,008	0.0	65.1
輸入L/C	1	10,000	0.1	100.0	1	10,000	0.0	100.0
長期経営カード	0	0	0.0	-	5	54,880	0.0	90.5
当座貸越	108	591,000	3.1	93.6	914	4,572,250	1.3	83.9
海外投資関係	10	145,000	0.8	59.9	90	1,686,633	0.5	88.8
海外投資関係	0	0	0.0	-	2	84,654	0.0	82.7
創業関連	11	58,200	0.3	237.6	84	370,131	0.1	100.6
地域資源	0	0	0.0	-	1	1,690	0.0	68.4
異分野	0	0	0.0	-	3	22,877	0.0	47.4
借換環境	0	0	0.0	-	10	61,271	0.0	91.8
経営安定関連	2	50,000	0.3	12.3	92	1,569,407	0.5	94.5
新産業・ベンチャー	0	0	0.0	-	3	32,374	0.0	63.1
推薦	0	0	0.0	-	6	12,418	0.0	97.8
金融安定化	0	0	0.0	-	31	196,138	0.1	73.7
特定社債	1	32,000	0.2	17.4	47	2,061,680	0.6	98.3
流動資産担保	0	0	0.0	-	4	168,676	0.0	97.9
全国緊急	0	0	0.0	-	18	207,840	0.1	83.8
経営力強化	2	39,239	0.2	490.5	155	2,998,713	0.9	64.3
改善サポート	0	0	0.0	-	38	1,003,480	0.3	89.9
条変改善借換	0	0	0.0	-	49	1,049,713	0.3	73.9
短期継続	89	1,096,000	5.8	74.3	326	4,581,829	1.3	77.6
危機関連	0	0	0.0	0.0	8	277,444	0.1	163.1
承継準備	0	0	0.0	-	2	63,875	0.0	152.7
事業承継特別	0	0	0.0	-	1	60,292	0.0	-
その他	0	0	0.0	-	3	236,897	0.1	93.4
計	276	2,590,059	13.8	56.1	3,884	40,464,832	11.9	76.5
県小口	8	56,740	0.3	25.1	620	1,988,212	0.6	43.7
県小口零細	74	207,720	1.1	75.9	1,275	1,800,002	0.5	43.7
企業再生	0	0	0.0	-	2	26,991	0.0	100.0
県借換	2	65,555	0.3	5.5	675	6,928,283	2.0	71.6
県小口借換	1	4,000	0.0	1.9	269	1,017,758	0.3	45.8
地域産業	17	128,600	0.7	1.4	1,007	13,096,709	3.8	78.9
内経済変動	17	128,600	0.7	1.4	919	12,422,230	3.7	79.2
県コロナ対応	668	13,465,235	71.6	22.1	13,909	221,358,426	65.1	496.9
ピヨンドコロナ応援	83	1,049,800	5.6	-	54	617,393	0.2	-
連鎖倒産	1	7,000	0.0	-	2	17,819	0.0	153.6
商業活性化	0	0	0.0	-	7	47,297	0.0	128.4
設備関連	0	0	0.0	-	1	6,728	0.0	99.6
設備投資促進	14	144,790	0.8	136.6	293	2,519,539	0.7	81.3
生産性革命	0	0	0.0	0.0	7	111,903	0.0	173.7
県IoT	0	0	0.0	0.0	11	61,029	0.0	87.2
県DX推進	1	7,000	0.0	-	1	6,917	0.0	-
事業活性化	2	17,000	0.1	38.5	44	216,610	0.1	64.7
創業者	20	117,380	0.6	93.4	261	726,540	0.2	81.4
事業承継支援	0	0	0.0	-	4	63,917	0.0	74.5
経営革新	1	13,600	0.1	-	6	90,213	0.0	132.7
新事業展開	0	0	0.0	-	7	32,431	0.0	61.4
建設業新分野	0	0	0.0	-	2	3,004	0.0	60.8
県内進出	0	0	0.0	-	1	1,016	0.0	33.5
県企業立地	0	0	0.0	-	2	93,376	0.0	82.4
ブランド力	0	0	0.0	-	1	4,896	0.0	87.9
県産業振興	0	0	0.0	-	4	4,006	0.0	48.8
県再生可能エネルギー	0	0	0.0	-	15	78,851	0.0	71.8
立山環境配慮	0	0	0.0	-	1	3,939	0.0	47.9
その他	2	7,650	0.0	-	18	80,471	0.0	54.4
計	894	15,292,070	81.4	21.0	18,499	251,004,275	73.8	289.0

(単位：千円、%)

制度名	保証承諾				保証債務残高				
	件数	金額	構成比	前年比	件数	金額	構成比	前年比	
市 制 度	富山運転転	35	206,100	1.1	73.7	883	2,278,948	0.7	54.4
	富山創業関連	8	30,500	0.2	104.5	92	224,422	0.1	77.5
	富山基盤安定	19	163,000	0.9	17.8	876	6,210,753	1.8	44.7
	富山基安緊急支援	0	0	0.0	0.0	1,175	28,004,678	8.2	539.9
	富山経営安定	0	0	0.0	-	10	38,344	0.0	73.9
	富山新産・ベンチャー	2	25,000	0.1	-	34	175,944	0.1	82.6
	富山設備関連	0	0	0.0	-	39	1,171,896	0.3	83.5
	富山設備支援	51	350,930	1.9	130.7	1,408	7,263,763	2.1	69.7
	<b>富山市計</b>	<b>115</b>	<b>775,530</b>	<b>4.1</b>	<b>8.8</b>	<b>4,517</b>	<b>45,368,747</b>	<b>13.3</b>	<b>127.3</b>
	高岡振興	0	0	0.0	-	49	138,941	0.0	41.2
	高岡創業関連(女性若手会)	7	26,500	0.1	115.2	58	192,171	0.1	70.6
	高岡借換	0	0	0.0	0.0	34	179,826	0.1	46.7
	高岡経営安定	4	44,000	0.2	33.8	118	1,145,320	0.3	75.4
	高岡設備関連	6	56,090	0.3	111.4	92	937,089	0.3	83.3
	高岡ものづくり	0	0	0.0	-	10	73,160	0.0	83.5
	高岡企業立地	0	0	0.0	-	5	260,288	0.1	80.9
	高岡災害	0	0	0.0	-	1	4,795	0.0	100.0
	高岡第二創業	0	0	0.0	0.0	11	47,517	0.0	64.2
	高岡市内進出	0	0	0.0	-	1	6,338	0.0	-
	<b>高岡市計</b>	<b>17</b>	<b>126,590</b>	<b>0.7</b>	<b>54.2</b>	<b>379</b>	<b>2,985,446</b>	<b>0.9</b>	<b>72.4</b>
	射水振興	2	8,000	0.0	26.7	28	152,097	0.0	62.0
	射水借換	0	0	0.0	-	3	5,206	0.0	75.8
	射水安定関連	0	0	0.0	-	18	83,280	0.0	39.7
	射水設備関連	2	3,980	0.0	16.2	40	196,770	0.1	62.1
	魚津創業関連	0	0	0.0	-	3	999	0.0	15.9
	氷見安定関連	1	1,200	0.0	80.0	4	16,308	0.0	77.0
	<b>その他市計</b>	<b>5</b>	<b>13,180</b>	<b>0.1</b>	<b>23.5</b>	<b>96</b>	<b>454,660</b>	<b>0.1</b>	<b>55.9</b>
<b>計</b>	<b>137</b>	<b>915,300</b>	<b>4.9</b>	<b>10.1</b>	<b>4,992</b>	<b>48,808,853</b>	<b>14.3</b>	<b>120.3</b>	
<b>合計</b>	<b>1,307</b>	<b>18,797,429</b>	<b>100.0</b>	<b>21.8</b>	<b>27,375</b>	<b>340,277,960</b>	<b>100.0</b>	<b>188.7</b>	



## 第5次中期事業計画及び 令和2年度経営計画の実績評価の公表

当協会では、経営の透明性を一層向上させ、中小企業の皆様により良い保証サービスを提供するため、第5次中期事業計画および令和2年度経営計画の実績評価を行いました。

詳細につきましては、当協会ホームページに掲載しますのでご覧ください。

(URL) <https://www.cgc-toyama.or.jp/>

### ◎第5次中期事業計画の実績評価（平成30年度から令和2年度）

#### 1. 地域の動向及び信用保証協会の実績

- (1) 地域経済及び中小企業の動向
- (2) 中小企業向け融資及び保証の動向
- (3) 県内中小企業の資金繰り状況
- (4) 県内中小企業の設備投資動向
- (5) 県内の雇用情勢

#### 2. 中期業務運営方針の評価

- (1) 中小企業・小規模事業者の多様な資金需要に対するきめ細やかな対応と金融機関と連携した支援体制の構築に取り組む
- (2) 中小企業・小規模事業者の経営改善・事業再生等を促すために、金融機関や関係機関との連携・支援等による幅広い取り組みを行う
- (3) 求償権に対する初動の徹底と回収の最大化を図りつつ効率性を重視した求償権管理の促進に努める
- (4) 経営管理体制の確立
  - 外部評価委員会の意見等

#### 3. 事業実績について

### ◎令和2年度経営計画の実績評価

#### 1. 令和2年度経営計画の実績評価

- 1 業務環境
- 2 重点課題について
  - (1) 保証部門
  - (2) 期中管理・経営支援部門
  - (3) 回収部門
  - (4) その他間接部門

#### 3 事業計画について

#### 4 収支計画について

#### 5 財務計画について

- 外部評価委員会の意見等

#### 2. 事業計画

#### 3. 収支計画

#### 4. 財務計画

#### 5. 経営諸比率

## 外部評価委員会の開催

6月30日、当協会にて外部評価委員会を開催しました。

当協会は、外部評価委員会（行政経験者、公認会計士、大学教授の3名で構成）を設置し、業務実績等の客観的な評価等をいただいています。

### 外部評価委員の主な意見

#### <第5次中期事業計画の実績評価について>

平成30年度から令和2年度までの経済情勢は、緩やかに回復していたものの、令和元年度末から新型コロナウイルス感染症が世界各地に拡散したことから経済活動が抑制され極めて厳しい状況になった。

協会の事業実績は、感染症の影響による中小企業・小規模事業者の資金繰りの急激な悪化により、令和2年度において、保証承諾・保証債務残高ともに計画を大きく上回った。

一方、代位弁済額は、感染症の影響に対する各種政策効果により企業倒産は抑えられているものの、景気回復などにより逡減を見込んでいたことから計画を上回る事となった。

協会におかれては、中小企業・小規模事業者の経営の安定、持続的発展等を支援する役割を自覚し「中小企業を支える身近なパートナー」を目指し役職員挙げて業務運営に取り組まれない。

#### <年度経営計画の実績評価について>

令和2年度の本県経済は、新型コロナウイルス感染症の影響により、経済活動が抑制され、景気は極めて厳しい状況となった。感染症の影響が長期化し、収束が見通せないことなどから、経済への更なる影響も懸念されていた。中小企業・小規模事業者を取り巻く環境は依然として厳しいものであった。

令和2年度の保証承諾額は、年度計画比489.5%（前年度比611.6%）、保証債務残高は、同計画比252.0%（前年比254.5%）となり、富山県新型コロナウイルス感染症対応資金等のコロナ対策融資の利用が大きく増加したことなどにより計画を大幅に上回った。また、中小企業・小規模事業者の実情に応じた迅速な金融支援や関係機関との協調体制を強化し、きめ細かな経営改善支援や適切な期中管理を積極的に行ったことなどにより、代位弁済は19億64百万円（計画比65.5%、前期比70.5%）と前期を大きく下回った。

引き続き、協会におかれては、中小企業・小規模事業者の経営の安定を図るため、その支援・育成をする役割を認識し国、県及び市町村の施策の一翼を担いつつ業務運営にあたられない。

※外部評価委員の意見の全文は、当協会ホームページ（「情報公開資料」→「事業計画／経営計画／評価」→「第5次中期事業計画の実績の評価」、「令和2年度経営計画の実績評価」）に掲載しております。







富山県「ビヨンドコロナ応援資金保証」をご利用ください

富山県融資制度  
**ビヨンド/コロナ**  
**応援資金**

コロナの先を見据えた あんしん保証

ビヨンドコロナ応援資金とは？

全国統一保証制度「伴走支援型特別保証」に、独自の保証料補助を上乗せした富山県独自の制度です。新型コロナウイルス感染症の影響を受けた中小企業・小規模事業者の皆さまの資金繰りの円滑化を図るとともに、金融機関の継続的な伴走支援を受けながら経営改善等に取り組むことを支援します。

令和3年 令和4年  
 4月1日から3月31日まで

保証料 負担ゼロ！  
(保証料の負担を軽減し、保証料補助の負担を軽減いたします)

最長10年の借入・5年間の据置が可能！

金融機関からの継続的なフォローアップ！

申し込みにあたって

●経営安定保証(4年・5年)以上減少率10%以上(または危機関連保証)の認定が必要です。(市町村の認定)  
 ●金融機関との借入を通じて実施した融資実行計画が必要です。

(お問い合わせ)  
 中小企業を支える身近なパートナー  
**富山県信用保証協会** 創業・経営支援保証課  
 〒930-8565 富山市兜曲輪2丁目1番3号 富山商工会議所ビル内  
 TEL 076-423-3171 <https://www.cgo-toyama.or.jp>

新型コロナウイルス感染症の影響を受けた中小企業・小規模事業者の皆さまの資金繰りの円滑化を図るとともに、金融機関が当該中小企業・小規模事業者の皆さまに対して継続的な伴走支援を実施することにより、経営の安定や生産性等の向上を図ることを目的として、令和3年4月1日、富山県融資制度「ビヨンドコロナ応援資金」保証が創設されました。

当制度は、全国統一保証制度「伴走支援型特別保証」に富山県が独自に保証料補助を行うもので、お客様の保証料負担が実質ゼロとなります。また、金融機関からの継続的なフォローアップを受けることができ、安心して経営課題などに取り組んで頂けるなどの特徴があります。

ぜひ、ご利用ください。

<制度に関するお問い合わせ>  
 富山県信用保証協会 企画情報課  
 TEL：076-423-3173

「伴走型支援特別保証」及び「ビヨンドコロナ応援資金」の制度概要

制度名	全国統一保証制度 伴走支援型特別保証	富山県 ビヨンドコロナ応援資金
申込資格要件	次の(1)から(3)のいずれかの認定を受け、かつ経営行動に係る計画を策定した中小企業者。 (1) 中小企業信用保険法第2条第5項第4号の規定による認定 SN4号(新型コロナウイルス感染症に係るものに限る。) (2) 中小企業信用保険法第2条第5項第5号の規定による認定 SN5号(売上高等減少率が15%以上のものに限る。) (3) 中小企業信用保険法第2条第6項の規定による認定 危機関連(新型コロナウイルス感染症に係るものに限る。)	
保証限度額	4,000万円	
保証割合	SN4号・危機関連: 全部保証(100%保証) SN5号: 責任共有対象(80%保証)	
対象資金	経営の安定に必要な事業資金(運転資金・設備資金・借換資金※) ※借換の対象については信用保証協会にお問い合わせください。	
対象金融機関	約定締結金融機関	県内の約定締結金融機関
貸付形式	証書貸付又は手形貸付	証書貸付
貸付利率	金融機関所定利率	年1.25%以内
返済方法	一括又は分割返済	
保証期間	10年以内(据置期間5年以内)但し、一括返済の場合は1年以内	
保証料率 (保証料補助)	借入金額に対し0.85% (経営者保証免除対応を適用する場合1.05%) ※担保割引・会計参与設置会社の割引は適用されません。 0.65%相当の額(経営者保証免除対応を適用する場合は0.85%)の国補助がありますので、事業者は一律0.2%相当額の負担となります。 ※条件変更保証料は補助対象外です。	0.85%相当の額(経営者保証免除対応を適用する場合は0.85%)の国補助と、0.2%相当額の県補助がありますので、事業者負担はゼロとなります。 ※条件変更保証料は補助対象外です。
担保	必要に応じて徴求することとする。	
保証人	原則、法人代表者以外の連帯保証人は徴求しない。 経営者保証免除対応を適用する場合は、法人代表者の連帯保証を徴求しない。 【経営者保証免除対応】 次の①及び②を満たす場合に、保証料率を0.2%上乗せすることにより経営者保証を免除することができる。 ①直近の決算が資産超過であること。 ②法人と代表者との関係において、法人と経営者の資産・経理が明確に区分されており、法人と経営者の間の資金のやりとり(役員報酬・賞与、配当、オーナーへの貸付け等)について、社会通念上適切な範囲を超えていない。	
添付書類	①認定書 ②経営行動計画書 ③経営者保証免除対応確認書(経営者保証免除対応を適用する場合)④県利用申込書(ビヨンドコロナ応援資金の場合)	
取扱期間	令和3年4月1日から令和4年3月31日までに信用保証協会が保証申込を受け付けたもの。 ただし、申込資格要件(3)の認定(危機関連)を受けたものについては、危機関連保証の指定期間内に融資実行されたもの。	令和3年4月1日から令和4年3月31日までに融資実行されたもの。 ただし、申込資格要件(3)の認定(危機関連)を受けたものについては、危機関連保証の指定期間内に融資実行されたもの。



## 経営安定関連保証4号及び危機関連保証の指定期間延長について

新型コロナウイルス感染症に関する、経営安定関連保証（セーフティネット保証）4号及び危機関連保証の指定期間が延長されました。

### ●経営安定関連保証4号 指定期間

令和2年2月18日 ～ 令和3年6月1日 → 令和3年9月1日に延長

### ●危機関連保証 指定期間

令和2年2月1日 ～ 令和3年6月30日 → 令和3年12月31日に延長  
※貸付実行まで

## 新型コロナウイルス感染症に関する各種認定書の売上比較について

新型コロナウイルス感染症に関する、経営安定関連保証4号、5号（新型コロナウイルス関連に限る）及び危機関連保証の認定における売上等の比較は、災害・事象等が発生した直前同期の売上等と比較することとなっておりますので、新型コロナウイルス感染症の影響が発生し始めた令和2年2月以後の月の売上高等は比較対象に入らず、原則として前々年の同期と比較することとなりますので、認定を受けられる際には、ご注意ください。

（ただし、新型コロナウイルス感染症の影響を受けた時期は事業者によって異なりますので、前年同期よりも後に同感染症の影響を受けた場合は、前年同期と比較することとなります。）

### <比較の例>

#### ◆感染症の影響を受けた時期が令和2年2月の場合

比較対象月										直近月			
令和元年					令和2年					令和3年			
	6月	7月	8月		1月	2月	6月	7月	8月	9月	6月	7月	8月
						◆							

↑ 比較

ただし、5号認定について、「最近3ヶ月の売上高（実績）」と比較する場合においては、感染症の影響を受けた時期に関わらず、前年同月と比較していただく必要があります。

#### ◆感染症の影響を受けた時期が令和2年9月の場合

比較対象月										直近月			
令和元年					令和2年					令和3年			
	6月	7月	8月		1月	2月	6月	7月	8月	9月	6月	7月	8月
										◆			

↑ 比較

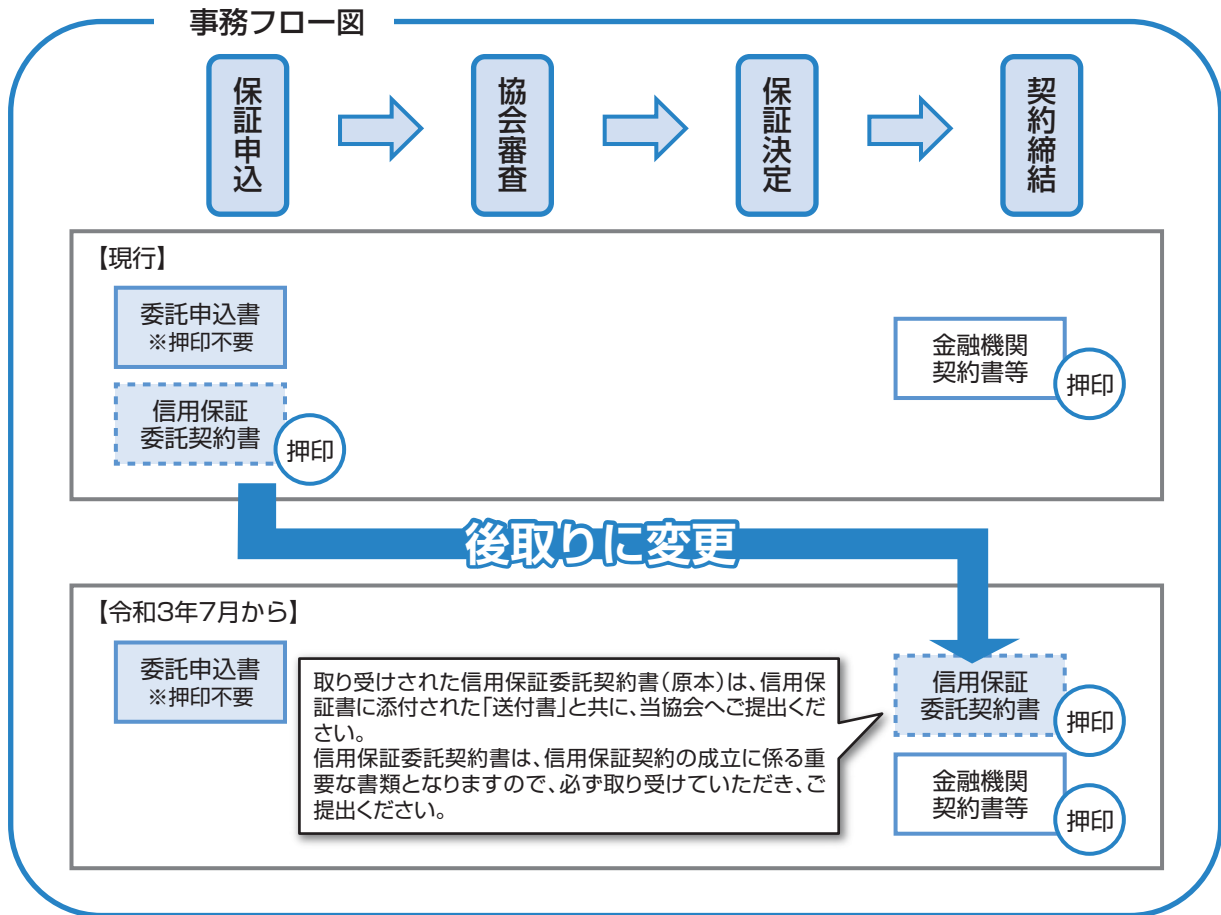
※上記以外にも様々なケースがありますので、詳しくは認定を受けられる市町村にご確認ください。



## 信用保証委託契約書にかかる事務手続きの変更について

令和3年7月1日保証申込受付分から、「信用保証委託契約書」の取り受け時期を変更しました。

これまで、保証申込と同時にご提出いただいていた信用保証委託契約書ですが、変更後は、当協会による信用保証書発行の後、金融機関における金銭消費貸借契約書等の締結時に取り受けていただきます。取り受けされた信用保証委託契約書につきましては、信用保証書に添付された「送付書」と共に、当協会へご提出ください。



## 保証業務勉強会等について

当協会では、ご依頼をいただいた金融機関様との勉強会等を実施しております。

内容につきましては、保証付融資の取扱いやその事務手続きに関する事、代位弁済の事務手続きに関する事その他、様々なご要望にお応えしますので、お気軽にお問い合わせください。

【お問い合わせ先】  
企画総務部 企画情報課 TEL 076-423-3173



過去の勉強会の様子

## 食品衛生法の改正に伴う営業許可業種の変更等について

令和3年6月1日に「食品衛生法等の一部を改正する法律（平成30年法律第46号）」が施行されたことに伴い、食品衛生法（昭和22年法律第233号）が改正され、営業許可制度の見直しが行われました。

改正後の食品衛生法では、新たに営業許可業種が追加されるとともに、現行の営業許可業種の一部については営業届出の対象に変更されることになりました。（下記、営業許可業種一覧）

営業許可業種を営むお客様からの保証申込みの際には、食品営業許可証の原本をご確認のうえ、写しを添付してください。

なお、今回の改正による事業者の変動及び事業継続に配慮し、営業許可の業種等に応じて新規の許可取得を猶予する等の経過措置が設けられていますので、詳細につきましては、厚生労働省のホームページをご確認ください。

### 営業許可業種一覧

改正前	改正後	改正前	改正後
①飲食店営業(1号)	①飲食店営業(1号) ※1	⑳食用油脂製造業(23号)	⑲食用油脂製造業(19号)
②喫茶店営業(2号)	②調理の機能を有する 自動販売機(2号)	㉑マーガリン又は ショートニング製造業(24号)	
—		③食肉販売業(3号) ※1	㉒乳酸菌飲料製造業(20号)
③食肉販売業(12号)	④魚介類販売業(4号) ※1	㉓みそ製造業(25号) ㉔しょうゆ製造業(26号)	㉕みそ又はしょうゆ製造業(20号)
④魚介類販売業(14号)	⑤魚介類競り売り営業(5号)	㉖酒類製造業(28号)	㉗酒類製造業(21号)
⑤魚介類競り売り営業(15号)	⑥集乳業(6号)	㉘氷雪販売業(22号)	— ※2
⑥集乳業(9号)	⑦乳処理業(7号)	㉙豆腐製造業(29号)	㉚豆腐製造業(22号)
⑦乳処理業(6号)	⑧特別牛乳搾取処理業(8号)	㉛納豆製造業(30号)	㉜納豆製造業(23号)
⑧特別牛乳搾取処理業(7号)	⑨食肉処理業(9号)	㉝麺類製造業(31号)	㉞麺類製造業(24号)
⑨食肉処理業(11号)	— ※2	㉟そうざい製造業(32号)	㊱そうざい製造業(25号)
⑩乳類販売業(10号)	⑩食品の放射線照射業(10号)	—	【新設】 ㊲複合型そうざい製造業(26号)
⑪食品の放射線照射業(18号)	⑪菓子製造業(11号)	㊳食品の冷凍又は冷蔵業(17号)	㊴冷凍食品製造業(27号) ※1
⑫あん類製造業(4号)	⑫アイスクリーム類製造業(12号)	—	【新設】 ㊵複合型冷凍食品製造業(28号)
⑬菓子製造業(3号)	⑬乳製品製造業(13号)	—	【新設】 ㊶漬物製造業(29号)
⑭アイスクリーム類製造業(5号)	⑭清涼飲料水製造業(14号)	㊷ソース類製造業(27号)	㊸密封包装食品製造業(30号)
⑮乳製品製造業(8号)	⑮食肉製品製造業(15号)	㊹缶詰又は瓶詰食品製造業(33号)	
⑯清涼飲料水製造業(19号)	⑯水産製品製造業(16号)	—	【新設】 ㊺食品の小分け業(31号)
⑰食肉製品製造業(13号)	⑰氷雪製造業(17号)	㊻添加物製造業(34号)	㊼添加物製造業(32号)
⑱魚肉練り製品製造業(16号)	【新設】 ㊽液卵製造業(18号)	—	—
⑲氷雪製造業(21号)	—	—	—

※1 一部の場合に限り届出業種に変更

※2 届出業種に変更



# お知らせコーナー

## 保証審査担当者表

■創業・経営支援課 (特定の保証先企業や創業にかかる保証、専門家派遣事業、事業再生支援等を行っています。)

担当区分	担当
特定支援先	稗内
再生案件	
特別サポート事業	

担当区分	担当
創業	稲垣、桑原
専門家派遣事業	五十里
特別サポート事業(相談員)	安藤

## ■保証課

金融機関所在地	担当者
富山市	表の通り
高岡市	表の通り
魚津市	下村
氷見市	上波
滑川市	井澤
黒部市	林
砺波市	宮澤

金融機関所在地	担当者
小矢部市	宮澤
南砺市	宮澤
射水市	菅貞
舟橋村、上市町、立山町	戸田
入善町、朝日町	林
県外	井澤

保証課の担当者は各地区に所在する金融機関営業店に配置しています。  
富山市、高岡市については、細分類し、金融機関営業店に配置しています。

## 富山市

### 富山市 A区 担当：下村

北陸銀行：豊田支店、四方支店、岩瀬支店、奥田支店、新庄支店、水橋支店  
 富山銀行：新庄支店、不二越町支店、奥田支店、中島支店  
 富山第一銀行：東町支店、石金支店、荏原支店、針原支店、岩瀬支店、北の森支店、水橋支店  
 富山信用金庫：東富山支店、岩瀬支店、四方支店、豊田支店、赤江支店、奥田支店、  
 高原町支店、藤の木支店、双代町支店  
 なおのな農業協同組合：本店融資課

### 富山市 B区 担当：林

北陸銀行：本店、荒町支店、電気ビル支店、富山駅前支店、県庁内支店、越前町支店  
 富山銀行：富山支店、諏訪川原支店、富山駅前支店、柳町支店  
 富山第一銀行：本店営業部、富山駅前支店、小泉支店、五福支店、ニューセンター支店、  
 下新支店、問屋町支店  
 富山信用金庫：本店営業部、大泉支店

### 富山市 C区 担当：井澤

みずほ銀行：富山支店                      三菱東京UFJ銀行：富山支社                      三井住友銀行：富山支店  
 みずほ信託銀行：富山支店                  三井住友信託銀行：富山支店  
 第四北越銀行：富山支店  
 北陸銀行：清水町支店、向川原町支店、高原町支店、藤の木支店  
 北國銀行：富山支店、富山南支店、富山東部支店  
 福井銀行：富山支店、新庄支店、富山南支店  
 富山第一銀行：ビジネスプラザ支店、堤町支店  
 高岡信用金庫：富山支店  
 にかわ信用金庫：富山支店、水橋支店、新庄支店  
 新湊信用金庫：富山支店  
 富山県信用組合：本店営業部  
 商工組合中央金庫：富山支店                      富山県医師信用組合：本店  
 日本政策投資銀行：富山事務所                  横浜幸銀信用組合：富山支店  
 北陸労働金庫：富山支店

**富山市 D区 担当：戸田**

**北陸銀行**：富山丸の内支店、五福支店、富山南中央支店、南富山支店、堀川支店、上滝支店  
**富山銀行**：五福支店、堀川支店  
**富山第一銀行**：富山南センター支店、根塚町支店、大沢野支店、堀支店、月岡支店、上滝支店、山室支店  
**富山信用金庫**：堀支店、南富山支店、元町支店、丸の内支店、橋北支店、五福支店、大山支店

**富山市 E区 担当：上波**

**北陸銀行**：呉羽支店  
**富山第一銀行**：呉羽支店  
**富山信用金庫**：呉羽支店

**富山市 F区 担当：菅貞**

**北陸銀行**：速星支店、八尾支店、大沢野支店  
**富山銀行**：婦中支店、大沢野支店、八尾支店  
**富山第一銀行**：鵜坂支店、婦中支店、八尾支店  
**富山信用金庫**：八尾支店、大沢野支店、婦中支店  
**あおば農業協同組合**：本所金融課

## 高岡市

**高岡市 A区 担当：霜鳥**

**北陸銀行**：高岡支店、昭和通支店、高岡広小路支店、野村支店、高岡南中央支店、高岡清水町支店  
**富山銀行**：本店営業部、横田支店、成美支店、旭ヶ丘支店、駅南支店、野村支店  
**北國銀行**：高岡支店、駅南支店  
**福井銀行**：高岡支店  
**富山第一銀行**：高岡支店、清水支店  
**富山信用金庫**：高岡支店  
**高岡信用金庫**：本店、東部支店、広小路支店、野村支店、駅前支店、問屋支店、駅南支店、新成支店、下田支店  
**新湊信用金庫**：中曽根支店、高岡支店  
**氷見伏木信用金庫**：旭ヶ丘支店  
**商工組合中央金庫**：高岡支店  
**富山県信用組合**：高岡支店、高岡南支店  
**高岡市農業協同組合**：本店融資課

**高岡市 B区 担当：上波**

**北陸銀行**：戸出支店、中田支店、福岡支店、伏木支店  
**富山銀行**：鴨島支店、福岡支店  
**富山第一銀行**：高岡中央支店、広小路支店、昭和町支店、中川支店、大野支店、福岡支店  
**高岡信用金庫**：福岡支店、和田支店、立野支店、昭和支店、市場支店、美幸町支店、佐野支店、戸出支店、鐘紡町支店  
**氷見伏木信用金庫**：伏木支店  
**砺波信用金庫**：戸出支店、中田支店、高岡支店  
**富山県信用組合**：戸出支店

保証だより 令和3年夏号  
発行 富山県信用保証協会  
編集 企画情報課

経 営 監 査 室		TEL (076) 423-3172 FAX (076) 493-0889
企画総務部	総 務 課 企 画 情 報 課	TEL (076) 423-3174 TEL (076) 423-3173 FAX (076) 493-0889 (企画総務部共通)
企業支援部	保 証 業 務 課 創 業 ・ 経 営 支 援 課 保 証 課	TEL (076) 423-3178 TEL (076) 403-5816 TEL (076) 423-3176 FAX (076) 493-0829 (企業支援部共通)
管 理 部	管 理 課	TEL (076) 423-3172 FAX (076) 423-3220 (管理部共通)
高 岡 相 談 室		TEL (0766) 21-6820 FAX (0766) 21-6864



女性支援チーム「アイラーレ」  
女性経営者・創業者の皆さまからのご相談をお待ちしております。

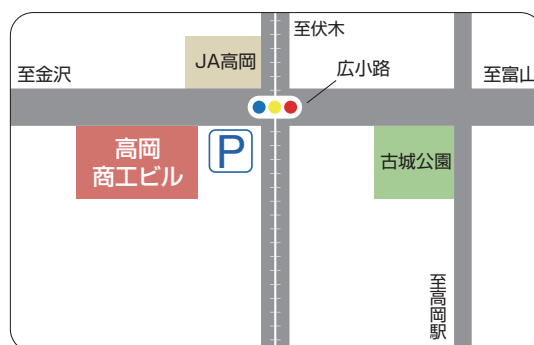
## ● 本 所

富山市総曲輪2丁目1番3号 富山商工会議所ビル内  
TEL(076)423-3171 (代表)



## ● 高岡相談室

高岡市丸の内1番40号 高岡商工ビル8階  
TEL(0766)21-6820



中小企業を支える身近なパートナー

# 富山県信用保証協会

[www.cgc-toyama.or.jp](http://www.cgc-toyama.or.jp)

富山県信用保証協会

検索

