

2021

Autumn

TOYAMA GUARANTEE REPORT

保証 だより

TOPICS

- ビヨンドコロナ応援資金保証をご利用ください
- 働くきんゆう女子活躍推進会議を開催
- 女性のための創業ワークショップを開催
- 経営支援に関する内部研修会を実施

©光プロダクション



中小企業を支える身近なパートナー



富山県信用保証協会

富山県融資制度ビヨンドコロナ応援資金保証をご利用ください	1
令和3年度上期（4月～9月）の保証業務概況	2
業務概況の推移	4
業務諸統計	
1. 市町村別保証状況	6
2. 金融機関別保証状況	7
3. 制度別保証状況	8
お知らせコーナー	
◆働くきんゆう女子活躍推進会議を開催しました	10
◆女性のための創業ワークショップを開催しました	11
◆第21回 富山県中小企業支援ネットワーク会議を開催しました	12
◆創業関連保証制度の改正について	13
◆経営支援に関する内部研修会を行いました	14
◆期中管理において必要となる関係書式等の押印廃止について	14
◆女性支援チーム「アイラーレ」にご相談ください	15

表紙写真：呉羽梨（写真提供：（公社）とやま観光推進機構）

富山県のほぼ中央を南北に貫く呉羽丘陵に位置する呉羽地区を中心に栽培された梨は、「呉羽梨」のブランドで一元出荷され、富山県の秋の味覚を代表する果物として人気があります。主な品種としては、収穫時期によって「幸水」、「豊水」、「新高」の3種類があり、全体の約7割を「幸水」が占めます。「幸水」は、酸味が少ない爽やかな味わいがあり、果汁が多く歯触りが良いのが特徴です。

富山県融資制度

ビヨンドコロナ応援資金保証 をご利用ください

令和3年4月1日より、富山県融資制度「ビヨンドコロナ応援資金」保証の取り扱いを開始しております。

当制度は、新型コロナウイルス感染症の影響を受けた中小企業・小規模事業者の皆さまの資金繰りの円滑化を図るとともに、金融機関が当該中小企業・小規模事業者の皆さまに対して継続的な伴走支援を実施することにより、経営の安定や生産性等の向上を図ることを目的としています。そのため、金融機関からの継続的なフォローアップを受けることができ、安心して経営課題などに取り組んで頂けます。

また、全国統一保証制度「伴走支援型特別保証」に富山県が独自に保証料補助を行うもので、お客様の保証利用時の保証料負担が実質ゼロとなるなどの特徴があります。

ぜひ、ご利用ください。

＜制度に関するお問い合わせ＞

富山県信用保証協会 企画情報課
TEL：076-423-3173

金融機関別「ビヨンドコロナ応援資金保証」承諾実績（令和3年9月末現在）

（単位：件、千円）

金融機関名	件数	金額
北陸銀行	48	897,600
富山銀行	96	1,482,613
北國銀行	26	523,800
福井銀行	3	66,000
富山第一銀行	71	1,009,241
富山信用金庫	36	349,480
高岡信用金庫	45	604,800
新湊信用金庫	5	40,900
いしかわ信用金庫	14	88,800
氷見伏木信用金庫	11	113,000
砺波信用金庫	4	38,000
石動信用金庫	4	15,500
富山県信用組合	25	281,100
合計	388	5,510,834

※令和3年4月～9月までの累計

保証承諾290億円（前年同期比14.8%） 保証債務残高3,363億円（前年同期比122.9%）

当期中の保証承諾は、2,268件、289億55百万円で、前年同期比、件数19.8%、金額14.8%となった。
制度別保証承諾額では、協会制度は前年同期比75.1%、県制度は12.8%、市制度9.0%と全て減少した。

令和3年3月末までの申込みで取扱いを終了した富山県の制度融資「新型コロナウイルス感染症対応資金」の承諾が最も多く、668件、134億65百万円となった。また、同制度の後継制度として令和3年4月より取扱いを開始した富山県の制度融資「ビヨンドコロナ応援資金」の承諾は388件、55億11百万円と2番目に多い承諾となった。2つの制度の保証承諾額の合計は、令和3年度上期の保証承諾額の約65%を占めている。

令和3年度上期末の保証債務残高は、3,362億64百万円、前年同期比122.9%と増加した。

期間延長や返済方法の変更の条件変更承諾は、1,088件、103億9百万円で、前年同期比、件数89.7%、金額101.7%となった。

代位弁済は、12億18百万円、前年同期比94.0%と減少した。

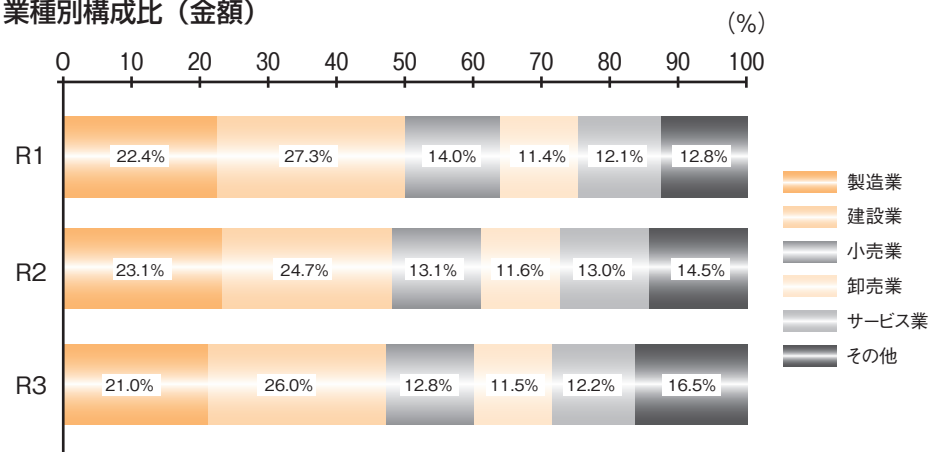
保証承諾

業種別

前年同期比（金額） 製造業13.4%、非製造業15.2%

- ・増加業種は、なし
- ・減少業種は、製造業13.4%、サービス業13.9%、小売業14.5%、卸売業14.7%等 18業種

業種別構成比（金額）



金融機関群別

前年同期比（金額） 地方銀行15.6%、第二地銀12.4%、信用金庫15.2%、信用組合13.5%

制度別

前年同期比（金額）

- ・内訳は、協会制度75.1%、県制度12.8%、市制度9.0%
- ・富山県ビヨンドコロナ応援資金保証 388件 55億11百万円
- ・富山県小口事業資金保証（一般枠・小口枠） 213件 6億78百万円
- ・短期継続サポート融資保証 162件 21億89百万円

資金使途別
金額別

代位弁済

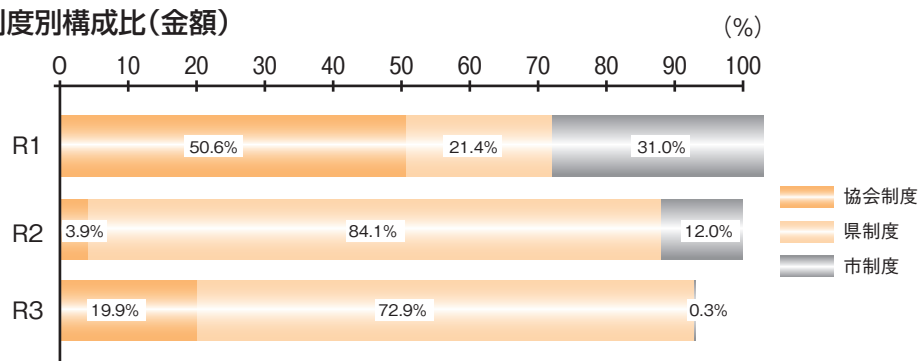
保証債務残高

業種別

1企業あたり
保証利用残高

保証利用企業数

制度別構成比(金額)



前年同期比(金額) 運転資金12.8%、設備資金122.5%、運転・設備資金80.4%
1件平均保証金額1,277万円で、426万円小口化

40企業、130件、12億17百万円

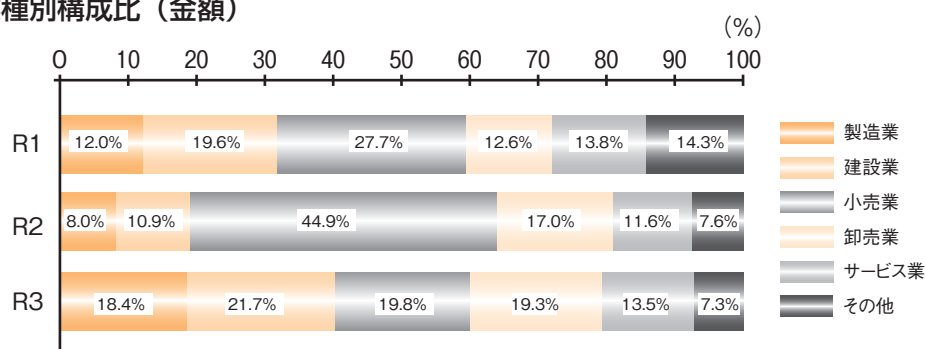
(前年同期比) 企業数55.6%、件数76.5%、金額94.0%

・業種別状況を金額構成比でみた上位5業種

①建設業 21.7% ②小売業 19.8% ③卸売業 19.3%

④製造業 18.4% ⑤運送業 13.5%

業種別構成比(金額)



27,289件、3,362億64百万円

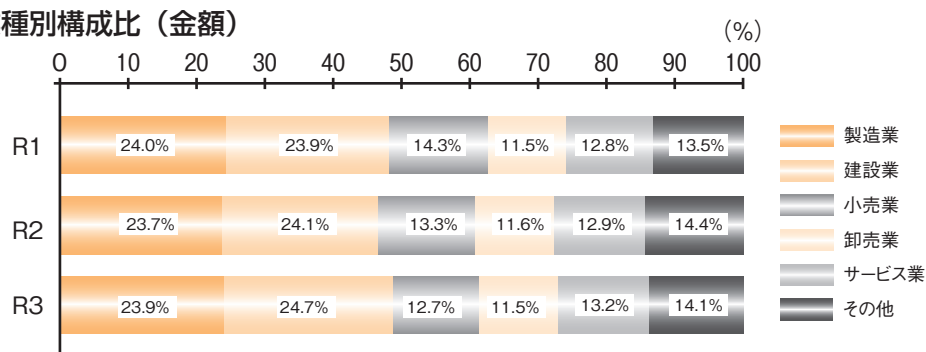
(前年同期比) 件数109.3%、金額122.9%

金額構成比 上位5業種

①建設業 24.7% ②製造業 23.9% ③サービス業 13.2%

④小売業 12.7% ⑤卸売業 11.5%

業種別構成比(金額)



2,364万円で、前年同期に比べ38万円増加

14,227企業で、前年度末比100.9% (129企業の増加) で、県内中小企業者数 (34,613) に対する保証利用率は41.1%となっている。

業務概況の推移

保証承諾

(単位：百万円、%)

	令和元年度			令和2年度			令和3年度		
	件数	金額	前年比	件数	金額	前年比	件数	金額	前年比
4月	386	3,098	94.6	765	9,904	319.6	788	14,410	145.5
5月	404	3,340	100.2	1,617	28,640	857.4	216	1,876	6.6
6月	433	3,870	106.5	2,829	47,866	1,236.8	303	2,511	5.2
7月	460	4,255	128.9	3,495	61,532	1,446.1	275	2,662	4.3
8月	448	3,981	106.7	1,606	28,125	706.4	299	3,258	11.6
9月	445	4,084	108.0	1,160	19,209	470.3	387	4,237	22.1
上期計	2,576	22,630	107.5	11,472	195,274	862.9	2,268	28,955	14.8
10月	424	3,566	103.3	955	14,422	404.4			
11月	406	3,950	94.7	909	13,126	332.3			
12月	451	4,357	111.3	1,011	13,183	302.6			
1月	319	3,194	118.2	488	5,959	186.6			
2月	366	3,409	93.9	957	16,141	473.5			
3月	667	7,724	175.3	2,054	40,518	524.6			
下期計	2,633	26,200	117.6	6,374	103,349	394.5			
合計	5,209	48,830	112.7	17,846	298,624	611.6	2,268	28,955	14.8

保証債務残高

(単位：百万円、%)

	令和元年度			令和2年度			令和3年度		
	件数	金額	前年比	件数	金額	前年比	件数	金額	前年比
4月	21,637	133,241	91.6	20,248	133,074	99.9	27,486	342,124	257.1
5月	21,499	132,142	91.7	20,754	146,729	111.0	27,445	342,011	233.1
6月	21,341	131,362	91.9	21,847	180,316	137.3	27,375	340,278	188.7
7月	21,246	130,867	92.5	23,286	220,416	168.4	27,332	338,668	153.6
8月	21,139	130,724	93.2	24,466	255,313	195.3	27,302	337,324	132.1
9月	20,967	130,446	93.5	24,972	273,638	209.8	27,289	336,264	122.9
10月	20,807	129,537	93.5	25,282	283,567	218.9			0.0
11月	20,655	129,408	93.9	25,559	290,867	224.8			0.0
12月	20,496	129,368	94.0	25,984	300,614	232.4			0.0
1月	20,360	128,188	94.5	26,146	304,115	237.2			0.0
2月	20,207	127,617	94.5	26,362	308,649	241.9			0.0
3月	20,069	128,842	95.7	27,017	327,907	254.5			0.0
平均残高	20,869	130,145	93.4	24,327	252,101	193.7	27,372	339,445	168.4

代位弁済

(単位：百万円、%)

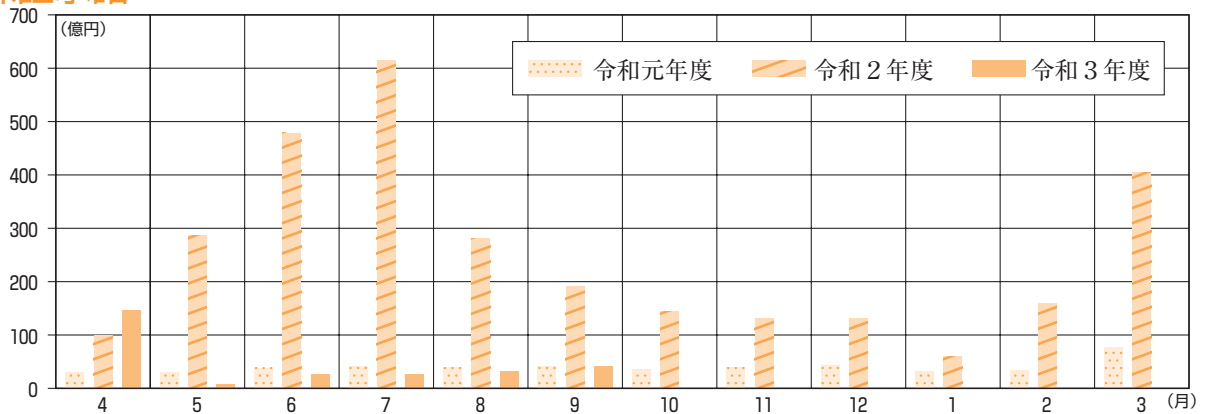
	令和元年度			令和2年度			令和3年度		
	件数	金額	前年比	件数	金額	前年比	件数	金額	前年比
4月	40	368	164.7	35	257	69.7	23	129	50.1
5月	26	164	80.3	24	138	84.4	20	335	242.7
6月	35	272	147.9	30	176	64.8	14	53	29.9
7月	29	350	211.8	20	141	40.2	14	120	85.0
8月	22	139	275.2	26	303	218.4	33	389	128.2
9月	29	170	244.3	35	280	164.9	26	193	68.9
上期計	181	1,462	163.1	170	1,295	88.6	130	1,218	94.0
10月	47	279	177.8	9	54	19.3			
11月	34	259	1017.9	19	191	73.6			
12月	39	223	114.7	22	117	52.5			
1月	28	130	90.7	16	84	64.6			
2月	30	141	88.1	25	159	112.2			
3月	25	293	482.9	8	66	22.4			
下期計	203	1,325	178.9	99	670	50.5			
合計	384	2,787	170.2	269	1,964	70.5	130	1,218	94.0

令和3年度 四半期合計

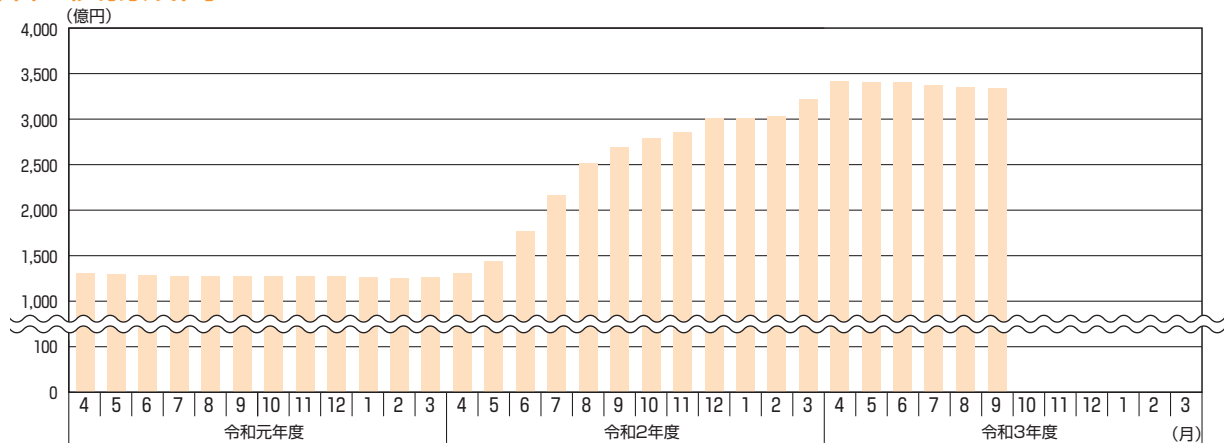
(単位：百万円、%)

	保証承諾				保証債務残高				代位弁済			
	件数	前年比	金額	前年比	件数	前年比	金額	前年比	件数	前年比	金額	前年比
第Ⅰ四半期	1,307	25.1	18,797	21.8	27,375	125.3	340,278	188.7	57	64.0	517	90.5
第Ⅱ四半期	961	15.3	10,158	9.3	27,289	109.3	336,264	122.9	73	90.1	701	96.8
第Ⅲ四半期												
第Ⅳ四半期												
年度累計	2,268	20.2	28,955	15.55	54,664	117.3	676,542	155.8	130	77.05	1,218	93.65

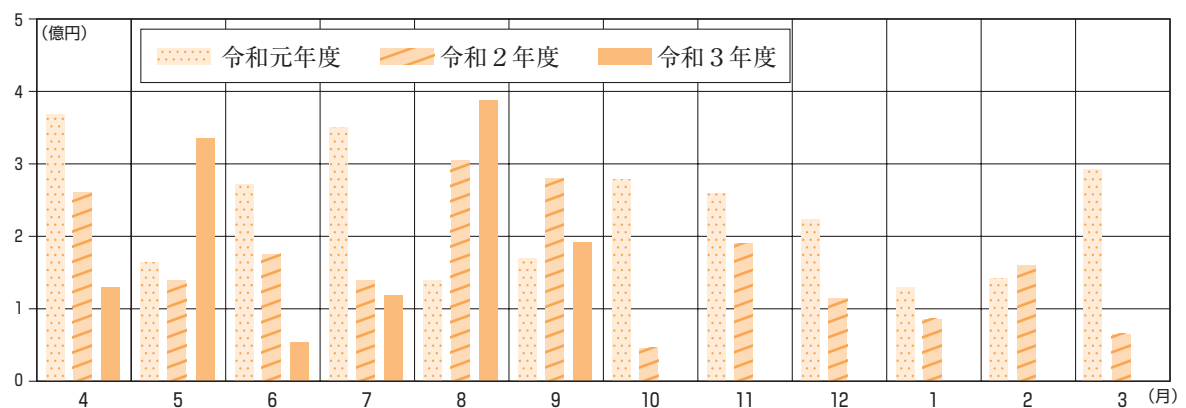
保証承諾



保証債務残高



代位弁済



業務諸統計

1. 市町村別保証状況（令和3年4月～令和3年9月分）

（単位：千円、％）

	保証承諾				保証債務残高				代位弁済			
	件数	金額	構成比	前年比	件数	金額	構成比	前年比	件数	金額	構成比	前年比
富山市	886	11,060,992	38.2	13.0	11,474	148,193,952	44.1	119.7	52	520,973	42.8	114.3
高岡市	451	6,369,153	22.0	17.7	5,272	62,554,219	18.6	124.2	45	408,538	33.6	76.5
射水市	183	2,175,315	7.5	15.1	2,153	25,618,033	7.6	129.2	5	19,951	1.6	20.0
魚津市	115	1,507,100	5.2	19.2	1,196	13,779,641	4.1	130.3	0	0	0.0	0.0
氷見市	56	575,250	2.0	10.1	861	9,573,659	2.8	122.8	1	1,700	0.1	68.9
滑川市	67	930,691	3.2	20.0	631	7,593,314	2.3	126.4	1	13,680	1.1	182.0
黒部市	80	814,960	2.8	13.0	944	10,702,747	3.2	119.5	12	163,797	13.5	-
砺波市	119	1,360,400	4.7	14.3	1,167	14,311,084	4.3	124.3	3	5,806	0.5	83.2
小矢部市	66	957,675	3.3	15.0	718	9,911,177	2.9	131.7	6	46,579	3.8	45.2
南砺市	99	1,281,821	4.4	13.6	1,318	15,796,719	4.7	128.0	5	36,507	3.0	54.0
市計	2,122	27,033,357	93.4	14.6	25,734	318,034,546	94.6	122.9	130	1,217,531	100.0	94.5
舟橋村	4	20,500	0.1	14.7	27	375,930	0.1	133.4	0	0	0.0	-
上市町	34	683,630	2.4	29.9	312	4,086,163	1.2	125.6	0	0	0.0	0.0
立山町	48	514,447	1.8	15.6	508	6,131,121	1.8	118.6	0	0	0.0	0.0
中新川郡計	86	1,218,577	4.2	21.3	847	10,593,214	3.2	121.7	0	0	0.0	0.0
入善町	39	402,900	1.4	14.0	439	4,463,351	1.3	121.7	0	0	0.0	0.0
朝日町	21	300,270	1.0	20.2	269	3,172,611	0.9	125.8	0	0	0.0	-
下新川郡計	60	703,170	2.4	16.1	708	7,635,962	2.3	123.4	0	0	0.0	0.0
郡計	146	1,921,747	6.6	19.0	1,555	18,229,176	5.4	122.4	0	0	0.0	0.0
合計	2,268	28,955,104	100.0	14.8	27,289	336,263,722	100.0	122.9	130	1,217,531	100.0	94.0

※金額は千円未満、構成比は小数点以下第2位を四捨五入してありますので、合計欄とは一致しないことがあります。

2. 金融機関別保証状況（令和3年4月～令和3年9月分）

（単位：千円、％）

	保 証 承 諾				保 証 債 務 残 高			
	件数	金 額	構成比	前年比	件数	金 額	構成比	前年比
みずほ銀行	0	0	0.0	-	3	106,378	0.0	81.4
三菱UFJ銀行	1	40,000	0.1	22.2	10	305,039	0.1	161.5
三井住友銀行	1	20,000	0.1	58.8	13	183,701	0.1	146.4
りそな銀行	0	0	0.0	-	3	227,385	0.1	103.0
都市銀行計	2	60,000	0.2	28.0	29	822,503	0.2	123.5
第四北越銀行	1	8,000	0.0	15.1	25	331,260	0.1	231.9
北陸銀行	626	9,330,519	32.2	14.2	8,212	111,242,017	33.1	121.0
富山銀行	365	4,089,227	14.1	17.3	3,903	40,445,988	12.0	120.8
北國銀行	110	2,271,240	7.8	19.4	1,228	18,933,022	5.6	134.3
福井銀行	8	168,000	0.6	17.2	108	1,799,059	0.5	147.4
地方銀行計	1,110	15,866,986	54.8	15.6	13,476	172,751,346	51.4	122.6
富山第一銀行	387	5,105,961	17.6	12.4	5,208	71,788,189	21.3	118.2
第二地銀協加盟行計	387	5,105,961	17.6	12.4	5,208	71,788,189	21.3	118.2
みずほ信託銀行	0	0	0.0	-	0	0	0.0	-
三井住友信託銀行	0	0	0.0	-	0	0	0.0	-
あおぞら銀行	0	0	0.0	-	0	0	0.0	-
富山信用金庫	223	2,065,000	7.1	11.3	2,563	29,185,601	8.7	121.4
高岡信用金庫	200	2,269,965	7.8	19.5	2,109	22,197,215	6.6	124.0
新湊信用金庫	28	256,260	0.9	12.6	319	3,127,025	0.9	128.8
にいかわ信用金庫	114	1,177,830	4.1	16.6	1,251	13,215,088	3.9	135.7
氷見伏木信用金庫	41	437,350	1.5	19.4	443	3,676,542	1.1	130.6
砺波信用金庫	26	319,430	1.1	14.0	393	4,327,774	1.3	147.6
石動信用金庫	22	329,435	1.1	24.9	172	2,015,657	0.6	138.3
金沢信用金庫	0	0	0.0	-	0	0	0.0	-
信金中央金庫	0	0	0.0	-	1	11,726	0.0	100.0
信用金庫計	654	6,855,270	23.7	15.2	7,251	77,756,629	23.1	126.8
富山県信用組合	105	947,687	3.3	14.2	1,180	11,656,152	3.5	132.9
富山県医師信用組合	1	3,000	0.0	1.5	23	376,342	0.1	179.2
横浜幸銀信用組合	0	0	0.0	0.0	5	167,962	0.0	120.0
イオ信用組合	0	0	0.0	-	0	0	0.0	-
信用組合計	106	950,687	3.3	13.5	1,208	12,200,456	3.6	133.8
商工組合中央金庫	4	41,400	0.1	-	62	585,819	0.2	82.2
日本政策金融公庫(国民生活事業)	0	0	0.0	-	0	0	0.0	0.0
日本政策金融公庫(中小企業事業)	0	0	0.0	-	0	0	0.0	-
日本政策投資銀行	0	0	0.0	-	0	0	0.0	-
政府系計	4	41,400	0.1	-	62	585,819	0.2	79.8
みな穂農業協同組合	0	0	0.0	0.0	2	12,433	0.0	-
黒部市農業協同組合	2	6,800	0.0	141.7	14	53,398	0.0	184.7
魚津市農業協同組合	1	5,000	0.0	-	4	11,042	0.0	4279.8
あおば農業協同組合	0	0	0.0	-	0	0	0.0	-
なのはな農業協同組合	1	60,000	0.2	740.7	12	88,467	0.0	1310.6
いみず野農業協同組合	0	0	0.0	0.0	11	126,541	0.0	111.1
高岡市農業協同組合	1	3,000	0.0	85.7	7	25,965	0.0	85.5
氷見市農業協同組合	0	0	0.0	-	0	0	0.0	-
となみ野農業協同組合	0	0	0.0	0.0	4	34,517	0.0	1183.4
なんと農業協同組合	0	0	0.0	-	1	6,417	0.0	188.7
いなば農業協同組合	0	0	0.0	-	0	0	0.0	-
農業協同組合計	5	74,800	0.3	120.8	55	358,779	0.1	192.3
北陸労働金庫	0	0	0.0	-	0	0	0.0	-
損保ジャパン日本興亜	0	0	0.0	-	0	0	0.0	-
保険会社計	0	0	0.0	-	0	0	0.0	-
合 計	2,268	28,955,104	100.0	14.8	27,289	336,263,722	100.0	122.9

業務諸統計

3. 制度別保証状況（令和3年4月～令和3年9月分）

（単位：千円、％）

制度名	保証承諾				保証債務残高				
	件数	金額	構成比	前年比	件数	金額	構成比	前年比	
普通保証	118	1,514,670	5.2	76.0	1,916	18,443,940	5.5	78.6	
制度保証計	444	4,240,859	14.6	74.8	1,855	20,584,878	6.1	84.9	
全国小口	7	13,150	0.0	41.1	24	61,439	0.0	84.8	
輸入L/C	1	10,000	0.0	100.0	1	10,000	0.0	100.0	
長期経営	0	0	0.0	-	4	53,932	0.0	91.2	
カード	217	1,157,000	4.0	105.5	880	4,449,463	1.3	85.5	
当座貸越	22	400,000	1.4	84.9	84	1,621,008	0.5	86.9	
海外投資関係	0	0	0.0	-	2	80,214	0.0	81.9	
創業関連	21	118,300	0.4	219.1	92	411,011	0.1	131.8	
地域資源	0	0	0.0	-	1	1,495	0.0	65.7	
異分野	0	0	0.0	-	2	16,513	0.0	39.4	
借換環境	0	0	0.0	-	9	29,242	0.0	47.4	
経営安定関連	5	85,170	0.3	18.1	89	1,516,958	0.5	92.0	
新産業・ベンチャー	0	0	0.0	-	3	32,047	0.0	64.6	
推薦	0	0	0.0	-	6	12,267	0.0	97.1	
金融安定化	0	0	0.0	-	31	195,422	0.1	95.3	
特定社債	3	136,000	0.5	43.6	45	1,916,800	0.6	98.0	
流動資産担保	0	0	0.0	-	4	167,786	0.0	97.9	
全国緊急	0	0	0.0	-	15	157,256	0.0	65.9	
経営力強化	2	39,239	0.1	490.5	146	2,751,676	0.8	70.0	
改善サポート	0	0	0.0	-	38	984,292	0.3	89.9	
条変改善借換	0	0	0.0	-	49	1,026,317	0.3	85.9	
短期継続	162	2,189,000	7.6	74.0	312	4,375,202	1.3	79.3	
危機関連	1	3,000	0.0	1.1	9	272,545	0.1	126.2	
承継準備	0	0	0.0	-	2	63,215	0.0	154.0	
事業承継特別	0	0	0.0	-	1	57,061	0.0	-	
伴走支援型特別	3	90,000	0.3	-	3	89,001	0.0	-	
その他	0	0	0.0	-	3	232,715	0.1	93.3	
計	562	5,755,529	19.9	75.1	3,771	39,028,818	11.6	81.8	
県制度	県小口	28	171,040	0.6	67.6	595	1,892,325	0.6	57.2
	県小口零細	185	507,310	1.8	129.3	1,268	1,870,203	0.6	66.9
	企業再生	0	0	0.0	-	2	26,991	0.0	100.0
	県借換	10	260,155	0.9	15.7	633	6,643,702	2.0	77.8
	県小口借換	6	22,070	0.1	9.3	260	959,777	0.3	62.0
	地域産業	41	501,800	1.7	4.7	978	12,684,461	3.8	82.2
	内経済変動	41	501,800	1.7	4.7	892	12,032,950	3.6	82.2
	県コロナ対応	668	13,465,235	46.5	9.0	13,852	216,906,318	64.5	153.5
	ビヨンドコロナ応援	388	5,510,834	19.0	-	316	4,332,546	1.3	-
	経営改善サポート	2	28,614	0.1	-	1	18,614	0.0	-
	連鎖倒産	1	7,000	0.0	-	2	17,411	0.0	155.0
	商業活性化	0	0	0.0	0.0	6	44,757	0.0	72.0
	設備関連	0	0	0.0	-	1	6,722	0.0	99.6
	設備投資促進	26	302,690	1.0	119.7	291	2,527,250	0.8	87.1
	生産性革命	0	0	0.0	0.0	7	108,315	0.0	151.9
	県IoT	0	0	0.0	0.0	11	57,045	0.0	72.6
県DX推進	1	7,000	0.0	-	1	6,668	0.0	-	

(単位：千円、%)

制度名	保証承諾				保証債務残高				
	件数	金額	構成比	前年比	件数	金額	構成比	前年比	
県 制 度	事業活性化	3	27,000	0.1	57.3	42	218,974	0.1	81.3
	創業者	44	215,590	0.7	94.2	267	785,818	0.2	95.1
	事業承継支援	3	37,000	0.1	-	7	100,011	0.0	119.1
	経営革新	1	13,600	0.0	-	7	100,255	0.0	153.5
	新事業展開	0	0	0.0	-	7	31,197	0.0	59.9
	建設業新分野	0	0	0.0	-	2	2,884	0.0	85.7
	県内進出	1	3,000	0.0	-	2	3,767	0.0	213.7
	県企業立地	0	0	0.0	-	2	88,378	0.0	81.6
	ブランド力	0	0	0.0	-	1	4,728	0.0	87.6
	県産業振興	0	0	0.0	-	3	3,420	0.0	48.2
	県再生可能エネルギー	0	0	0.0	-	15	73,585	0.0	85.4
	立山環境配慮	0	0	0.0	-	1	2,868	0.0	40.1
	その他	4	14,650	0.1	-	18	75,555	0.0	65.3
計	1,412	21,094,588	72.9	12.8	18,598	249,594,545	74.2	140.4	
市 制 度	富山運転	92	463,770	1.6	126.4	863	2,285,311	0.7	70.2
	富山創業関連	14	61,000	0.2	100.7	92	224,123	0.1	87.3
	富山基盤安定	34	330,100	1.1	32.3	860	5,979,761	1.8	57.5
	富山基盤緊急支援	0	0	0.0	0.0	1,163	27,177,093	8.1	138.8
	富山経営安定	0	0	0.0	-	10	37,030	0.0	80.6
	富山新産・ベンチャー	4	59,330	0.2	-	36	201,337	0.1	109.7
	富山設備関連	0	0	0.0	-	38	1,118,048	0.3	83.3
	富山設備支援	112	886,667	3.1	157.6	1,393	7,296,480	2.2	79.7
	富山市計	256	1,800,867	6.2	7.9	4,455	44,319,182	13.2	100.3
	高岡振興	0	0	0.0	-	41	123,544	0.0	55.1
	高岡創業関連(女性若手含)	11	63,000	0.2	168.9	60	209,692	0.1	96.8
	高岡借換	0	0	0.0	0.0	30	141,608	0.0	62.4
	高岡経営安定	6	74,000	0.3	43.0	114	1,065,618	0.3	84.6
	高岡設備関連	9	85,190	0.3	102.0	93	924,975	0.3	92.4
	高岡ものづくり	0	0	0.0	0.0	8	70,042	0.0	91.3
	高岡企業立地	0	0	0.0	-	5	244,937	0.1	80.0
	高岡第二創業	0	0	0.0	0.0	11	44,889	0.0	66.6
	高岡市内進出	0	0	0.0	-	1	6,176	0.0	-
	高岡市計	26	222,190	0.8	60.8	363	2,831,480	0.8	83.7
	射水振興	4	18,000	0.1	42.1	28	144,476	0.0	80.8
射水借換	0	0	0.0	-	3	4,969	0.0	79.8	
射水安定関連	0	0	0.0	-	18	76,845	0.0	52.2	
射水設備関連	6	60,030	0.2	174.0	45	244,884	0.1	100.6	
魚津創業関連	1	2,700	0.0	-	4	3,396	0.0	147.1	
氷見安定関連	1	1,200	0.0	80.0	4	15,126	0.0	83.2	
その他市計	12	81,930	0.3	104.0	102	489,696	0.1	82.1	
計	294	2,104,987	7.3	9.0	4,920	47,640,358	14.2	98.9	
合計	2,268	28,955,104	100.0	14.8	27,289	336,263,722	100.0	122.9	



アイラーレ活動記録

働くきんゆう女子活躍推進会議を開催しました

令和3年7月14日、「富山県中小企業支援ネットワーク会議」の分科会として、「働くきんゆう女子活躍推進会議」を行いました。当会議は、令和3年6月9日に開催した「富山県中小企業支援ネットワーク会議金融支援連絡会議」にて金融機関様から、女性の活躍が広がる場として女性職員同士での分科会の開催を検討してはどうかとの提案に基づくものです。

今回の会議は、にいかわ信用金庫様に当協会の女性支援チーム「アイラーレ」のメンバー3名が出向いて行ったもので、にいかわ信用金庫様からは10名の女性職員に参加いただきました。3グループに分かれ、主に3部構成で会議を進行しました。特に、「2. 事例検討」では具体的な事例を参考にすることで、各グループで活発な意見交換が行われ、大いに盛り上がりました。

会議内容

1.富山県制度融資「ビヨンドコロナ応援資金」について

2.事例検討

コロナの影響を受けている中小企業者の事例を挙げ、問題点、改善策、融資の提案等について意見交換

3.日々の業務について情報交換



女性のための創業ワークショップを開催しました

令和3年10月14日、当協会主催のセミナー「女性のための創業ワークショップ」を開催しました。

「女性のための創業ワークショップ」は、起業を考えているけどなかなか一歩が踏み出せない方や、悩みを聞いてもらいたい方に向けて、女性同士が交流できる場の提供を目的としています。

セミナーでは全体を通して、参加者同士の活発な意見・情報交換が行われました。また、ワークタイムでは女性支援チーム「アイラーレ」メンバーも加わり、自分のやりたいことを講師のアドバイスにより「見える化」し、客観的に見ることで理解を深めていただきました。

セミナー内容

「起業って甘くない。でもやりたいことがある」あなたへ 女性のための創業ワークショップ ～十人十色!わたしだけの やりたい を描こう～

内 容：①自己紹介タイム ②ワークタイム ③交流タイム


講 師：プロフェッショナルコーチ 土屋 佳瑞 氏

開催日：令和3年10月14日

参加者：8名（女性創業予定者、創業まもない方）

開催方法：Zoomを利用したオンライン開催

セミナーの司会進行を行うアイラーレメンバー



ワークタイムでは各参加者がグループに分かれ、アイラーレメンバーが中心となって、活発な意見交換、情報交換を行いました



お知らせコーナー

第21回 富山県中小企業支援ネットワーク会議を開催しました

令和3年10月7日、当協会は平成24年10月の発足以来21回目の開催となる富山県中小企業支援ネットワーク会議を開催しました。本会議は中小企業・小規模事業者に向けた、経営改善や事業再生の気運を醸成し、地域の金融機関や支援機関の経営改善、事業再生スキルの向上を図るため、定期的を開催しているものです。

今回は、新型コロナウイルス感染症対策として、Zoomを利用したオンラインで開催し、経営支援の現場において、経営者に対して経営改善等への動機づけを与えられる会員職員のスキルアップを目的として、講師に一般社団法人グローアップフォーラム 代表理事 飯山 暁朗氏をお迎えし、ご講演いただきました。

会議内容

日 時：令和3年10月7日（木）
開催方法：Zoomを活用したオンライン開催
講 師：一般社団法人 グローアップフォーラム
代表理事 飯山 暁朗 氏
演 題：「経営者をその気にさせるメンタルコーチング」
参加者：20機関24名

昨今のコロナ禍により財務的に疲弊している企業が多く、経営改善や経営課題の解消に向けた取組みが重要になっていますが、より効果的な経営支援には経営者や総御者の目的意識を高めることが課題となっています。

今回は、中小企業支援機関在職中に5000回以上の相談を受け、その経験からビジネスの世界でのコーチングの重要性に気付き、講演・研修講師として独立された飯山 暁朗氏をお招きし、経営者をその気にさせるメンタルコーチングの重要性について、ご講演いただきました。

富山県中小企業支援ネットワーク会議構成員(順不同)

会 員：(株)日本政策金融公庫富山支店（中小企業事業・国民生活事業）／(株)商工組合中央金庫富山支店／(株)北陸銀行／(株)富山銀行／(株)富山第一銀行／富山信用金庫／高岡信用金庫／新湊信用金庫／にいかわ信用金庫／氷見伏木信用金庫／砺波信用金庫／石動信用金庫／富山県信用組合／富山県商工会議所 経営指導員協議会／富山県商工会連合会／富山県中小企業団体中央会／富山県新世紀産業機構 中小企業支援センター／富山県／富山県中小企業再生支援協議会
アドバイザー：中部経済産業局／北陸財務局 富山財務事務所／(株)地域経済活性化支援機構／(株)富山リバイタル
事 務 局：富山県信用保証協会

創業関連保証制度の改正について

令和3年8月2日に産業競争力強化法等の一部を改正する等の法律が施行されたこと等に伴いまして、これまで創業予定の方や創業して間もない方にご利用頂いておりました、「創業関連保証」と「創業等関連保証」が、「創業関連保証（再挑戦支援保証含む）」に統合されました。また、保証限度額につきましても、2,000万円から3,500万円に引き上げられ、保証対象者に個人事業主の方が法人成りした会社が追加されました。

改正概要

制度名	改正前	改正後
創業等関連保証	保証限度額 1,500万円	廃止
創業関連保証 (再挑戦支援保証含む)	保証限度額 2,000万円	保証限度額 3,500万円

<創業関連保証>

対象者	<ul style="list-style-type: none"> ○事業を営んでいない個人で、1ヶ月以内に新たに事業を開始する方 ○事業を営んでいない個人で、2ヶ月以内に新たに会社を設立する方 ○事業を営んでいない個人で事業を開始して5年未満の方 ○事業を営んでいない個人が設立した会社で設立後5年未満の会社 ○分社化を計画する会社 ○設立後5年未満の分社化された会社 ○事業を営んでいない個人が個人事業主として創業後、法人成りした会社 → 追加 <p><u>(個人創業後5年未満に限る)</u></p>
保証期間	10年以内(据置期間1年以内)
資金使途	運転・設備
保証人	原則、法人代表者を除き不要
担保	不要
貸付利率	金融機関所定
保証料	0.80%

<再挑戦支援保証>

対象者	<p>「経営状況の悪化」により過去に営んでいた事業を廃止または会社を解散してから5年以内の次の方</p> <ul style="list-style-type: none"> ○事業を営んでいない個人で、1ヶ月以内に新たに事業を開始する方 ○事業を営んでいない個人で、2ヶ月以内に新たに会社を設立する方 ○事業を営んでいない個人で事業を開始して5年未満の方 ○事業を営んでいない個人が設立した会社で設立後5年未満の会社 ○事業を営んでいない個人が個人事業主として創業後、法人成りした会社 → 追加 <p><u>(個人創業後5年未満に限る)</u></p>
-----	---

※他要件については、創業関連保証と同様。

<制度に関するお問い合わせ>

富山県信用保証協会 企画情報課 TEL：076-423-3173



経営支援に関する内部研修会を行いました

新型コロナウイルス感染症が拡大し、中小企業・小規模事業者の皆さまの経営環境は厳しい状況が続いています。そんな中、国や地方自治体の資金繰り支援策により資金需要は落ち着きが見られますが、過剰債務を抱えるなど財務面で大きく影響を受け、今後の事業存続が不安定となっている事業者が多くおられます。

そこで当協会では、中小企業・小規模事業者の皆さまへの金融支援と経営支援の両輪での支援を力強く進めていくべく、令和3年9月28日に、当協会職員の中小企業診断士が講師となり内部研修会を行いました。研修では、金融支援と経営支援を一体的に提供していくスキームやその方法について学び、職員が一丸となって取り組んでいかなければならないことを再認識しました。

今後も、中小企業・小規模事業者の皆さまを支える身近なパートナーとして業務に邁進してまいります。



期中管理において必要となる関係書式等の押印廃止について

令和3年4月1日より、保証申込における信用保証委託申込書等の押印を廃止しましたが、今般、令和3年10月1日より、期中管理において必要となる下記書式につきましても、押印を廃止しましたので、お知らせいたします。（※各様式の「㊟」を削除）

1. 各種保証制度の報告等に関するもの

項番	保証制度名等	書式の名称
1	流動資産担保融資保証制度	売掛先（第三債務者）に関する変更報告書（ABL様式6）
2	特定社債保証制度	名称・住所等変更報告書（様式7）
		現況報告書（様式8）
		期限の利益喪失通知書（様式10-1、10-2）
		保証債務履行請求書（様式11）
		保証債務履行完了報告（様式12）
	特定社債に係る保証債務消滅報告（様式13）	
3	経営力強化保証制度	事業計画実行状況等報告書（経営改善計画書（例））
4	一括支払契約保証	特定支払契約締結報告書
		特定支払契約解約報告書
		割引実行報告書
		償還状況報告書
		被保証人（支払企業）名称・住所等変更届出書
	納入企業名称・住所等変更届出書	
	納入企業追加・脱退報告書	
5	事業再生計画実施関連保証制度	事業再生計画実行状況報告書（例）

2. 事故報告・代位弁済請求に関するもの

項番	書式の名称
1	事故報告書
2	返済履歴表
3	金利変更推移表
4	預金相殺処理方法報告書
5	手形書替状況報告書
6	貸越残高証明書
7	送付書（代位弁済請求書）

※各様式につきましては、当協会ホームページ「金融機関専用ページ」に掲載しております。

女性支援チーム

アイラレ

が女性の皆さまをサポートします。

創業って何から
始めたらいいの？

資金調達に
困っているんだけど…

ailale

経営全般のこと、
いろいろ相談したい。

相談無料

お気軽にご相談ください。

受付時間 平日9-17時

女性創業者の方が抱えている事業に関する不安や
悩みについて相談をお受けします。
チームは女性職員で構成されており、
女性の創業者の方でも安心して相談いただけます。

TEL (076) 423-3171 (代表)

中小企業を支える身近なパートナー
富山県信用保証協会

保証だより 令和3年秋号
発行 富山県信用保証協会
編集 企画情報課

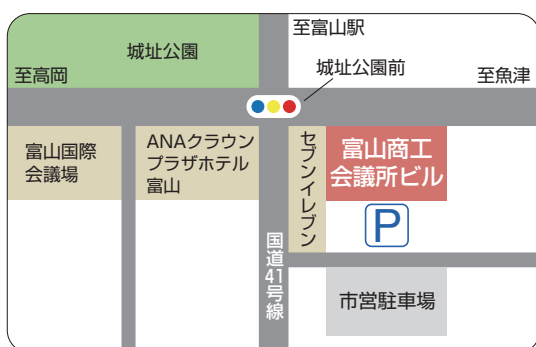
経 営 監 査 室		TEL (076) 423-3172 FAX (076) 493-0889
企画総務部	総 務 課 企 画 情 報 課	TEL (076) 423-3174 TEL (076) 423-3173 FAX (076) 493-0889 (企画総務部共通)
企業支援部	保 証 業 務 課 創 業 ・ 経 営 支 援 課 保 証 課	TEL (076) 423-3178 TEL (076) 403-5816 TEL (076) 423-3176 FAX (076) 493-0829 (企業支援部共通)
管 理 部	管 理 課	TEL (076) 423-3172 FAX (076) 423-3220 (管理部共通)
高 岡 相 談 室		TEL (0766) 21-6820 FAX (0766) 21-6864



女性支援チーム「アイラレ」
女性経営者・創業者の皆さまからのご相談をお待ちしております。

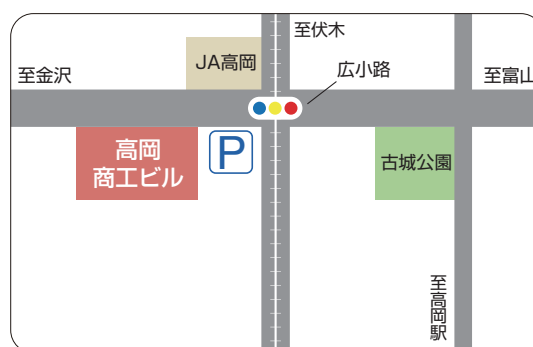
● 本所

富山市総曲輪2丁目1番3号 富山商工会議所ビル内
TEL(076)423-3171 (代表)



● 高岡相談室

高岡市丸の内1番40号 高岡商工ビル8階
TEL(0766)21-6820



中小企業を支える身近なパートナー

富山県信用保証協会

www.cgc-toyama.or.jp

富山県信用保証協会

検索

