

2022

Winter

TOYAMA GUARANTEE REPORT

# 保証 だより



©光プロダクション

## TOPICS

- 創業セミナーのお知らせ
- 臼井美容専門学校にて学生向け創業セミナーを行いました
- 外部講師を招き研修会を行いました
- 金融支援連絡会議研修会を行いました



中小企業を支える身近なパートナー



富山県信用保証協会

創業セミナーのお知らせ	1
令和3年度第3四半期末の保証業務概況	2
業務概況の推移	4
業務諸統計	
1. 市町村別保証状況	6
2. 金融機関別保証状況	7
3. 制度別保証状況	8
お知らせコーナー	
◆臼井美容専門学校にて学生向け創業セミナーを行いました	10
◆関係機関主催の創業セミナーに参加しました	11
◆外部講師を招き研修会を行いました	12
◆協会内診断士による内部研修会&外部評価委員会を行いました	13
◆金融支援連絡会議研修会を行いました	14
◆食品製造業（密封包装食品製造業）の営業許可の取扱い変更について	15
◆富山県融資制度ビヨンドコロナ応援資金保証をご利用ください	

表紙写真：冬の海の幸 ひみ寒ブリ（写真提供：（公社）とやま観光推進機構）

富山県の海の幸の一つとして人気なのが「ひみ寒ブリ」です。“富山湾の定置網で捕れた6kg以上の寒ブリ”で、なおかつ“形、質ともに良い”など様々な基準をクリアした天然ブリだけが「ひみ寒ブリ」として認定されます。冬を迎える前に産卵と越冬の為にエサを活発に食べたブリは脂が乗り、柔らかい身が特徴です。頭から尻尾まで余すところなく食べることができるブリは写真のようにお刺身やブリ大根、ブリしゃぶとして食されることが多いです。

# 創業者 のための

売上げアップの  
ための戦略は  
もってますか？

## ステージアップセミナー

### 売上アップを狙うには！！

2022年

3月2日 **水**

13:30～

富山商工会議所ビル9階

創業5年未満  
の方が対象

参加費  
無料

新型コロナウイルスの感染状況によって、オンラインセミナー（zoom）  
となる可能性があります。あらかじめご了承ください。

定員15名  
（予約制）

### こんな方はぜひご参加を！

- ◇ Instagramを活用して集客したい
- ◇ 効果的な店舗レイアウトを知りたい
- ◇ お客様の心をつかむ接客をしたい

講師

イベント&ショップコンサルタント

大窪 順子氏



主催／富山県信用保証協会

後援／富山県、富山県商工会議所連合会、富山県商工会連合会、富山県新世紀産業機構、  
日本政策金融公庫 富山支店・高岡支店、北陸銀行、富山銀行、富山第一銀行、  
富山信用金庫、高岡信用金庫、新湊信用金庫、にいかわ信用金庫、氷見伏木信用金庫、  
砺波信用金庫、石動信用金庫、富山県信用組合

当協会ホームページまたは右記QRコードの応募フォーム  
よりお申込み下さい。

※定員（15名）に達し次第、受付終了とさせていただきます。

ホームページアドレス <https://www.cgc-toyama.or.jp>



申込期間  
2月1日(火)～2月22日(火)  
【先着順】

〈お問い合わせ先〉 創業・経営支援課（担当：稲垣・桑原） TEL：076-403-5816

## 保証承諾410億円（前年同期比17.4%） 保証債務残高3,345億円（前年同期比111.3%）

当期中の保証承諾は、3,347件、409億99百万円で、前年同期比、件数23.3%、金額17.4%となった。  
制度別保証承諾額では、協会制度は前年同期比90.4%、県制度は14.8%、市制度10.0%と全て減少した。

「新型コロナウイルス感染症対応資金」の後継制度として令和3年4月より取扱いを開始した富山県の制度融資「ビヨンドコロナ応援資金」の第3四半期末の承諾は887件、122億46百万円となった。令和3年度中累計では件数、金額共に最も多い制度となった。

令和3年度第3四半期の保証債務残高は、3,344億92百万円、前年同期比111.3%となった。

期間延長や返済方法の変更の条件変更承諾は、1,582件、149億20百万円で、前年同期比、件数91.7%、金額98.9%となった。

代位弁済は、18億12百万円、前年同期比109.4%と増加した。

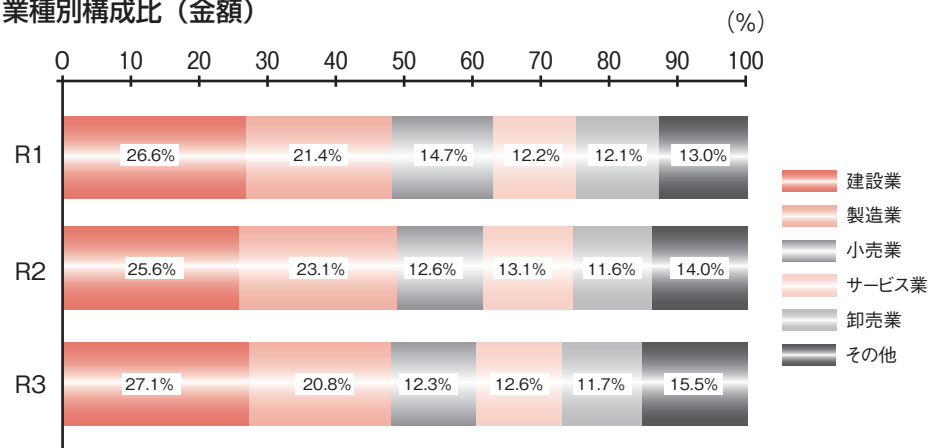
### 保証承諾

#### 業種別

前年同期比（金額） 製造業15.6%、非製造業17.9%

- ・増加業種は、なし
- ・減少業種は、製造業15.6%、サービス業16.7%、小売業17.0%、卸売業17.5%等 19業種

業種別構成比（金額）



#### 金融機関群別

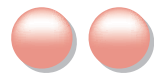
前年同期比（金額） 地方銀行17.7%、第二地銀16.6%、信用金庫17.3%、信用組合16.3%

#### 制度別

前年同期比（金額）

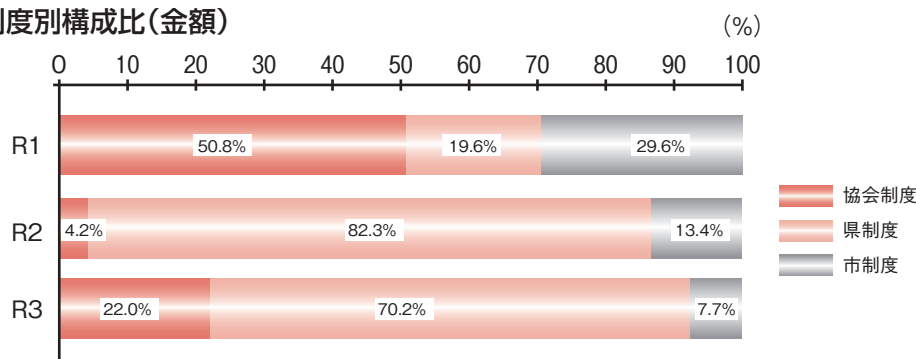
- ・内訳は、協会制度90.4%、県制度14.8%、市制度10.0%
- ・富山県ビヨンドコロナ応援資金保証 887件 122億46百万円
- ・富山県小口事業資金保証（小口零細枠） 255件 6億84百万円
- ・事業者カードローン当座貸越根保証 328件 17億41百万円





資金用途別  
金額別  
代位弁済

制度別構成比(金額)



前年同期比(金額) 運転資金14.9%、設備資金134.0%、運転・設備資金82.6%  
1件平均保証金額1,225万円で、420万円小口化

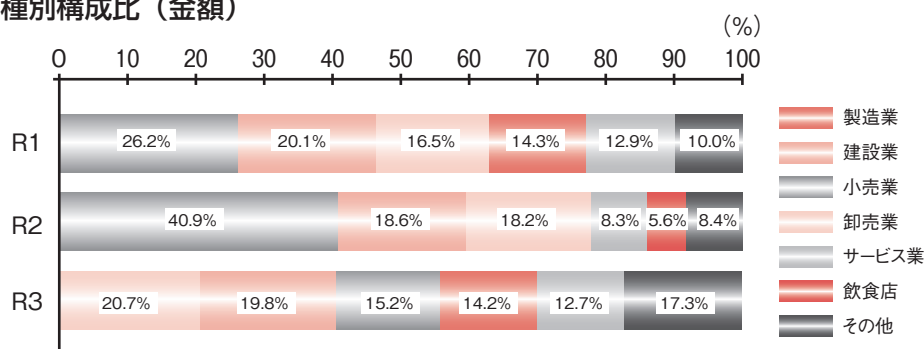
71企業、213件、18億12百万円

(前年同期比) 企業数78.0%、件数96.8%、金額109.4%  
・業種別状況を金額構成比でみた上位5業種

- ①卸売業 20.7%
- ②建設業 19.8%
- ③小売業 15.2%
- ④製造業 14.2%
- ⑤サービス業 12.7%

保証債務残高  
業種別

業種別構成比(金額)



27,350件、3,344億92百万円

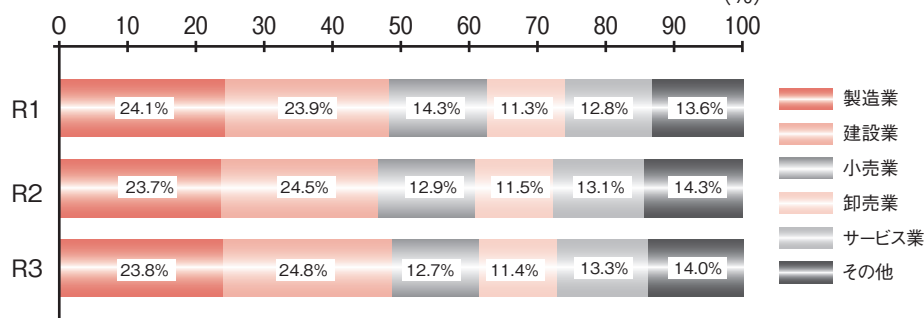
(前年同期比) 件数105.3%、金額111.3%

金額構成比 上位5業種

- ①建設業 24.8%
- ②製造業 23.8%
- ③サービス業 13.3%
- ④小売業 12.7%
- ⑤卸売業 11.4%

1企業あたり  
保証利用残高

業種別構成比(金額)



2,357万円で、前年同期に比べ161万円増加

保証利用企業数

14,192企業で、前年度末比100.7% (94企業の増加) で、県内中小企業者数 (34,613) に対する保証利用率は41.0%となっている。

## 業務概況の推移

### 保証承諾

(単位：百万円、%)

	令和元年度			令和2年度			令和3年度		
	件数	金額	前年比	件数	金額	前年比	件数	金額	前年比
4月	386	3,098	94.6	765	9,904	319.6	788	14,410	145.5
5月	404	3,340	100.2	1,617	28,640	857.4	216	1,876	6.6
6月	433	3,870	106.5	2,829	47,866	1,236.8	303	2,511	5.2
7月	460	4,255	128.9	3,495	61,532	1,446.1	275	2,662	4.3
8月	448	3,981	106.7	1,606	28,125	706.4	299	3,258	11.6
9月	445	4,084	108.0	1,160	19,209	470.3	387	4,237	22.1
上期計	2,576	22,630	107.5	11,472	195,274	862.9	2,268	28,955	14.8
10月	424	3,566	103.3	955	14,422	404.4	304	3,423	23.7
11月	406	3,950	94.7	909	13,126	332.3	336	3,836	29.2
12月	451	4,357	111.3	1,011	13,183	302.6	439	4,784	36.3
1月	319	3,194	118.2	488	5,959	186.6			
2月	366	3,409	93.9	957	16,141	473.5			
3月	667	7,724	175.3	2,054	40,518	524.6			
下期計	2,633	26,200	117.6	6,374	103,349	394.5	1,079	12,044	29.6
合計	5,209	48,830	112.7	17,846	298,624	611.6	3,347	40,999	17.4

### 保証債務残高

(単位：百万円、%)

	令和元年度			令和2年度			令和3年度		
	件数	金額	前年比	件数	金額	前年比	件数	金額	前年比
4月	21,637	133,241	91.6	20,248	133,074	99.9	27,486	342,124	257.1
5月	21,499	132,142	91.7	20,754	146,729	111.0	27,445	342,011	233.1
6月	21,341	131,362	91.9	21,847	180,316	137.3	27,375	340,278	188.7
7月	21,246	130,867	92.5	23,286	220,416	168.4	27,332	338,668	153.6
8月	21,139	130,724	93.2	24,466	255,313	195.3	27,302	337,324	132.1
9月	20,967	130,446	93.5	24,972	273,638	209.8	27,289	336,264	122.9
10月	20,807	129,537	93.5	25,282	283,567	218.9	27,313	335,321	118.3
11月	20,655	129,408	93.9	25,559	290,867	224.8	27,269	334,300	114.9
12月	20,496	129,368	94.0	25,984	300,614	232.4	27,350	334,492	111.3
1月	20,360	128,188	94.5	26,146	304,115	237.2			0.0
2月	20,207	127,617	94.5	26,362	308,649	241.9			0.0
3月	20,069	128,842	95.7	27,017	327,907	254.5			0.0
平均残高	20,869	130,145	93.4	24,327	252,101	193.7	27,351	337,865	145.9

### 代位弁済

(単位：百万円、%)

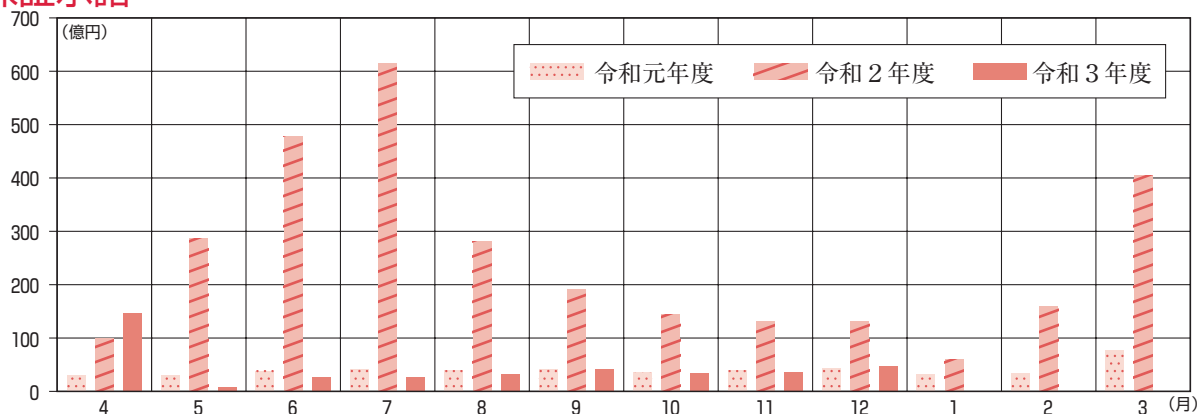
	令和元年度			令和2年度			令和3年度		
	件数	金額	前年比	件数	金額	前年比	件数	金額	前年比
4月	40	368	164.7	35	257	69.7	23	129	50.1
5月	26	164	80.3	24	138	84.4	20	335	242.7
6月	35	272	147.9	30	176	64.8	14	53	29.9
7月	29	350	211.8	20	141	40.2	14	120	85.0
8月	22	139	275.2	26	303	218.4	33	389	128.2
9月	29	170	244.3	35	280	164.9	26	193	68.9
上期計	181	1,462	163.1	170	1,295	88.6	130	1,218	94.0
10月	47	279	177.8	9	54	19.3	36	295	547.2
11月	34	259	1017.9	19	191	73.6	18	158	82.5
12月	39	223	114.7	22	117	52.5	29	142	121.2
1月	28	130	90.7	16	84	64.6			
2月	30	141	88.1	25	159	112.2			
3月	25	293	482.9	8	66	22.4			
下期計	203	1,325	178.9	99	670	50.5	83	594	164.2
合計	384	2,787	170.2	269	1,964	70.5	213	1,812	109.4

## 令和3年度 四半期合計

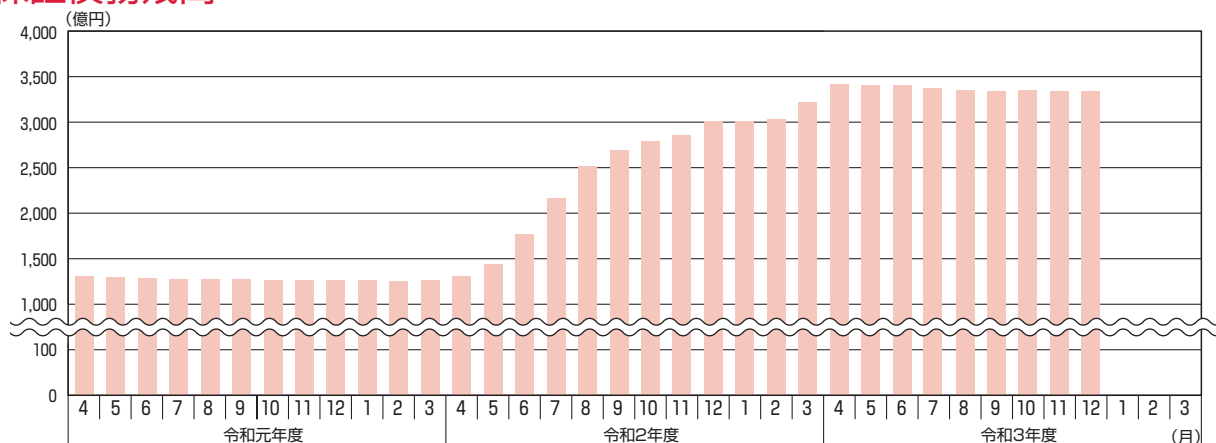
(単位：百万円、%)

	保証承諾				保証債務残高				代位弁済			
	件数	前年比	金額	前年比	件数	前年比	金額	前年比	件数	前年比	金額	前年比
第Ⅰ四半期	1,307	25.1	18,797	21.8	27,375	125.3	340,278	188.7	57	64.0	517	90.5
第Ⅱ四半期	961	15.3	10,158	9.3	27,289	109.3	336,264	122.9	73	90.1	701	96.8
第Ⅲ四半期	1,079	37.5	12,044	29.6	27,350	105.3	334,492	111.3	83	166.0	594	164.2
第Ⅳ四半期												
年度累計	3,347	23.3	40,999	17.4	27,350	105.3	334,492	111.3	213	96.8	1,812	109.4

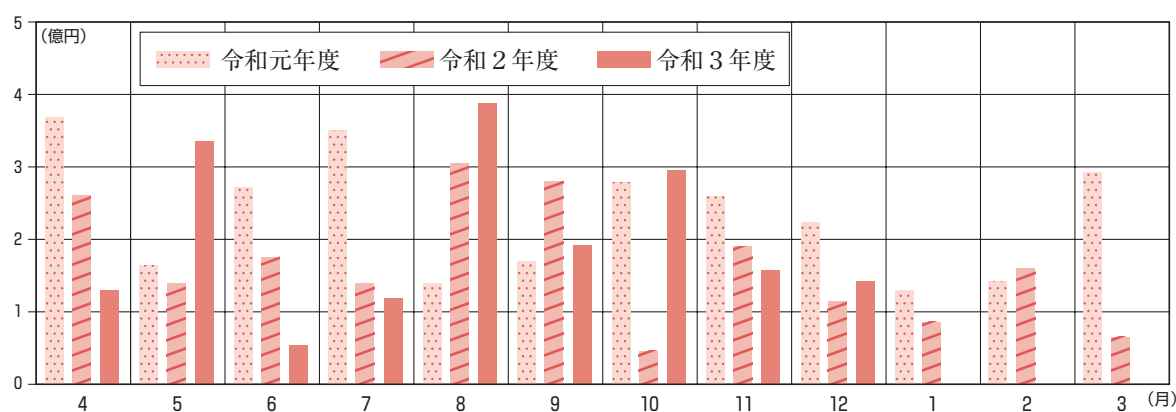
## 保証承諾



## 保証債務残高



## 代位弁済



# 業務諸統計

## 1. 市町村別保証状況（令和3年4月～令和3年12月分）

（単位：千円、％）

	保証承諾				保証債務残高				代位弁済			
	件数	金額	構成比	前年比	件数	金額	構成比	前年比	件数	金額	構成比	前年比
富山市	1,338	16,014,406	39.1	15.2	11,520	147,187,593	44.0	108.1	73	661,975	36.5	125.8
高岡市	636	8,414,463	20.5	19.5	5,242	62,245,633	18.6	112.4	72	596,593	32.9	108.8
射水市	277	3,411,495	8.3	19.2	2,164	25,488,223	7.6	114.1	19	170,525	9.4	133.6
魚津市	153	1,882,330	4.6	20.5	1,183	13,565,913	4.1	117.4	0	0	0.0	0.0
氷見市	83	805,250	2.0	12.3	864	9,525,288	2.8	113.4	3	47,857	2.6	144.1
滑川市	109	1,487,101	3.6	28.7	641	7,634,271	2.3	117.2	3	26,861	1.5	188.1
黒部市	118	1,300,660	3.2	17.4	948	10,748,831	3.2	108.9	12	163,797	9.0	-
砺波市	179	2,042,560	5.0	18.2	1,198	14,461,244	4.3	113.8	6	18,881	1.0	270.5
小矢部市	84	1,128,447	2.8	15.7	716	9,761,718	2.9	121.6	6	46,579	2.6	45.2
南砺市	157	1,820,721	4.4	16.3	1,317	15,611,736	4.7	114.9	18	70,186	3.9	69.3
<b>市計</b>	<b>3,134</b>	<b>38,307,433</b>	<b>93.4</b>	<b>17.1</b>	<b>25,793</b>	<b>316,230,451</b>	<b>94.5</b>	<b>111.1</b>	<b>212</b>	<b>1,803,253</b>	<b>99.5</b>	<b>121.3</b>
舟橋村	6	68,500	0.2	28.9	27	407,885	0.1	114.1	0	0	0.0	-
上市町	42	791,230	1.9	29.4	311	4,119,262	1.2	119.8	0	0	0.0	0.0
立山町	76	940,087	2.3	24.1	515	6,176,691	1.8	113.8	0	0	0.0	0.0
<b>中新川郡計</b>	<b>124</b>	<b>1,799,817</b>	<b>4.4</b>	<b>26.4</b>	<b>853</b>	<b>10,703,838</b>	<b>3.2</b>	<b>116.1</b>	<b>0</b>	<b>0</b>	<b>0.0</b>	<b>0.0</b>
入善町	63	528,200	1.3	15.6	437	4,411,715	1.3	109.4	0	0	0.0	0.0
朝日町	26	363,270	0.9	19.8	267	3,146,442	0.9	111.8	1	8,259	0.5	-
<b>下新川郡計</b>	<b>89</b>	<b>891,470</b>	<b>2.2</b>	<b>17.0</b>	<b>704</b>	<b>7,558,157</b>	<b>2.3</b>	<b>110.4</b>	<b>1</b>	<b>8,259</b>	<b>0.5</b>	<b>51.7</b>
<b>郡計</b>	<b>213</b>	<b>2,691,287</b>	<b>6.6</b>	<b>22.3</b>	<b>1,557</b>	<b>18,261,995</b>	<b>5.5</b>	<b>113.6</b>	<b>1</b>	<b>8,259</b>	<b>0.5</b>	<b>4.9</b>
<b>合計</b>	<b>3,347</b>	<b>40,998,720</b>	<b>100.0</b>	<b>17.4</b>	<b>27,350</b>	<b>334,492,445</b>	<b>100.0</b>	<b>111.3</b>	<b>213</b>	<b>1,811,512</b>	<b>100.0</b>	<b>109.4</b>

※金額は千円未満、構成比は小数点以下第2位を四捨五入してありますので、合計欄とは一致しないことがあります。



## 2. 金融機関別保証状況（令和3年4月～令和3年12月分）

（単位：千円、％）

	保証承諾				保証債務残高			
	件数	金額	構成比	前年比	件数	金額	構成比	前年比
みずほ銀行	0	0	0.0	-	3	100,285	0.0	80.4
三菱UFJ銀行	1	40,000	0.1	15.4	10	285,850	0.1	100.4
三井住友銀行	2	40,000	0.1	50.6	13	196,377	0.1	131.5
りそな銀行	1	50,000	0.1	-	4	272,513	0.1	125.6
<b>都市銀行計</b>	<b>4</b>	<b>130,000</b>	<b>0.3</b>	<b>38.3</b>	<b>30</b>	<b>855,025</b>	<b>0.3</b>	<b>110.2</b>
第四北越銀行	2	13,000	0.0	7.4	25	322,283	0.1	120.1
北陸銀行	874	12,683,606	30.9	16.3	8,150	109,953,258	32.9	109.8
富山銀行	517	5,586,647	13.6	19.8	3,913	40,338,597	12.1	112.3
北國銀行	163	3,030,050	7.4	21.3	1,250	19,061,590	5.7	118.7
福井銀行	9	176,000	0.4	14.0	107	1,767,782	0.5	116.8
<b>地方銀行計</b>	<b>1,565</b>	<b>21,489,303</b>	<b>52.4</b>	<b>17.7</b>	<b>13,445</b>	<b>171,443,509</b>	<b>51.3</b>	<b>111.4</b>
富山第一銀行	621	8,132,291	19.8	16.6	5,207	71,501,733	21.4	109.2
<b>第二地銀協加盟行計</b>	<b>621</b>	<b>8,132,291</b>	<b>19.8</b>	<b>16.6</b>	<b>5,207</b>	<b>71,501,733</b>	<b>21.4</b>	<b>109.2</b>
みずほ信託銀行	0	0	0.0	-	0	0	0.0	-
三井住友信託銀行	0	0	0.0	-	0	0	0.0	-
あおぞら銀行	0	0	0.0	-	0	0	0.0	-
富山信用金庫	353	3,159,052	7.7	13.7	2,616	29,142,763	8.7	108.1
高岡信用金庫	297	3,079,125	7.5	21.2	2,135	22,213,399	6.6	112.8
新湊信用金庫	40	345,910	0.8	14.1	326	3,144,044	0.9	115.0
にいかわ信用金庫	172	1,688,435	4.1	19.2	1,253	13,231,245	4.0	116.7
氷見伏木信用金庫	51	527,750	1.3	20.0	441	3,659,893	1.1	116.3
砺波信用金庫	44	526,310	1.3	17.0	402	4,415,112	1.3	120.1
石動信用金庫	25	352,707	0.9	22.9	171	1,971,791	0.6	122.5
金沢信用金庫	0	0	0.0	-	0	0	0.0	-
信金中央金庫	0	0	0.0	-	1	11,726	0.0	100.0
<b>信用金庫計</b>	<b>982</b>	<b>9,679,289</b>	<b>23.6</b>	<b>17.3</b>	<b>7,345</b>	<b>77,789,972</b>	<b>23.3</b>	<b>112.5</b>
富山県信用組合	165	1,448,637	3.5	17.0	1,182	11,463,456	3.4	115.6
富山県医師信用組合	1	3,000	0.0	1.0	23	372,652	0.1	125.4
横浜幸銀信用組合	0	0	0.0	0.0	5	164,071	0.0	117.2
イオ信用組合	0	0	0.0	-	0	0	0.0	-
<b>信用組合計</b>	<b>166</b>	<b>1,451,637</b>	<b>3.5</b>	<b>16.3</b>	<b>1,210</b>	<b>12,000,179</b>	<b>3.6</b>	<b>115.9</b>
商工組合中央金庫	4	41,400	0.1	-	60	554,187	0.2	83.8
日本政策金融公庫(国民生活事業)	0	0	0.0	-	0	0	0.0	0.0
日本政策金融公庫(中小企業事業)	0	0	0.0	-	0	0	0.0	-
日本政策投資銀行	0	0	0.0	-	0	0	0.0	-
<b>政府系計</b>	<b>4</b>	<b>41,400</b>	<b>0.1</b>	<b>-</b>	<b>60</b>	<b>554,187</b>	<b>0.2</b>	<b>81.2</b>
みな穂農業協同組合	0	0	0.0	0.0	2	11,933	0.0	85.6
黒部市農業協同組合	2	6,800	0.0	22.8	13	51,241	0.0	95.6
魚津市農業協同組合	1	5,000	0.0	-	3	11,000	0.0	5392.2
あおば農業協同組合	0	0	0.0	-	0	0	0.0	-
なのはな農業協同組合	1	60,000	0.1	242.9	12	86,874	0.0	370.3
いみず野農業協同組合	0	0	0.0	0.0	11	123,249	0.0	116.2
高岡市農業協同組合	1	3,000	0.0	85.7	7	24,046	0.0	84.2
氷見市農業協同組合	0	0	0.0	-	0	0	0.0	-
となみ野農業協同組合	0	0	0.0	0.0	4	33,254	0.0	66.4
なんと農業協同組合	0	0	0.0	0.0	1	6,242	0.0	89.9
いなば農業協同組合	0	0	0.0	-	0	0	0.0	-
<b>農業協同組合計</b>	<b>5</b>	<b>74,800</b>	<b>0.2</b>	<b>45.5</b>	<b>53</b>	<b>347,840</b>	<b>0.1</b>	<b>123.0</b>
北陸労働金庫	0	0	0.0	-	0	0	0.0	-
損保ジャパン	0	0	0.0	-	0	0	0.0	-
<b>保険会社計</b>	<b>0</b>	<b>0</b>	<b>0.0</b>	<b>-</b>	<b>0</b>	<b>0</b>	<b>0.0</b>	<b>-</b>
<b>合計</b>	<b>3,347</b>	<b>40,998,720</b>	<b>100.0</b>	<b>17.4</b>	<b>27,350</b>	<b>334,492,445</b>	<b>100.0</b>	<b>111.3</b>

## 3. 制度別保証状況（令和3年4月～令和3年12月分）

（単位：千円、％）

制度名	保証承諾				保証債務残高				
	件数	金額	構成比	前年比	件数	金額	構成比	前年比	
普通保証	197	2,483,552	6.1	98.9	1,876	17,962,877	5.4	82.6	
制度保証計	666	6,549,499	16.0	87.5	1,829	20,402,789	6.1	87.2	
全国小口	9	21,150	0.1	50.4	26	63,811	0.0	93.3	
輸入L/C	1	10,000	0.0	100.0	1	10,000	0.0	100.0	
長期経営	0	0	0.0	-	4	53,146	0.0	91.8	
カード	328	1,741,300	4.2	113.0	854	4,309,880	1.3	86.2	
当座貸越	32	590,400	1.4	97.6	82	1,561,417	0.5	86.8	
海外投資関係	0	0	0.0	-	2	75,774	0.0	81.0	
創業関連	31	152,340	0.4	162.1	97	411,106	0.1	136.6	
地域資源	0	0	0.0	-	1	1,300	0.0	62.5	
異分野	0	0	0.0	-	2	16,422	0.0	46.2	
借換環境	0	0	0.0	-	8	26,092	0.0	42.4	
経営安定関連	13	394,570	1.0	77.4	92	1,727,756	0.5	110.7	
新産業・ベンチャー	0	0	0.0	-	3	31,720	0.0	66.2	
推薦	0	0	0.0	-	6	12,154	0.0	96.7	
金融安定化	0	0	0.0	-	31	194,342	0.1	97.8	
特定社債	5	216,000	0.5	51.9	44	1,892,080	0.6	88.5	
流動資産担保	0	0	0.0	0.0	3	134,896	0.0	79.1	
全国緊急	0	0	0.0	-	15	156,464	0.0	65.9	
経営力強化	2	39,239	0.1	490.5	140	2,555,084	0.8	72.4	
改善サポート	0	0	0.0	-	37	936,725	0.3	87.1	
条変改善借換	0	0	0.0	-	49	1,003,049	0.3	88.0	
短期継続	235	3,218,000	7.8	83.2	308	4,458,780	1.3	84.4	
危機関連	2	43,000	0.1	13.0	10	304,574	0.1	112.2	
承継準備	0	0	0.0	0.0	2	62,555	0.0	94.1	
事業承継特別	0	0	0.0	-	1	53,830	0.0	-	
伴走支援型特別	8	123,500	0.3	-	8	121,298	0.0	-	
その他	0	0	0.0	-	3	228,533	0.1	93.2	
計	863	9,033,051	22.0	90.4	3,705	38,365,666	11.5	85.0	
県	県小口	44	311,340	0.8	106.1	563	1,771,849	0.5	66.6
	県小口零細	255	684,450	1.7	158.2	1,236	1,844,580	0.6	80.1
	企業再生	0	0	0.0	-	2	26,991	0.0	100.0
	県借換	16	420,355	1.0	22.3	600	6,445,768	1.9	80.3
	県小口借換	7	31,070	0.1	12.1	243	887,539	0.3	72.3
	地域産業	55	657,300	1.6	5.9	955	12,111,501	3.6	82.2
	内経済変動	55	657,300	1.6	5.9	870	11,480,960	3.4	82.1
	県コロナ対応	668	13,465,235	32.8	7.5	13,738	211,746,625	63.3	124.2
	ビヨンドコロナ応援	887	12,246,498	29.9	-	802	10,752,546	3.2	-
	経営改善サポート	3	43,614	0.1	-	2	28,365	0.0	-
	連鎖倒産	1	7,000	0.0	-	2	17,003	0.0	152.2
	商業活性化	0	0	0.0	0.0	6	42,336	0.0	74.0
	設備関連	0	0	0.0	-	1	6,716	0.0	99.6
	設備投資促進	36	438,840	1.1	129.5	286	2,531,427	0.8	91.6
	生産性革命	1	21,500	0.1	40.0	8	126,227	0.0	165.0
	県IoT	0	0	0.0	0.0	11	53,061	0.0	73.0
県DX推進	3	38,800	0.1	-	2	35,699	0.0	-	

(単位：千円、%)

制度名	保証承諾				保証債務残高				
	件数	金額	構成比	前年比	件数	金額	構成比	前年比	
県 制 度	事業活性化	5	47,000	0.1	99.7	43	223,813	0.1	90.1
	創業者	58	307,900	0.8	107.7	273	822,295	0.2	105.2
	事業承継支援	3	37,000	0.1	-	7	96,580	0.0	146.5
	経営革新	1	13,600	0.0	38.9	7	96,697	0.0	99.4
	新事業展開	0	0	0.0	-	7	29,700	0.0	57.8
	建設業新分野	0	0	0.0	-	2	2,764	0.0	85.2
	県内進出	1	3,000	0.0	-	2	3,368	0.0	222.5
	県企業立地	0	0	0.0	-	2	83,380	0.0	80.7
	ブランド力	0	0	0.0	-	1	4,560	0.0	87.2
	県業業振興	0	0	0.0	-	3	2,972	0.0	50.2
	県再生可能エネルギー	0	0	0.0	0.0	15	68,319	0.0	75.7
	立山環境配慮	0	0	0.0	-	1	1,797	0.0	29.6
	その他	5	17,650	0.0	588.3	17	68,641	0.0	75.3
	計	2,049	28,792,152	70.2	14.8	18,837	249,933,117	74.7	122.5
市 制 度	富山運転	138	718,270	1.8	142.4	843	2,313,991	0.7	84.5
	富山創業関連	19	89,980	0.2	124.8	93	235,755	0.1	96.7
	富山基盤安定	48	514,818	1.3	48.2	804	5,596,520	1.7	68.8
	富山基盤緊急支援	0	0	0.0	0.0	1,158	26,328,445	7.9	98.7
	富山経営安定	0	0	0.0	-	10	35,716	0.0	82.8
	富山新産・ベンチャー	4	59,330	0.1	1483.3	34	192,211	0.1	109.7
	富山設備関連	0	0	0.0	-	38	1,064,450	0.3	82.9
	富山設備支援	172	1,364,799	3.3	189.5	1,384	7,270,161	2.2	86.4
	富山市計	381	2,747,197	6.7	8.8	4,364	43,037,249	12.9	90.2
	高岡振興	0	0	0.0	-	35	108,683	0.0	55.8
	高岡創業関連(女性若手含)	15	78,500	0.2	192.4	63	218,345	0.1	116.7
	高岡借換	0	0	0.0	0.0	24	122,710	0.0	57.9
	高岡経営安定	11	137,000	0.3	43.1	112	1,037,861	0.3	81.4
	高岡設備関連	12	106,090	0.3	71.9	91	853,914	0.3	88.1
	高岡ものづくり	0	0	0.0	0.0	8	67,459	0.0	82.4
	高岡企業立地	0	0	0.0	-	4	229,554	0.1	78.9
	高岡第二創業	1	5,000	0.0	29.4	10	42,361	0.0	59.5
	高岡市内進出	0	0	0.0	-	1	6,014	0.0	-
	高岡市計	39	326,590	0.8	55.9	348	2,686,900	0.8	81.8
	射水振興	4	18,000	0.0	34.1	27	136,432	0.0	84.2
射水借換	0	0	0.0	-	3	4,732	0.0	83.3	
射水安定関連	0	0	0.0	-	16	70,661	0.0	64.9	
射水設備関連	8	74,030	0.2	210.6	43	236,839	0.1	110.0	
魚津創業関連	1	2,700	0.0	-	2	3,150	0.0	168.2	
氷見安定関連	1	1,200	0.0	80.0	4	13,944	0.0	81.1	
氷見設備関連	1	3,800	0.0	-	1	3,755	0.0	-	
その他市計	15	99,730	0.2	111.6	96	469,513	0.1	91.9	
計	435	3,173,517	7.7	10.0	4,808	46,193,662	13.8	89.7	
合計	3,347	40,998,720	100.0	17.4	27,350	334,492,445	100.0	111.3	



## 学生向け創業セミナー in 美容専門学校

令和3年10月28日、当協会として初の試みとなった学生向け創業セミナーを白井美容専門学校にて行いました。

美容業は毎年一定数の創業相談があり、女性からの保証申込の割合が特に高い業種となっています。全国的にも美容院の出店は増加傾向にあるなど、既に競合が激しくなっているため、創業前からのターゲット、コンセプト設計がより重要となります。

このような背景から、美容関係への就職を目指している学生に対して、当協会が創業の現状や計画の必要性を伝えることで、就職先の選択に関する意識や就職の先に「起業」という選択肢があるという考えを持ってもらうことを目的とし行いました。

### セミナー概要

#### 〇テーマ

「起業を身近に感じてみよう ～経営者になるってどういうこと?～」

- (1) 富山県信用保証協会とは
- (2) 富山県内の创业者の状況
- (3) もしも美容院やサロン等を立ち上げるとしたら

当日は、当協会職員2名が白井美容専門学校に出向き、セミナーの講師を務めました。セミナーでは、ワークシートを活用したグループワークや実際にサロンを運営されている方の経験談の紹介などを行いました。

### セミナーの様子



## 関係機関主催の創業セミナーに参加しました

### <富山市新産業支援センター主催の創業支援セミナーに参加>


令和3年10月20日、富山市新産業支援センターにて同センター主催の「創業支援セミナー」に当協会職員が講師として参加しました。当協会の創業支援の取組みや事例をもとに、ポストコロナを見据えた創業の心構えや勘どころなどについて紹介させていただきました。



### <富山商工会議所主催の創業スクールに参加>

令和3年11月15日、富山商工会議所主催の「創業ビジネススクール」に当協会職員が講師として参加しました。創業のための資金調達のサポートや創業計画の策定・経営課題の解決といった創業準備から事業開始までの一連の流れの中で発生する課題に対する当協会の取組みを紹介させていただきました。

また、セミナーの後半では当協会の女性支援チーム「アイラール」について紹介いたしました。女性支援チーム「アイラール」では女性創業者・経営者の皆さまの経営相談をはじめ、関係機関主催のセミナーや内部勉強会（女性担当者向け）への講師の派遣など、様々な活動を行っております。ご相談、ご依頼お待ちしております。



#### <お問い合わせ先>

セミナー等への職員派遣について

担当 企画情報課

TEL：076-423-3173

「アイラール」へのご相談、ご依頼

担当 上波・稲垣

TEL：076-423-3171（代表）





## 内部研修会を行いました

当協会では、中小企業・小規模事業者の皆さまのライフステージに応じた支援に向け、職員のスキルアップを図るべく、内部研修を行っています。

### 事業承継支援

令和3年11月12日、中小企業基盤整備機構北陸本部より中小企業アドバイザーの土井敏哉氏、乾とも氏の両名を講師としてお迎えし、事業承継に関する研修会を行いました。

中小企業・小規模事業者の高年齢化が進むなか、事業承継の準備を行っていない事業者も多く、地域経済に深刻な影響を及ぼすことが懸念されます。当協会においても事業承継支援に積極的に取り組むべく、本研修会を行いました。

研修会では、相続やM&Aなどの事業承継時におけるトラブルを、具体的な事例を基に学び、実践的な知識の取得を目指しました。



### 女性創業者・経営者支援

令和3年11月18日、林原商店合同会社 代表 林原りか氏を講師としてお迎えし、経営支援に求められるスキルについての研修会を行いました。

当協会の女性支援チーム「アイラーレ」では、女性創業者・経営者からの相談業務に取り組んでいます。近年は新型コロナウイルス感染症の影響により、売上低迷、集客についてのご相談が増えていることから、アイラーレが主体となって、本研修会を開催しました。

研修ではアイラーレのメンバー以外の職員も参加し、マーケティングやブランディング戦略について学びました。



## 経営支援

令和3年12月2日及び12月9日、当協会職員の中小企業診断士が講師となり、経営支援に関する研修会を行いました。

当協会では、ポストコロナに向けて中小企業・小規模事業者の皆さまへの金融支援と経営支援の両輪での支援を力強く進めています。

研修は、専門知識編と実践力向上編の2日に分けて開催しました。経営分析の手法や相談から経営支援までの流れを、実例を交えながら学びました。



今後も支援機関として求められるスキルの取得を目指し、日々の業務に活かしてまいります。

## 外部評価委員会を開催しました

令和3年11月29日、当協会にて外部評価委員会を開催し、令和3年度上期の業務実績等を報告しました。

当協会では、経営の透明性を高めるため、外部評価委員会（行政経験者、公認会計士、大学教授の3名で構成）を設置し、客観的な評価を受けています。



## 食品製造業(密封包装食品製造業)の営業許可の取扱い変更について

密封包装食品であってその保存に冷凍又は冷蔵を要しない食品を製造する事業者は、密封包装食品製造業の許可が必要とされています。

ただし、令和3年11月18日付けで「食品衛生法施行規則の一部を改正する省令（令和3年厚生労働省令第179号）」が公布・施行され、例外として当該製造に該当している場合であっても許可が不要とされている食品が変更（追加）されました。新たに追加された食品を製造する事業者は、食品衛生法に基づく営業の届出が必要となります（この営業届出は、中小企業信用保険法上の確認義務の対象外です）。

### 【密封包装食品製造業の許可が不要となる食品】

改正前	食酢、はちみつ
改正後	上記に加え、 玄米、精米、麦類、そばの実、コーヒー生豆、焙煎コーヒー豆、茶、焙煎麦、乾しいたけ、落花生（生鮮のもの及びゆでたものを除く。）、節類、削節類、焼きのり、乾燥パン粉、ゼラチン、焼ふ、顆粒状又は粉末状の食品、顆粒状又は粉末状の食品を圧縮成形した食品及び顆粒状又は粉末状の食品をカプセルに入れた食品並びにこれらの食品を混合した食品

## 富山県融資制度ビヨンドコロナ応援資金保証をご利用ください

令和3年4月1日より、富山県融資制度「ビヨンドコロナ応援資金保証」の取扱いを開始しております。全国統一保証制度「伴走支援型特別保証」に富山県が独自に保証料補助を行うもので、お客様の保証利用時の保証料負担が実質ゼロとなるなどの特徴があります。

ぜひ、ご利用ください。

### 金融機関別「ビヨンドコロナ応援資金保証」承諾実績（令和3年12月末時点）

（単位：件、千円）

金融機関名	件数	金額
北陸銀行	125	2,201,600
富山銀行	178	2,362,893
北國銀行	50	895,800
福井銀行	4	74,000
富山第一銀行	193	3,074,753
富山信用金庫	113	1,117,320
高岡信用金庫	93	1,083,730
新湊信用金庫	10	105,550
にいかわ信用金庫	40	419,900
氷見伏木信用金庫	15	181,700
砺波信用金庫	9	115,880
石動信用金庫	6	35,772
富山県信用組合	50	557,600
三井住友銀行	1	20,000
合計	887	12,246,498

保証だより 令和4年冬号  
発行 富山県信用保証協会  
編集 企画情報課

経 営 監 査 室		TEL (076) 423-3172 FAX (076) 493-0889
企画総務部	総 務 課 企 画 情 報 課	TEL (076) 423-3174 TEL (076) 423-3173 FAX (076) 493-0889 (企画総務部共通)
企業支援部	保 証 業 務 課 創 業 ・ 経 営 支 援 課 保 証 課	TEL (076) 423-3178 TEL (076) 403-5816 TEL (076) 423-3176 FAX (076) 493-0829 (企業支援部共通)
管 理 部	管 理 課	TEL (076) 423-3127 FAX (076) 423-3220 (管理部共通)
高 岡 相 談 室		TEL (0766) 21-6820 FAX (0766) 21-6864



女性支援チーム「アイラール」  
女性経営者・創業者の皆さまからのご相談をお待ちしております。

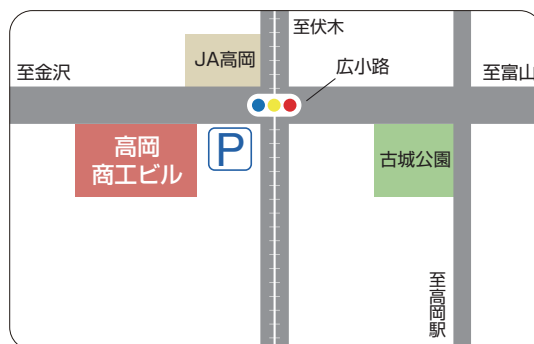
## ● 本所

富山市総曲輪2丁目1番3号 富山商工会議所ビル内  
TEL(076)423-3171 (代表)



## ● 高岡相談室

高岡市丸の内1番40号 高岡商工ビル8階  
TEL(0766)21-6820



中小企業を支える身近なパートナー

# 富山県信用保証協会

[www.cgc-toyama.or.jp](http://www.cgc-toyama.or.jp)

富山県信用保証協会

検索

