



TOYAMA GUARANTEE REPORT

保証だより

2022
令和4年度

春

TOPICS

- 専門家派遣のご案内
- 令和4年度経営計画の策定について
- 創業者のためのステージアップセミナーを開催しました



©光プロダクション

中小企業を支える身近なパートナー

 富山県信用保証協会

専門家派遣のご案内

当協会では、これから創業される方や経営上のお悩みを抱えておられる方を対象に専門家と連携し、経営アドバイスや事業計画策定を行う**専門家派遣制度**を実施しております。

具体的な経営課題や悩みの解決を支援するため、中小企業診断士をはじめ、税理士、社労士、ショップコンサルタントなどの「**その道のプロ**」である専門家の派遣を行っています。お気軽にお問い合わせください。

派遣事例

悩みに応じた専門家のアドバイスで売上が増加！



パン作りが趣味で、友人からの評判が良かったことから、自宅にてパン屋を開業。地元で幅広い年代に愛されるお店を目指している。

課題

パン作りが趣味で、友人からの評判が良かったことから、自宅にてパン屋を開業。地元で幅広い年代に愛されるお店を目指している。

改善内容

ショップコンサルタントを派遣し、次の改善策を実施

- ・パンの美味しさや店主の人柄が伝わるように、SNSの写真や文章を工夫
- ・お客様の導線や目線を意識したレイアウトに変更。
- ・1日に販売する商品の種類を絞り込み、原価率を改善。

〈相談者からの声〉

アドバイスが具体的で、すぐに実践することができた。

SNSのフォロワー数が目に見えて増え、売上も伸びたことが自信になり、意欲が増した。



様々な分野の専門家を派遣しています

- 中小企業診断士
- 社会保険労務士
- 税理士
- ショップコンサルタント
- フードスタイリスト
- 製造業コンサルタント
- ブランドプロデューサー
- WEBマーケティング
- ITコーディネーター

CONTENTS

専門家派遣のご案内

令和3年度の保証業務概況	2
--------------	---

業務概況の推移	4
---------	---

業務諸統計

1. 市町村別保証状況	6
2. 金融機関別保証状況	7
3. 制度別保証状況	8

お知らせコーナー

◆令和4年度経営計画の策定について	10
◆富山県信用保証協会機構、事務分掌図	11
◆保証審査担当者表	12
◆保証制度の改正について	14
◆創業者のためのステージアップセミナーを開催しました	15
◆金融詐欺事件の防止に向けた研修会を行いました	15

表紙写真：富山城（富山市郷土博物館）（写真提供：（公社）とやま観光推進機構）

富山城は四季折々の自然が美しい富山城址公園内にあり、街のシンボルとして親しまれています。現在の富山城は1954年に建設され、城内は郷土博物館となっています。戦国時代から現代に至るまで、400年以上にわたる富山城の歴史を、模型や映像も用いながら紹介しています。また、最上階の天守展望台からは、富山城周辺の中心市街地、江戸時代の城域を一望することができます。

保証承諾 602 億円 (前年同期比 20.2%) 保証債務残高 3,361 億円 (前年同期比 102.5%)

令和3年度の保証承諾は、4,870件、602億47百万円で、前年同期比、件数27.3%、金額20.2%となった。制度別保証承諾額では、協会制度は前年同期比 94.3%、県制度は 17.4%、市制度 13.1%と全て減少した。

「新型コロナウイルス感染症対応資金」の後継制度として令和3年4月より取扱いを開始した富山県の制度融資「ビヨンドコロナ応援資金」の令和3年度末の承諾は、1,783件、261億33百万円となった。令和3年度中累計では件数、金額共に最も多い制度となった。

令和3年度末の保証債務残高は、3,361億3百万円、前年同期比 102.5%となった。

期間延長や返済方法の変更の条件変更承諾は、2,031件、196億92百万円で、前年同期比、件数94.6%、金額 103.6%となった。

代位弁済は、21億90百万円、前年同期比 111.5%と増加した。

保証承諾

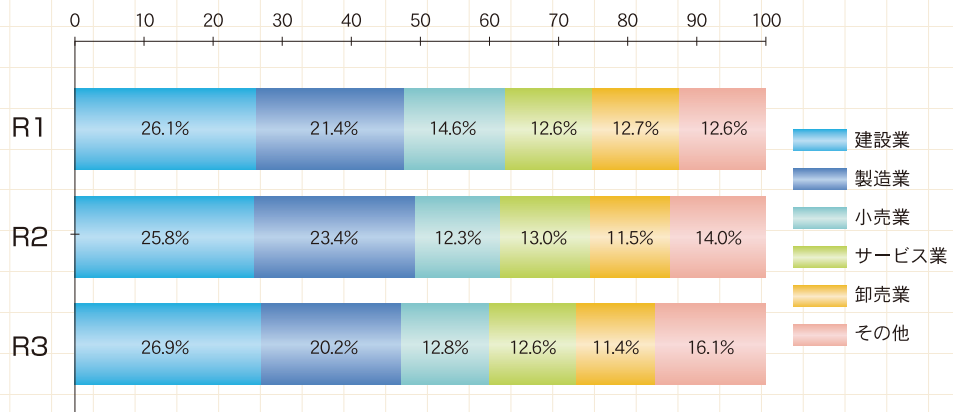
業種別

前年同期比 (金額) 製造業 17.4%、非製造業 21.0%

・増加業種は、なし

・減少業種は、製造業17.4%、卸売業19.9%建設業21.0%、小売業21.0%等18業種

業種別構成比(金額)



金融機関群別

前年同期比 (金額) 地方銀行20.3%、第二地銀21.3%、信用金庫18.8%、信用組合18.7%

制度別

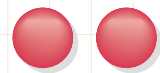
前年同期比 (金額)

・内訳は、協会制度94.3%、県制度17.4%、市制度13.1%

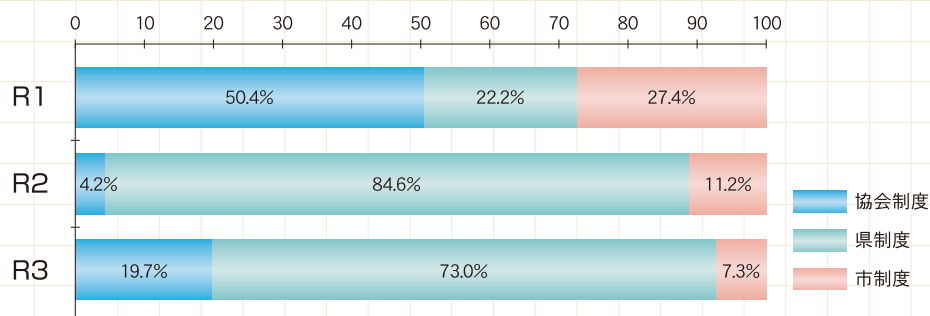
・富山県ビヨンドコロナ応援資金保証 1,783件 261億33百万円

・富山県小口事業資金保証 (小口零細枠) 344件 9億19百万円

・事業者カードローン当座貸越根保証 425件 23億0百万円



制度別構成比(金額)



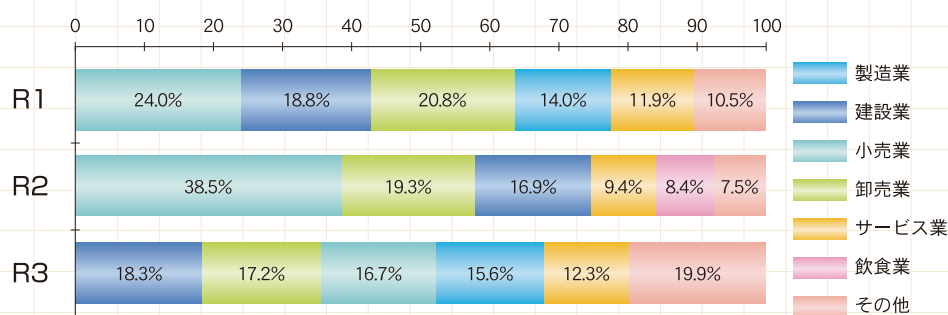
資金使途別
金額別

前年同期比(金額) 運転資金17.5%、設備資金150.8%、運転・設備資金91.2%
1件平均保証金額1,237万円で、436万円小口化

代位弁済

92企業、255件、21億90百万円
前年同期比 企業数80.7%、件数94.8%、金額111.5%
・業種別状況を金額構成比でみた上位5業種
①建設業18.3% ②卸売業17.2% ③小売業16.7%
④製造業15.6% ⑤サービス業12.3%

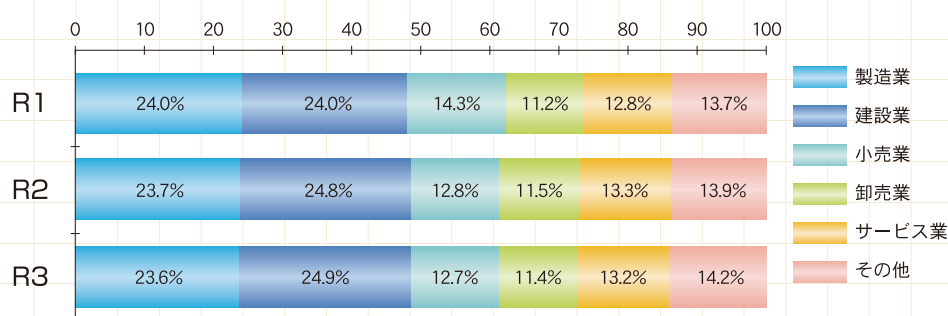
業種別構成比(金額)



保証債務残高
業種別

27,646件、3,361億3百万円
前年同期比 件数102.3%、金額102.5%
金額構成比 上位5業種
①建設業 24.9% ②製造業 23.6% ③サービス業13.2%
④小売業 12.7% ⑤卸売業 11.4%

業種別構成比(金額)



1企業あたり
保証利用残高

2,364万円で、前年同期に比べ38万円増加

保証利用
企業数

14,217企業で、前年度末比100.8% (119企業の増加) で、県内中小企業者数 (34,613) に対する保証利用率は41.1% となっている。

業務概況の推移

保証承諾

(単位:百万円、%)

	令和元年度			令和2年度			令和3年度		
	件数	金額	前年比	件数	金額	前年比	件数	金額	前年比
4月	386	3,098	94.6	765	9,904	319.6	788	14,410	145.5
5月	404	3,340	100.2	1,617	28,640	857.4	216	1,876	6.6
6月	433	3,870	106.5	2,829	47,866	1,236.8	303	2,511	5.2
7月	460	4,255	128.9	3,495	61,532	1,446.1	275	2,662	4.3
8月	448	3,981	106.7	1,606	28,125	706.4	299	3,258	11.6
9月	445	4,084	108.0	1,160	19,209	470.3	387	4,237	22.1
上期計	2,576	22,630	107.5	11,472	195,274	862.9	2,268	28,955	14.8
10月	424	3,566	103.3	955	14,422	404.4	304	3,423	23.7
11月	406	3,950	94.7	909	13,126	332.3	336	3,836	29.2
12月	451	4,357	111.3	1,011	13,183	302.6	439	4,784	36.3
1月	319	3,194	118.2	488	5,959	186.6	298	3,430	57.6
2月	366	3,409	93.9	957	16,141	473.5	402	4,621	28.6
3月	667	7,724	175.3	2,054	40,518	524.6	823	11,197	27.6
下期計	2,633	26,200	117.6	6,374	103,349	394.5	2,602	31,292	30.3
合計	5,209	48,830	112.7	17,846	298,624	611.6	4,870	60,247	20.2

保証債務残高

(単位:百万円、%)

	令和元年度			令和2年度			令和3年度		
	件数	金額	前年比	件数	金額	前年比	件数	金額	前年比
4月	21,637	133,241	91.6	20,248	133,074	99.9	27,486	342,124	257.1
5月	21,499	132,142	91.7	20,754	146,729	111.0	27,445	342,011	233.1
6月	21,341	131,362	91.9	21,847	180,316	137.3	27,375	340,278	188.7
7月	21,246	130,867	92.5	23,286	220,416	168.4	27,332	338,668	153.6
8月	21,139	130,724	93.2	24,466	255,313	195.3	27,302	337,324	132.1
9月	20,967	130,446	93.5	24,972	273,638	209.8	27,289	336,264	122.9
10月	20,807	129,537	93.5	25,282	283,567	218.9	27,313	335,321	118.3
11月	20,655	129,408	93.9	25,559	290,867	224.8	27,269	334,300	114.9
12月	20,496	129,368	94.0	25,984	300,614	232.4	27,350	334,492	111.3
1月	20,360	128,188	94.5	26,146	304,115	237.2	27,364	333,486	109.7
2月	20,207	127,617	94.5	26,362	308,649	241.9	27,430	333,208	108.0
3月	20,069	128,842	95.7	27,017	327,907	254.5	27,646	336,103	102.5
平均残高	20,869	130,145	93.4	24,327	252,101	193.7	27,383	336,965	133.7

代位弁済

(単位:百万円、%)

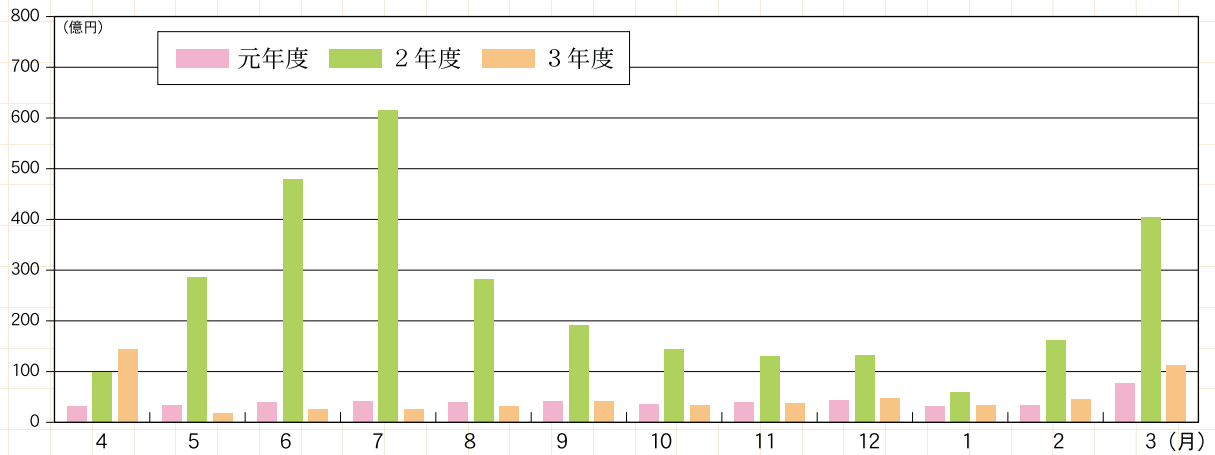
	令和元年度			令和2年度			令和3年度		
	件数	金額	前年比	件数	金額	前年比	件数	金額	前年比
4月	40	368	164.7	35	257	69.7	23	129	50.1
5月	26	164	80.3	24	138	84.4	20	335	242.7
6月	35	272	147.9	30	176	64.8	14	53	29.9
7月	29	350	211.8	20	141	40.2	14	120	85.0
8月	22	139	275.2	26	303	218.4	33	389	128.2
9月	29	170	244.3	35	280	164.9	26	193	68.9
上期計	181	1,462	163.1	170	1,295	88.6	130	1,218	94.0
10月	47	279	177.8	9	54	19.3	36	295	547.2
11月	34	259	1017.9	19	191	73.6	18	158	82.5
12月	39	223	114.7	22	117	52.5	29	142	121.2
1月	28	130	90.7	16	84	64.6	15	115	137.2
2月	30	141	88.1	25	159	112.2	9	46	29.0
3月	25	293	482.9	8	66	22.4	18	217	331.2
下期計	203	1,325	178.9	99	670	50.5	125	972	145.2
合計	384	2,787	170.2	269	1,964	70.5	255	2,190	111.5

令和3年度四半期合計

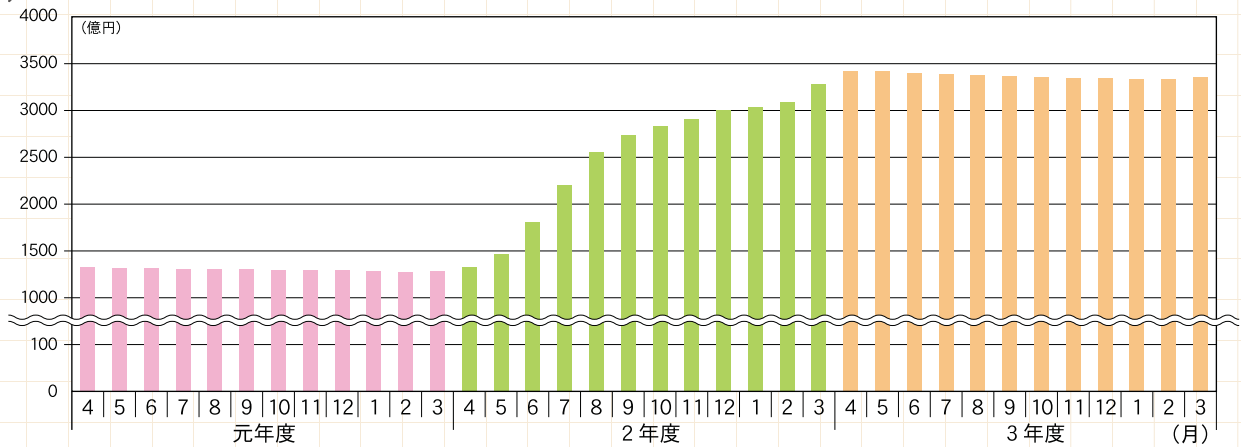
(単位:件、百万円、%)

	保証承諾				保証債務残高				代位弁済			
	件数	前年比	金額	前年比	件数	前年比	金額	前年比	件数	前年比	金額	前年比
第Ⅰ四半期	1,307	25.1	18,797	21.8	27,375	125.3	340,278	188.7	57	64.0	517	90.5
第Ⅱ四半期	961	15.3	10,158	9.3	27,289	109.3	336,264	122.9	73	90.1	701	96.8
第Ⅲ四半期	1,079	37.5	12,044	29.6	27,350	105.3	334,492	111.3	83	166.0	594	164.2
第Ⅳ四半期	1,523	43.5	19,249	30.7	27,646	102.3	336,103	102.5	42	85.7	378	122.8
年度累計	4,870	27.3	60,247	20.2	27,646	102.3	336,103	102.5	255	94.8	2,190	111.5

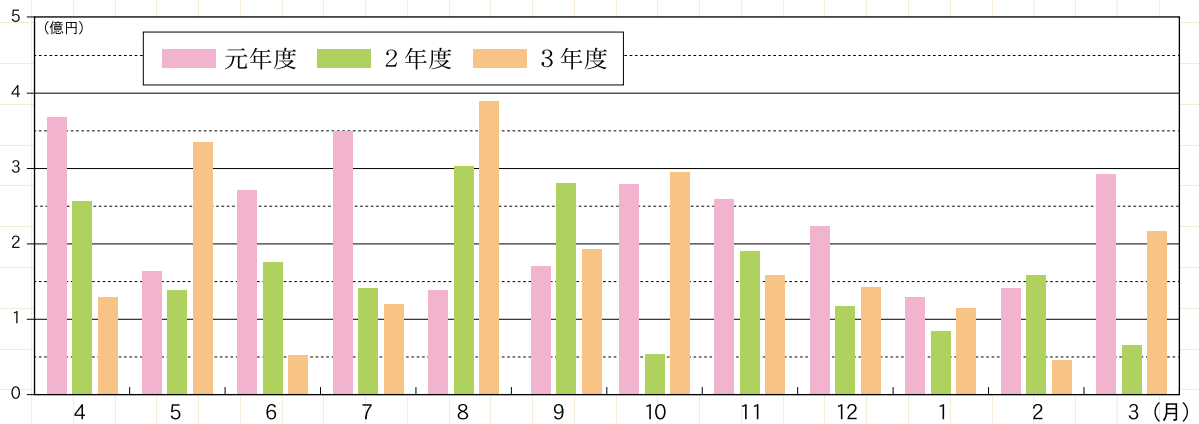
保証承諾



保証債務残高



代位弁済



統計資料

1. 市町村別保証状況（令和3年4月～令和4年3月）

（単位：千円、％）

	保証承諾				保証債務残高				代位弁済			
	件数	金額	構成比	前年比	件数	金額	構成比	前年比	件数	金額	構成比	前年比
富山市	1,955	24,136,383	40.1	18.8	11,634	147,631,101	43.9	100.3	81	748,252	34.2	105.7
高岡市	874	10,948,063	18.2	19.9	5,262	61,915,079	18.4	102.6	78	618,309	28.2	96.0
射水市	380	4,810,284	8.0	20.9	2,190	25,481,651	7.6	103.2	20	171,516	7.8	134.4
魚津市	259	3,395,880	5.6	26.3	1,212	14,062,086	4.2	108.0	2	1,565	0.1	6.0
氷見市	118	1,348,240	2.2	16.7	879	9,661,027	2.9	106.1	5	53,532	2.4	161.2
滑川市	152	2,110,201	3.5	30.4	650	7,863,319	2.3	110.8	5	30,891	1.4	194.1
黒部市	183	2,077,770	3.4	22.8	965	10,861,711	3.2	104.1	15	239,017	10.9	2357.8
砺波市	274	3,295,406	5.5	23.7	1,229	14,651,809	4.4	104.9	13	124,487	5.7	1783.8
小矢部市	116	1,478,067	2.5	13.8	728	9,856,688	2.9	104.5	6	46,579	2.1	44.7
南砺市	228	2,483,641	4.1	16.3	1,327	15,470,387	4.6	101.8	26	140,264	6.4	118.7
市計	4,539	56,083,935	93.1	19.8	26,076	317,454,858	94.5	102.2	251	2,174,413	99.3	121.2
舟橋村	7	71,000	0.1	22.6	28	399,834	0.1	103.2	0	0	0.0	-
上市町	74	1,202,330	2.0	33.5	318	4,250,472	1.3	113.6	1	4,662	0.2	18.0
立山町	121	1,399,051	2.3	27.3	520	6,365,494	1.9	107.5	1	1,412	0.1	1.1
中新川郡計	202	2,672,381	4.4	29.6	866	11,015,800	3.3	109.6	2	6,074	0.3	3.9
入善町	89	855,700	1.4	19.9	439	4,398,388	1.3	102.5	0	0	0.0	0.0
朝日町	40	635,270	1.1	26.2	265	3,233,849	1.0	105.7	2	9,335	0.4	-
下新川郡計	129	1,490,970	2.5	22.2	704	7,632,237	2.3	103.8	2	9,335	0.4	58.4
郡計	331	4,163,351	6.9	26.5	1,570	18,648,037	5.5	107.2	4	15,409	0.7	9.0
合計	4,870	60,247,286	100.0	20.2	27,646	336,102,895	100.0	102.5	255	2,189,821	100.0	111.5

2. 金融機関別保証状況（令和3年4月～令和4年3月）

（単位：千円、％）

	保証承諾				保証債務残高			
	件数	金額	構成比	前年比	件数	金額	構成比	前年比
みずほ銀行	1	70,000	0.1	-	4	164,192	0.0	138.5
三菱UFJ銀行	2	58,400	0.1	19.1	11	284,449	0.1	92.1
三井住友銀行	2	40,000	0.1	39.8	12	188,627	0.1	105.2
りそな銀行	1	50,000	0.1	217.4	4	265,856	0.1	112.5
都市銀行計	6	218,400	0.4	50.8	31	903,124	0.3	107.1
第四北越銀行	2	13,000	0.0	5.1	25	312,561	0.1	91.7
北陸銀行	1,316	19,172,537	31.8	19.8	8,208	110,158,226	32.8	100.7
富山銀行	737	7,993,219	13.3	22.4	3,943	40,485,496	12.0	102.1
北國銀行	200	3,397,790	5.6	19.5	1,276	19,055,629	5.7	108.4
福井銀行	17	330,400	0.5	20.9	109	1,764,474	0.5	105.7
地方銀行計	2,272	30,906,946	51.3	20.3	13,561	171,776,386	51.1	101.9
富山第一銀行	998	13,327,817	22.1	21.3	5,300	72,570,659	21.6	102.7
第二地銀協加盟行計	998	13,327,817	22.1	21.3	5,300	72,570,659	21.6	102.7
みずほ信託銀行	0	0	0.0	-	0	0	0.0	-
三井住友信託銀行	0	0	0.0	-	0	0	0.0	-
あおぞら銀行	0	0	0.0	-	0	0	0.0	-
富山信用金庫	492	4,603,359	7.6	16.6	2,641	29,135,472	8.7	101.7
高岡信用金庫	385	3,816,945	6.3	20.1	2,152	21,932,607	6.5	102.4
新湊信用金庫	50	434,710	0.7	14.5	332	3,138,920	0.9	105.9
にいかわ信用金庫	253	2,524,825	4.2	21.6	1,268	13,551,164	4.0	108.0
氷見伏木信用金庫	61	665,450	1.1	20.9	445	3,662,816	1.1	110.4
砺波信用金庫	64	940,570	1.6	21.4	409	4,562,892	1.4	106.8
石動信用金庫	28	360,707	0.6	17.2	169	1,934,636	0.6	103.7
金沢信用金庫	0	0	0.0	-	0	0	0.0	-
信金中央金庫	0	0	0.0	-	1	11,726	0.0	100.0
信用金庫計	1,333	13,346,566	22.2	18.8	7,417	77,930,232	23.2	103.8
富山県信用組合	247	2,306,897	3.8	19.6	1,201	11,530,534	3.4	102.5
富山県医師信用組合	1	3,000	0.0	0.8	23	368,962	0.1	105.9
横浜幸銀信用組合	0	0	0.0	0.0	5	160,180	0.0	94.2
イオ信用組合	0	0	0.0	-	0	0	0.0	-
信用組合計	248	2,309,897	3.8	18.7	1,229	12,059,676	3.6	102.5
商工組合中央金庫	6	48,360	0.1	111.9	55	510,892	0.2	77.9
日本政策金融公庫(国民生活事業)	0	0	0.0	-	0	0	0.0	0.0
日本政策金融公庫(中小企業事業)	0	0	0.0	-	0	0	0.0	-
日本政策投資銀行	0	0	0.0	-	0	0	0.0	-
政府系計	6	48,360	0.1	111.9	55	510,892	0.2	75.5
みな穂農業協同組合	1	12,500	0.0	89.3	3	23,933	0.0	178.2
黒部市農業協同組合	3	8,800	0.0	24.6	14	51,231	0.0	89.8
魚津市農業協同組合	1	5,000	0.0	83.3	3	11,000	0.0	349.2
あおば農業協同組合	0	0	0.0	-	0	0	0.0	-
なのはな農業協同組合	1	60,000	0.1	193.5	12	85,281	0.0	284.4
いみず野農業協同組合	0	0	0.0	0.0	10	120,175	0.0	91.1
高岡市農業協同組合	1	3,000	0.0	85.7	6	22,246	0.0	83.2
氷見市農業協同組合	0	0	0.0	-	0	0	0.0	-
となみ野農業協同組合	0	0	0.0	0.0	4	31,992	0.0	94.0
なんと農業協同組合	0	0	0.0	0.0	1	6,067	0.0	89.7
いなば農業協同組合	0	0	0.0	-	0	0	0.0	-
農業協同組合計	7	89,300	0.1	41.2	53	351,925	0.1	116.1
北陸労働金庫	0	0	0.0	-	0	0	0.0	-
損保ジャパン	0	0	0.0	-	0	0	0.0	-
保険会社計	0	0	0.0	-	0	0	0.0	-
合 計	4,870	60,247,286	100.0	20.2	27,646	336,102,895	100.0	102.5

統計資料

3. 制度別保証状況（令和3年4月～令和4年3月）

（単位：千円、％）

制度名	保証承諾				保証債務残高			
	件数	金額	構成比	前年比	件数	金額	構成比	前年比
普通保証	280	3,224,052	5.4	110.5	1,821	17,197,883	5.1	84.8
制度保証計	854	8,670,399	14.4	89.4	1,780	19,641,488	5.8	87.8
全国小口	9	21,150	0.0	50.4	22	52,802	0.0	86.9
輸入L/C	1	10,000	0.0	100.0	1	10,000	0.0	100.0
長期経営	0	0	0.0	-	4	52,360	0.0	93.1
力ード	425	2,299,800	3.8	117.0	839	4,258,758	1.3	88.8
当座貸越	40	816,400	1.4	114.2	83	1,583,777	0.5	92.8
海外投資関係	0	0	0.0	-	2	71,334	0.0	80.1
創業関連	40	197,740	0.3	128.2	101	423,081	0.1	131.0
地域資源	0	0	0.0	-	1	1,105	0.0	58.6
異分野	0	0	0.0	-	2	16,314	0.0	55.8
借換環境	0	0	0.0	-	8	25,892	0.0	42.2
経営安定関連	15	404,570	0.7	67.9	90	1,636,427	0.5	102.7
新産業・ベンチャー	0	0	0.0	-	3	31,375	0.0	67.8
推薦	0	0	0.0	-	6	12,059	0.0	96.4
金融安定化	0	0	0.0	-	31	193,080	0.1	97.5
特定社債	10	440,000	0.7	71.4	45	1,884,960	0.6	91.8
流動資産担保	0	0	0.0	0.0	3	134,006	0.0	79.0
全国緊急	0	0	0.0	-	14	151,463	0.0	65.5
経営力強化	2	39,239	0.1	109.4	131	2,265,282	0.7	70.7
改善サポート	0	0	0.0	-	37	919,847	0.3	87.2
条変改善借換	0	0	0.0	-	47	934,396	0.3	83.8
短期継続	296	4,196,000	7.0	82.7	284	4,177,426	1.2	85.7
危機関連	2	43,000	0.1	13.0	9	295,187	0.1	96.9
承継準備	0	0	0.0	0.0	2	61,895	0.0	95.2
事業承継特別	0	0	0.0	0.0	1	50,599	0.0	79.7
伴走支援型特別	14	202,500	0.3	-	11	173,713	0.1	-
その他	0	0	0.0	-	3	224,351	0.1	93.1
計	1,134	11,894,451	19.7	94.3	3,601	36,839,371	11.0	86.4
県小口	62	420,790	0.7	109.9	527	1,637,144	0.5	72.2
県小口零細	344	919,110	1.5	189.2	1,227	1,848,809	0.6	95.3
企業再生	0	0	0.0	-	2	26,991	0.0	100.0
県借換	19	515,815	0.9	26.0	557	6,130,800	1.8	83.1
県小口借換	10	53,570	0.1	19.3	229	837,068	0.2	75.7
地域産業	79	1,025,300	1.7	9.0	925	11,685,159	3.5	83.7
内経済変動	79	1,025,300	1.7	9.0	842	11,072,838	3.3	83.5
県コロナ対応	668	13,465,235	22.3	5.7	13,612	206,209,920	61.4	101.4
ビヨンドコロナ応援	1,783	26,132,710	43.4	-	1,526	21,783,355	6.5	-
経営改善サポート	9	202,328	0.3	-	9	200,100	0.1	-
連鎖倒産	1	7,000	0.0	-	2	16,595	0.0	149.4
商業活性化	0	0	0.0	0.0	5	17,045	0.0	34.1
設備関連	0	0	0.0	-	1	6,710	0.0	99.6
設備投資促進	50	566,540	0.9	148.2	282	2,458,757	0.7	96.4
生産性革命	1	21,500	0.0	20.6	6	105,987	0.0	91.8
県IoT	0	0	0.0	0.0	11	49,077	0.0	75.5
県DX推進	4	42,000	0.1	-	3	37,464	0.0	-
事業活性化	7	70,000	0.1	114.5	42	211,298	0.1	91.1

(単位：千円、%)

制 度 名		保 証 承 諾				保 証 債 務 残 高			
		件数	金 額	構成比	前年比	件数	金 額	構成比	前年比
県 制 度	創 業 者	89	457,150	0.8	132.7	282	891,041	0.3	117.3
	事業承継支援	3	37,000	0.1	-	7	95,344	0.0	147.3
	経営革新	1	13,600	0.0	38.9	7	93,161	0.0	99.3
	新事業展開	0	0	0.0	-	7	28,328	0.0	84.0
	建設業新分野	1	3,000	0.0	-	3	5,594	0.0	179.1
	県内進出	1	3,000	0.0	-	2	2,969	0.0	234.7
	県企業立地	0	0	0.0	-	2	78,382	0.0	79.7
	ブランド力	0	0	0.0	-	1	4,392	0.0	86.7
	県業業振興	0	0	0.0	-	3	2,523	0.0	51.4
	県再生可能エネルギー	0	0	0.0	0.0	15	63,053	0.0	75.0
	そ の 他	7	25,650	0.0	855.0	17	59,774	0.0	74.8
	計	3,139	43,981,298	73.0	17.4	19,312	254,586,838	75.7	108.6
市 制 度	富山運転	202	1,023,770	1.7	183.2	835	2,321,055	0.7	96.3
	富山創業関連	24	102,480	0.2	115.9	95	230,749	0.1	102.6
	富山基盤安定	56	600,818	1.0	56.2	756	5,247,259	1.6	76.8
	富山基盤緊急支援	0	0	0.0	0.0	1,150	25,308,065	7.5	88.3
	富山経営安定	0	0	0.0	-	10	34,273	0.0	85.8
	富山新産・ベンチャー	7	124,330	0.2	1381.4	35	197,614	0.1	115.5
	富山設備関連	0	0	0.0	-	36	1,011,097	0.3	82.4
	富山設備支援	236	1,951,219	3.2	239.3	1,374	7,262,293	2.2	94.3
	富山市計	525	3,802,617	6.3	11.7	4,291	41,612,404	12.4	88.0
	高岡振興	0	0	0.0	-	34	99,306	0.0	62.1
	高岡創業関連(女性若手含)	22	110,300	0.2	118.7	63	226,326	0.1	121.7
	高岡借換	0	0	0.0	0.0	23	103,872	0.0	54.6
	高岡経営安定	13	157,000	0.3	39.0	107	967,770	0.3	81.5
	高岡設備関連	15	141,990	0.2	71.5	92	849,446	0.3	86.3
	高岡ものづくり	0	0	0.0	0.0	8	64,921	0.0	82.6
	高岡企業立地	0	0	0.0	-	4	217,059	0.1	78.7
	高岡第二創業	2	15,000	0.0	88.2	12	54,856	0.0	109.9
	高岡市内進出	0	0	0.0	0.0	1	5,852	0.0	90.0
	高岡市計	52	424,290	0.7	54.5	344	2,589,408	0.8	82.9
	射水振興	8	59,200	0.1	112.2	31	165,946	0.0	104.0
	射水借換	0	0	0.0	-	2	4,610	0.0	84.7
	射水安定関連	0	0	0.0	-	16	65,171	0.0	65.0
	射水設備関連	9	77,730	0.1	161.4	42	219,907	0.1	104.7
魚津創業関連	1	2,700	0.0	-	2	2,859	0.0	198.8	
氷見安定関連	1	1,200	0.0	80.0	4	12,762	0.0	78.8	
氷見設備関連	1	3,800	0.0	-	1	3,620	0.0	-	
その他市計	20	144,630	0.2	141.2	98	474,875	0.1	96.4	
計	597	4,371,537	7.3	13.1	4,733	44,676,686	13.3	87.8	
合 計	4,870	60,247,286	100.0	20.2	27,646	336,102,895	100.0	102.5	

令和4年度経営計画の策定について

令和4年度経営計画を策定しました。当協会は、下記の課題に取り組み、「中小企業を支える身近なパートナー」として、業務にまい進してまいります。

01 業務運営方針

事業運営においては、新型コロナウイルス感染症の影響により、中小企業・小規模事業者を取り巻く環境は依然として厳しいものがありますが、金融と経営支援の一体的な取り組みを推進するため、国、県、市町村、商工団体、金融機関等関係機関と密接に連携し、信用保証協会法の改正、小規模企業振興基本計画及び経営者保証に関するガイドライン等の趣旨も踏まえながら、中小企業・小規模事業者の視点に立って、親身かつ丁寧な相談対応や経営の改善発達に係る助言その他の支援により、ライフステージの様々な局面で必要とする多様な資金需要に的確かつきめ細かく応えとともに、その後の適時適切な期中管理・経営支援、利便性向上のためのデジタル化等による保証業務の改善などに努めます。

また、業務の健全性と適切性を確保する経営管理態勢を確立し、地域に根ざし公的性質を有する機関として、円滑な事業運営と信頼され必要とされる組織運営に努めます。

02 重点課題

【保証部門】

- (1) 中小企業・小規模事業者のライフステージに即した保証の提供
- (2) 金融機関との対話による実効性の高い連携・支援体制の構築
- (3) 利用者目線に立ったデジタル化等による保証業務の改善

【期中管理・経営支援部門】

- (1) 金融機関や関係機関との連携による適切な期中管理
- (2) 地方創生に資する創業者育成等の取り組みの推進
- (3) きめ細かい経営改善・事業承継・事業再生等の経営支援
- (4) 経営支援の取り組みに関する定量的な効果検証の試行・準備

【回収部門】

- (1) 的確な回収方針に沿った回収の最大化と効率的な求償権管理
- (2) 再生可能な求償権債務者に対する経営支援

【その他間接部門】

- (1) コンプライアンス態勢の徹底及び反社会的勢力排除等に向けた取り組みの推進
- (2) 危機管理態勢の充実、システムの安定稼働と協会業務や関係機関との連携における ICT 化
- (3) 人材育成の強化と職場環境の向上、広報活動・情報発信の充実

03 事業計画

(単位：百万円、%)

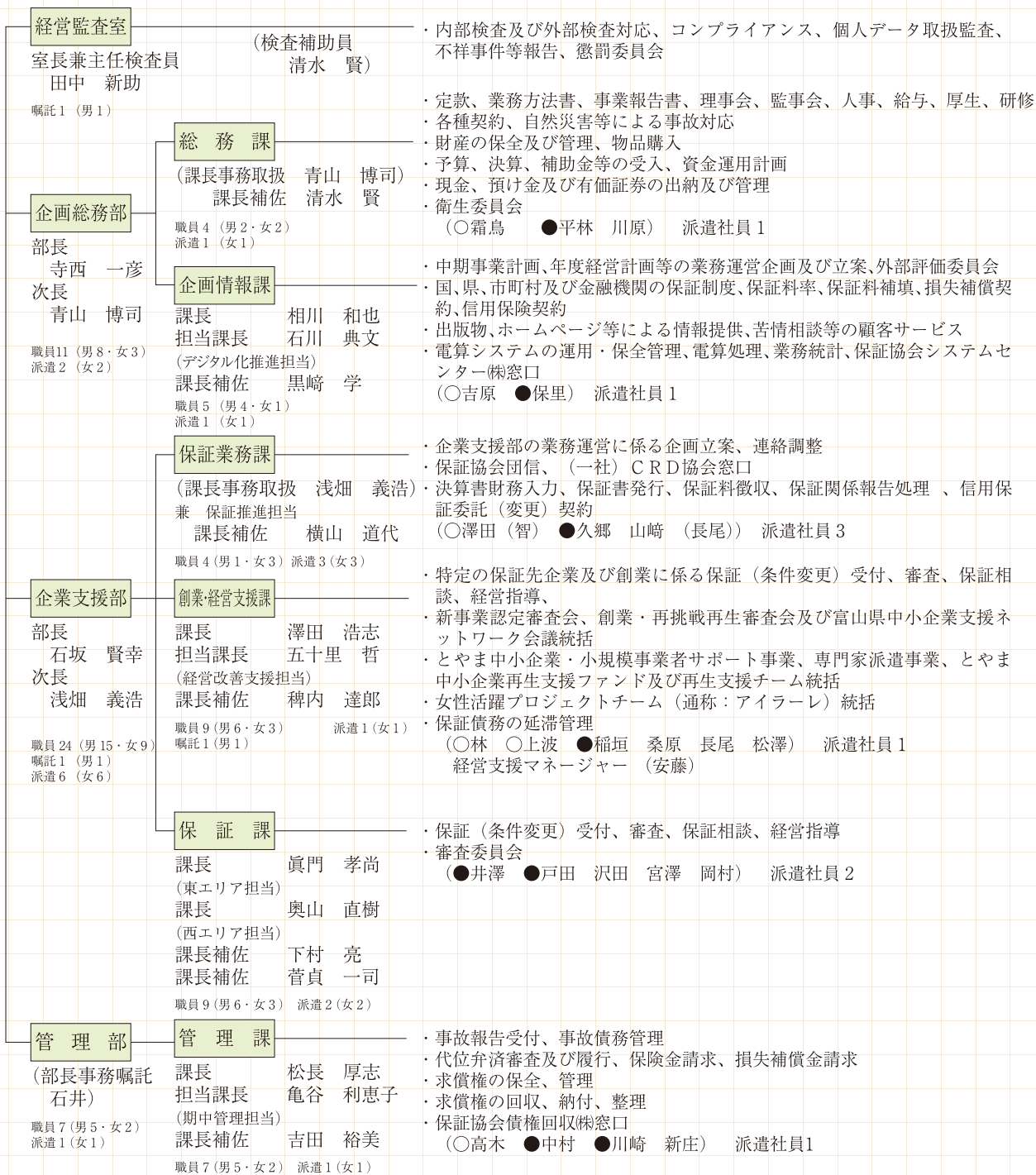
	計画金額	前年度計画比
保証承諾	54,000	75.0
保証債務残高	319,000	93.3
代位弁済	3,500	87.5
実際回収	1,000	100.0

◆ 富山県信用保証協会機構、事務分掌図 ◆

(令和4年4月1日現在)

常勤役員

会長 寺林 敏 専務理事 市村 仁志 常務理事 花尾 治一郎 常勤理事 石井 幸治 常任監事 樋口 清一
 (理事の担当分担) 専務理事…経営監査室、企画総務部 常務理事…企業支援部 常勤理事…管理部



常勤役員 5 (男性 5) 職員 44 (男性 30・女性 14) 派遣社員 9 (女性 9) 嘱託 2 (男性 2)

◀ 出向 ▶ ■ 保証協会債権回収(株)富山営業所 所長 廣田 靖之
 ■ (公財)富山県新世紀産業機構 中島 朝雄
 職員 2 (男 2)

保証審査担当者表

■ 創業・経営支援課（特定の保証先企業や創業にかかる保証、専門家派遣事業、事業再生支援等を行っています。）

担当区分	担 当	担当区分	担 当
特定支援先	稗内、林、稲垣	創業	上波、桑原、松澤
再生案件		専門家派遣事業	五十里
		特別サポート事業（相談員）	安藤

■ 保証課

金融機関所在地	担当者	金融機関所在地	担当者
富山市	表の通り	小矢部市	岡村
高岡市	表の通り	南砺市	岡村
魚津市	井澤	射水市	宮澤
氷見市	戸田	舟橋村、上市町、立山町	下村
滑川市	下村	入善町、朝日町	沢田
黒部市	沢田	県外	井澤
砺波市	岡村		

保証課の担当者は各地区に所在する金融機関営業店に配置しています。
富山市、高岡市については、細分類し、金融機関営業店に配置しています。

富山市

富山市 A区 担当：下村

北陸銀行：豊田支店、四方支店、岩瀬支店、奥田支店、新庄支店、水橋支店
 富山銀行：新庄支店、不二越町支店、奥田支店、中島支店
 富山第一銀行：東町支店、石金支店、荏原支店、針原支店、岩瀬支店、北の森支店、水橋支店
 富山信用金庫：本店営業部、大泉支店、東富山支店、岩瀬支店、四方支店、豊田支店、赤江支店、
 奥田支店、高原町支店、藤の木支店、双代町支店
 なのはな農業協同組合：本店融資課

富山市 B区 担当：井澤

みずほ銀行：富山支店 三菱東京UFJ銀行：富山支社 三井住友銀行：富山支店
 みずほ信託銀行：富山支店 三井住友信託銀行：富山支店
 第四北越銀行：富山支店
 北陸銀行：本店、荒町支店、電気ビル支店、富山駅前支店、県庁内支店、越前町支店、
 清水町支店、向川原町支店、高原町支店、藤の木支店
 北國銀行：富山支店、富山南支店、富山東部支店
 福井銀行：富山支店、新庄支店、富山南支店
 富山第一銀行：本店営業部、富山駅前支店、小泉支店、五福支店、ニューセンター支店、
 下新支店、問屋町支店、ビジネスプラザ支店、堤町支店
 高岡信用金庫：富山支店
 にかわ信用金庫：富山支店、水橋支店、新庄支店
 新湊信用金庫：富山支店
 富山県信用組合：本店営業部
 商工組合中央金庫：富山支店 富山県医師信用組合：本店
 日本政策投資銀行：富山事務所 横浜幸銀信用組合：富山支店
 北陸労働金庫：富山支店

富山市 C区 担当：沢田

北陸銀行：富山丸の内支店、五福支店、富山南中央支店、南富山支店、堀川支店、上滝支店
富山銀行：富山支店、諏訪川原支店、富山駅前支店、柳町支店、五福支店、堀川支店
富山第一銀行：富山南センター支店、根塚町支店、大沢野支店、堀支店、月岡支店、上滝支店、山室支店
富山信用金庫：堀支店、南富山支店、元町支店、丸の内支店、橋北支店、五福支店、大山支店

富山市 D区 担当：戸田

北陸銀行：呉羽支店、速星支店、八尾支店、大沢野支店
富山銀行：婦中支店、大沢野支店、八尾支店
富山第一銀行：呉羽支店、鶴坂支店、婦中支店、八尾支店
富山信用金庫：呉羽支店、八尾支店、大沢野支店、婦中支店
あおば農業協同組合：本所金融課

高岡市

高岡市 A区 担当：菅貞

北陸銀行：高岡支店、昭和通支店、福岡支店、高岡広小路支店、野村支店、高岡南中央支店、高岡清水町支店
富山銀行：本店営業部、横田支店、成美支店、旭ヶ丘支店、鴨島支店、駅前支店、野村支店
北國銀行：高岡支店、駅前支店
福井銀行：高岡支店
富山第一銀行：高岡支店、清水支店、高岡中央支店、広小路支店、昭和町支店、中川支店、大野支店、福岡支店
高岡信用金庫：本店、東部支店、広小路支店、昭和支店、野村支店、駅前支店、問屋支店、駅前支店、新成支店、下田支店
砺波信用金庫：高岡支店
商工組合中央金庫：高岡支店
富山県信用組合：高岡支店、高岡南支店
高岡市農業協同組合：本店融資課

高岡市 B区 担当：宮澤

北陸銀行：伏木支店、戸出支店、中田支店
富山銀行：福岡支店
富山信用金庫：高岡支店
高岡信用金庫：福岡支店、和田支店、市場支店、立野支店、美幸町支店、佐野支店、戸出支店、鐘紡町支店
新湊信用金庫：中曾根支店、高岡支店
氷見伏木信用金庫：伏木支店、旭ヶ丘支店
砺波信用金庫：戸出支店、中田支店
富山県信用組合：戸出支店

保証制度の改正について

01 富山県制度融資保証

(1) 融資対象の拡充

制度名	改正前	改正後
	融資対象	融資対象
創業・事業承継支援資金【創業者枠】	(1) 事業を営んでいない個人であって事業を開始する予定があるもの (2) 事業を開始した中小企業者であって 創業後2年以内 のもの	(1) 事業を営んでいない個人であって事業を開始する予定があるもの (2) 事業を開始した中小企業者であって 創業後5年以内 のもの

(2) 取扱期間の延長

制度名	取扱期間
ビヨンドコロナ応援資金 経営改善サポート資金	令和5年3月31日まで1年間延長

02 富山市制度融資保証

融資限度額の拡充

制度名	改正前	改正後
	融資限度額	融資限度額
緊急経営基盤安定資金	4,000万円	5,000万円

03 高岡市制度融資保証

融資対象の拡充

制度名	改正前	改正後
	融資対象	融資対象
事業承継支援資金	<p>製造業等を営む中小企業者から事業を承継する者又は事業を承継してから3年未満の者であって、次のいずれかの要件に該当していること。</p> (1) 中小企業における経営の承継の円滑化に関する法律（平成20年法律第33号）第12条第1項に規定する認定を受けていること。 (2) 過去2年以内に、中小企業庁の事業承継補助金の交付決定を受けていること。	<p>全業種に 対象業種を拡充</p> <p>中小企業者から事業を承継する者又は事業を承継してから3年未満の者であって、次のいずれかの要件に該当していること。</p> (1) 中小企業における経営の承継の円滑化に関する法律（平成20年法律第33号）第12条第1項に規定する認定を受けていること。 (2) 過去2年以内に、中小企業庁の事業承継補助金の交付決定を受けていること。 (3) 過去2年以内に、高岡市創業・事業承継支援補助金の交付決定を受けているもので、事業承継をするもの。 (4) 過去2年以内に、富山県事業承継・引継ぎ支援センターの実施する事業承継相談を受け事業承継計画を策定し事業承継するもの。

| 創業者のためのステージアップセミナーを開催しました

令和4年3月2日、当協会主催のセミナー「創業者のためのステージアップセミナー ～売上アップを狙うには！！～」を、会場とオンライン同時に開催しました。

創業者の中には商品の見せ方やアピールの仕方が分からないこと等から売上に結びつかず苦労している事例が多く見受けられることから、本セミナーの企画に至りました。

講師として、イベント&ショップコンサルタントの大窪順子氏を講師としてお招きし、集客力を上げるSNSの活用方法や、魅せる店舗レイアウトの作り方、接客についてご講演いただきました。

引き続き、このような経営に役立つ情報発信を行い、事業者の皆さまをサポートしてまいります。



| 金融詐欺事件の防止に向けた研修会を行いました

令和4年2月8日、山本賢治弁護士、山本尚宗弁護士をお招きし、金融詐欺事件防止のための実務上の対応について研修会を行いました。

両弁護士からは、過去に発生した金融詐欺事件の事例や、事件を未然に防ぐための対策、発生時の対処などをお話いただきました。



保証だより	令和4年春号
発行	富山県信用保証協会
編集	企画情報課