



TOYAMA GUARANTEE REPORT

# 保証だより

2022

令和4年度

夏

## TOPICS

- 会長の就任について
- 頑張る企業を応援～富山でやらんまいけ！～
- 令和4年度金融支援連絡会議を開催しました
- 創業者交流会を開催しました



©光プロダクション

中小企業を支える身近なパートナー



富山県信用保証協会

## CONTENTS

会長の就任について	1
頑張る企業を応援 富山でやらんまいけ！	2
お知らせコーナー	
令和4年度金融支援連絡会議を開催しました	3
創業者交流会を開催しました	4
女性支援チーム「アイラーレ」が筋膜リリース体験に参加しました	4
富山県制度「設備投資促進資金（生産性革命推進枠）」の改正について	5
「信用保証協会団体信用生命保険」申込関係書類の改訂について	5
令和3年度経営計画の実績評価	6
外部評価委員会の開催	7
令和4年度第1四半期末の保証業務概況	8
業務概況の推移	10
統計資料	
1. 市町村別保証状況	12
2. 金融機関別保証状況	13
3. 制度別保証状況	14

## 表紙写真：黒部ダム(写真提供：(公社)とやま観光推進機構)

雄大な北アルプスの大自然に抱かれた黒部ダムは、堤の高さが186mと日本一の大きさを誇ります。7年の歳月と513億円の工費、延べ1000万人もの人出によって完成し、スケールの大きさと困難さから、「世紀の大事業」と呼ばれました。

毎秒10トン以上の水が噴き出される放水は迫力満点で、展望台や外階段、新展望広場などから楽しむことができます。

# 会長の就任について

令和4年7月20日に理事会が開催され、浜田満広が会長に就任しましたのでお知らせします。

## ■ 就任のご挨拶 ■



富山県信用保証協会  
はま だ みつひろ  
会長 浜田 満広

### プロフィール

平成2年3月から株式会社シキノハイテックに勤務。取締役総務部長、常務取締役（管理部門統括）、専務取締役（事業部門統括）を経て平成30年6月から代表取締役社長を務め、令和4年6月退任。令和4年7月当協会会長に就任。

平素より当協会の業務運営につきまして格別のご高配を賜り、厚くお礼申し上げます。

県内の景気は緩やかに持ち直しつつありますが、長期化するコロナ禍やウクライナ情勢に伴う原油価格・物価の高騰、中国における経済活動抑制の影響に苦しむ中小企業・小規模事業者は少なくありません。

こうした時こそ、金融機関や関係団体とさらに連携を深めながら、県内企業に寄り添い、資金繰り支援はもとより、ポストコロナに向けた伴走型の経営支援の推進に努める必要があると考えています。

また、地方創生が大きな課題となっており、将来的に県内経済を牽引するような創業者を育成することも重要です。国においては、スタートアップ時の新たな保証など様々な検討がなされており、私の民間で培った経験等も活かしながら、中小企業の日線に立った信用保証業務の推進や経営支援などに努めてまいります。


中小企業を支える身近なパートナーとして信頼され、必要とされる協会を目指し、全力を尽くしてまいりますので、一層のご指導、ご協力を賜りますようお願い申し上げます。

## ■ 常勤役員 ■

会 長	浜 田 満 広	(新任)
専務理事	市 村 仁 志	(再任)
常務理事	花 尾 治 一 郎	(再任)
常勤理事	石 井 幸 治	(再任)
常任監事	田 中 新 助	(新任)

頑張る企業を応援

## 富山でやらんまいけ!



## BAR ao to ao

五代 満美子さん

### 何でもない自分に帰れる場所

魚津駅にほど近い「ao to ao」は、店名と同じ青い門が目印。階段を上った先にある、隠れ家のような BAR です。

聞き上手のマスターと、心安らくアロマの香り、そして旬のフルーツを用いた美しいカクテルで、日ごろの疲れも癒されます。

「バーに行ってみたくけど、敷居が高い…」と思っている人におすすめしたい、安らぎと非日常が同居する空間です。

### 創業のきっかけ

20代のころ「私は何がやりたいんだろう…」と漠然と悩んでいた時、一冊のカクテルブックを手に取る機会がありました。多種多様なお酒を混ぜ合わせて、幾千通りに変化するカクテルの楽しさや美しさに魅せられて、「やってみよう！」とすぐさま上京。

都内のバーテンダースクールに通った後、何店舗かのバーに勤務しました。結婚、出産を機に退職してからは、「いつか自分のお店を持ちたい」と構想を練っていましたが、7年前に地元の魚津に帰ったことをきっかけに、本格的に開業の準備をはじめ、2020年に「ao to ao」をオープンしました。

### 目指す BAR は「会話を楽しむ」「飲んでも健康に」

カクテルは「究極のオーダーメイド」だと思っています。お客様とのやりとりや、作ったカクテルの反応を直接感じられるのが、この仕事の醍醐味です。私自身、3人の子供の親ですが、悩んだり行き詰まったり、しんどさを抱えて子育てをしてきたので、そんなお母さんたちにこそ、バーに来て束の間の一人の時間を大切にしてほしいですね。「お酒=不健康」というイメージがあるかもしれませんが、私は「飲んでも健康」でありたいと思っています。フルーツなどのカクテルの素材にこだわることはもちろん、BAR では珍しく、店内は電子タバコを含め完全禁煙です。


また、最近はノンアルコールカクテルにも力を入れています。意外に思われるかもしれませんが、ノンアルコールカクテルは、風味をカクテルに近づけるために、通常のカクテル以上に手間ひまがかかります。加えて当店では美容や健康に良いフルーツなどを使用しており、カクテルに使用するフルーツは、なるべく地元産の旬のものを使うよう心掛けています。フルーツに含まれる果糖やビタミンCは、アルコールの分解酵素を活性化してくれるので、二日酔い防止にも効果的です。

お酒好きな方はもちろん、ノンアルコール派の方、BAR でおしゃべりを楽しみたい方といった様々なお客様に「ao to ao」でのひと時を楽しんでいただきたいです。

### 保証協会の創業支援を受けて

保証協会の専門家派遣事業を利用しました。

経営や資金繰りのことはもちろん、自身のお店の特徴や他店との差別化など、一緒に考えてもらえたことがとても心強かったです。



## BAR ao to ao

魚津市釈迦堂 1-1-3 大崎ビル 2F

営：火～金 20:00～24:00


土・祝 19:00～24:00

休：日、月 他不定休あり

☎：0765-32-3543

Web：https://bar-aotoao.com/

Instagram：bar.aotoao



## 令和4年度金融支援連絡会議を開催しました

「金融支援連絡会議」は、金融機関と当協会の職員による、組織・業態を超えた事業者支援のノウハウ共有と連携強化を目的として、令和3年度に発足しました。

令和4年度は、金融機関と信用保証協会とのネットワークをさらに強固にするとともに、県内全信用金庫、信用組合から若手・中堅クラスの職員と当協会職員が、年4回の会議を通じて事業者支援のスキルアップを図ります。

### 第1回金融支援連絡会議

令和4年4月25日に第1回金融支援連絡会議を開催しました。会議の前半では、北陸財務局富山財務事務所の池田徹朗理財課長から「金融行政の考え方と事業者支援について」、金融庁銀行第二課地域金融企画室の渡辺茂紀室長補佐から「ノウハウ共有から考える伴走支援」をテーマにご講演いただきました。

その後のグループディスカッションでは、事業者支援の事例や悩み、課題について情報を共有しました。参加者の皆さまの熱心にメモを取る姿や、活発に意見交換が行われている様子から、事業者支援に対する熱意の強さを感じることができました。



### 経営支援部門部長級会議（ディレクションミーティング）

令和4年6月22日に経営支援部門部長級会議を開催しました。この会議は第1回金融支援連絡会議を踏まえ、若手・中堅職員が事業者支援をスムーズに実践できるよう環境を整備することを目的としています。県内全信用金庫、信用組合の経営支援担当部長より伴走支援の現状と課題についてご意見を伺い、次世代を担う職員のスキルアップの重要性を再認識しました。




## 創業者交流会を開催しました

令和4年6月27日、創業5年未満（創業予定者を含む）の方を対象とした「創業者交流会」を富山市の洋菓子店「POUND HOUSE」（パウンドハウス）にて開催しました。コロナ禍により交流の機会が減り、孤独を感じる創業者が多いことから、当協会初となる交流メインのイベントを企画しました。

当日は美容関係、サービス業、小売業など様々な業種の方にご参加いただき、資金調達の苦労や集客、SNSの活用など、活発に意見交換が行われました。

終了後のアンケートでもご好評の声をいただき、今後もこのような取り組みを通して創業者支援に積極的に取り組んでまいります。



## 女性支援チーム「アイラーレ」が筋膜リリース体験に参加しました

令和4年7月7日に当協会の女性支援チーム「アイラーレ」メンバーが、創業支援を行った「ボディメンテナンススタジオJOIE（ジョウ）」の筋膜リリース体験に参加しました。

「JOIE」はオーナーである笹川真紀さんの、「忙しい日々で心身の不調を感じている人と一緒に、不調を感じない体づくりをしたい」との想いから生まれました。

レッスンでは専用のボールを使い、笹川さんのガイドに沿って全身の筋膜をほぐしました。窓からは伏木の海を一望でき、心身ともにリラックスできます。



### ボディメンテナンススタジオJOIE

高岡市伏木国分1丁目577 国分港前

営：月・火・木・土

（レッスンスケジュールはInstagram等をご確認ください）

☎：090-7744-2917



Instagram



LINE

# 富山県制度「設備投資促進資金(生産性革命推進枠)」の改正について

令和4年7月1日より、富山県制度「設備投資促進資金(生産性革命推進枠)」の融資対象等を以下の通り(赤字部分)拡充しました。

(1)の対象を「生産設備」から「設備」に拡充

## 融資対象

- 次の(1)または(2)に該当する中小企業者
- (1) 老朽化した**設備**から生産性またはエネルギー効率が1%以上向上する**設備**を導入する中小企業者
  - (2) 販売または役務の提供に係る業務向上のための設備を導入し、業務効率の1%以上の向上を図る中小企業者

## 保証期間(据置期間)

[設備資金] 10年以内(1年以内)  
 [運転資金] 5年以内(1年以内)  
**ただし、エネルギー効率が1%以上向上する設備を導入する場合は、据置期間を3年以内とする**

## 貸付利率

- [貸付利率] 年1.25%以内
- ① 次の場合は融資利率を優遇(年1.20%以内)
    - ア：小規模事業者
    - イ：経営力向上計画または先端設備導入計画の認定を受けた事業計画を実施する中小企業者
  - ② 次の場合は3年間無利子(キャッシュバック方式)  
**エネルギー効率が1%以上向上する設備への入替えまたは増設**

# 「信用保証協会団体信用生命保険」申込関係書類の改訂について

令和4年4月より、保証協会団体信用生命保険(保証協会団信)の申込関係書類を改訂しました。旧様式の『申込書兼告知書』(平成31年4月改訂版)は、告知日が**令和4年8月31日まで**であればご利用可能ですが、令和4年9月1日以降は新書式への差し替えが必要となります。

**旧** 平成31年4月改訂版

**『申込書兼告知書』は、告知日が令和4年8月31日までであれば利用可能**

→

**新** 令和4年4月改訂版

**お手元に届き次第利用可能**

申込関係書式のご請求は、「保証協会団信関係資料送付依頼書※」を日本生命へFAXしてください。  
 (※当協会HPの金融機関専用ページからダウンロードできます)

## 令和3年度経営計画の実績評価

令和3年度経営計画の実績評価の主な内容です。

### 保証部門

- ・金融機関店舗別担当制を活用したプレシートによる早期相談体制の強化と情報共有を図りつつ、中小企業・小規模事業者の資金需要を的確に把握するとともに、富山県ビヨンドコロナ応援資金等の経営改善・事業再生に資する保証制度の推進に取り組みました。
- ・富山県新型コロナウイルス感染症対応資金を利用した中小企業・小規模事業者に対して、新たな保証制度の紹介や専門家派遣による経営改善支援の周知、提案のためダイレクトメールを送信し、金融機関との情報共有を行うなど、当協会が主体となりプッシュ型の資金繰り支援と経営改善支援に取り組みました。

### 期中管理・経営支援部門

- ・富山県中小企業支援ネットワーク会議の開催に加え、実務者同士の事業者支援ノウハウ等の共有のため金融支援連絡会議等を発足させるなど、金融機関・商工関係団体などとの連携を密にしながら、ポストコロナに向けた事業者支援体制の強化に努めました。また、外部専門家や協会内中小企業診断士による勉強会を行うなど、職員の経営支援に係るスキルアップを図りました。
- ・コロナによる影響が長期化する中、中小企業・小規模事業者の生産性向上等を図るため、令和3年4月にとやま中小企業・小規模事業者サポート事業を拡充し、個別の経営課題の解決に向けた専門家派遣事業を新たに開始するなど、経営支援の体制強化を図りました。また、経営改善計画策定の支援を目的とした専門家派遣事業にも積極的に取り組みました。

### 回収部門

- ・個別求償権の実態把握を迅速に進め、不動産担保処分等の推進など、早期の回収に努めるとともに、保証協会債権回収(株)も活用しながら、分割弁済先の履行状況管理の徹底や新規分割返済先の発掘などによる定期分割回収額の維持に努めました。
- ・長期分割返済先に対して、「一部弁済による連帯保証債務免除ガイドライン」に基づき、損害金減免・債務免除を積極的に提案したことなどにより、一括弁済による回収は2億9百万円と回収環境が厳しくなる中、その推進に努めました。

### その他間接部門

- ・コンプライアンス実施計画に基づき、推進担当者が担当部署におけるコンプライアンス態勢の徹底を逐次図るとともに、年2回（8月、2月）のコンプライアンス点検や内部月次検査の実施により、不正過誤の未然防止や業務の改善に努めました。
- ・自然災害等の発生に備えて、事業継続計画に係る内部研修を行うとともに、災害時における安否確認システムを活用した情報伝達訓練をはじめ、コロナ拡大防止のための職員の服務上の取扱いを適時改定するなど、職員の防災意識の向上や危機対応時の体制維持に努めました。
- ・業務プロセスの効率化、生産性向上のため、令和3年5月にデジタル化推進プロジェクトチームを立ち上げ、協会業務のデジタル化の方向性等について取りまとめを行いました。



## 外部評価委員会の開催

令和4年6月22日、当協会にて外部評価委員会を開催しました。

当協会は、外部評価委員会（行政経験者、公認会計士、大学教授の3名で構成）を設置し、業務実績等の客観的な評価等をいただいています。

### 外部評価委員の主な意見

#### （1）中小企業・小規模事業者のライフステージに即した保証の提供及び経営支援

感染症の長期化により業況の悪化や資金繰りに支障が生じる等、事業活動に様々な影響を受けた中小企業・小規模事業者の目線に立ち、ポストコロナを見据え、多様な資金需要に対するきめ細かな対応ができるよう、日常的な金融機関との対話にも意を注ぎ、連携・支援体制の強化に努めるとともに、電子化の推進により協会業務の効率化を図り、迅速な資金繰り支援や経営支援につなげるなど、保証利用のさらなる利便性向上に引き続き努められたい。

#### （2）期中管理、経営改善等の支援

引き続き、ポストコロナに向けて、中小企業・小規模事業者の創業支援、経営改善、事業再生、事業承継等をより推進するため、関係支援機関や専門家等との連携を密にし、事業者支援ノウハウの共有等を図るとともに、経営課題解決に向けたサポートを積極的に提案するなど、伴走型支援の強化を図られたい。

また、新型コロナウイルス感染症の影響を踏まえ、中小企業・小規模事業者の状況を丁寧にフォローアップし、より迅速かつ柔軟な支援に努められたい。

#### （3）回収の最大化、管理の効率化

回収環境は更に厳しさを増しており、的確な回収方針のもと、効率的な求償権の管理を行いながら、回収の最大化はもとより、事業再生が見込める先に対して再生支援の取組みを強化するなど、引き続き各求償権の実情に応じた適切な対応に努められたい。

#### （4）コンプライアンス態勢、危機管理態勢等の整備

コロナ禍で認識されたデジタル化の重要性を踏まえ、協会業務におけるデジタル化の実現に向けた具体的な取組みを推進するとともに、個人情報を含む機密情報を適切に管理するなど情報セキュリティ対策の強化を図り、危機対応力のある効率的な業務運営態勢の充実・強化に努められたい。



※令和3年度経営計画の実績評価および外部評価委員の意見の全文は、当協会ホームページ（「情報公開資料」→「事業計画／経営計画／評価」→「年度経営計画」→「令和3年度経営計画の実績評価」）に掲載しております。

## 保証承諾 130 億円 (前年同期比 69.6%) 保証債務残高 3,362 億円 (前年同期比 98.8%)

当期中の保証承諾は、1,139 件、130 億78 百万円で、前年同期比、件数 87.1%、金額 69.6% となった。制度別保証承諾額では、協会制度は前年同期比 89.2%、県制度は 62.3%、市制度 136.0% となった。「新型コロナウイルス感染症対応資金」の後継制度として令和3年4月より取扱いを開始した富山県の制度融資「ビヨンドコロナ応援資金」の承諾は 586 件、83 億 97 百万円となった。当期中の保証承諾の約 6 割を占め、件数、金額共に最も多い制度となった。

6 月末の保証債務残高は、3,362 億 10 百万円、前年同期比 98.8% となった。

期間延長や返済方法の変更の条件変更承諾は、563 件、56 億 45 百万円で、前年同期比、件数 91.0%、金額 98.6% となった。

代位弁済は、6 億 47 百万円、前年同期比 125.3% と増加した。

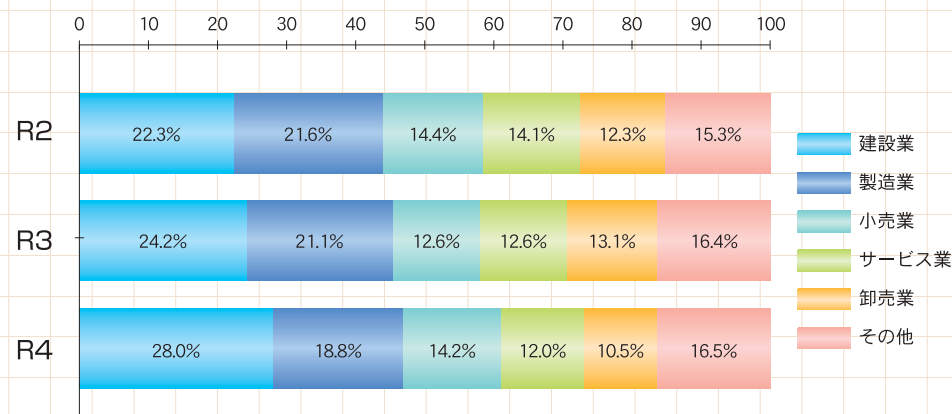
### 保証承諾

#### 業種別

前年同期比 (金額) 製造業 62.0%、非製造業 71.6%

- ・ 増加業種は、保険媒介代理業 689.0%、土石採取業 168.0%、印刷業 118.5% 等 4 業種
- ・ 減少業種は、飲食店 53.1%、卸売業 55.9%、製造業 62.0%、サービス業 66.1% 等 10 業種

業種別構成比 (金額)



#### 金融機関群別

前年同期比 (金額) 地方銀行 54.1%、第二地銀 117.0%、信用金庫 68.9%、信用組合 174.9%

#### 制度別

前年同期比 (金額)

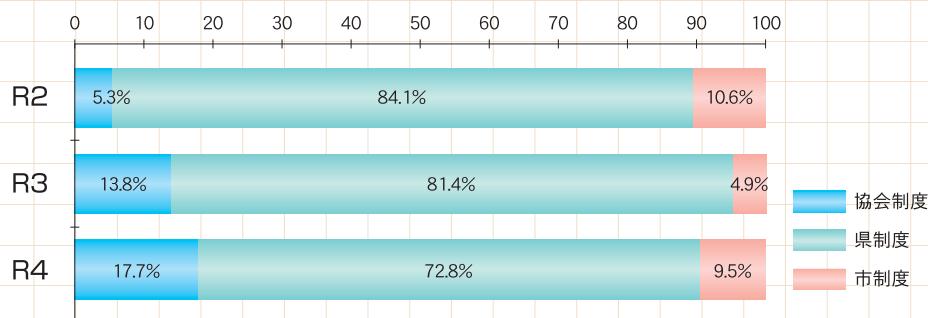
・ 内訳は、協会制度 89.2%、県制度 62.3%、市制度 136.0%

・ 富山県ビヨンドコロナ応援資金保証	586 件	83 億 97 百万円
・ 富山県小口事業資金保証 (小口零細枠)	78 件	2 億 78 百万円
・ 短期継続サポート融資保証	64 件	7 億 62 百万円



資金使途別  
金額別

制度別構成比（金額）

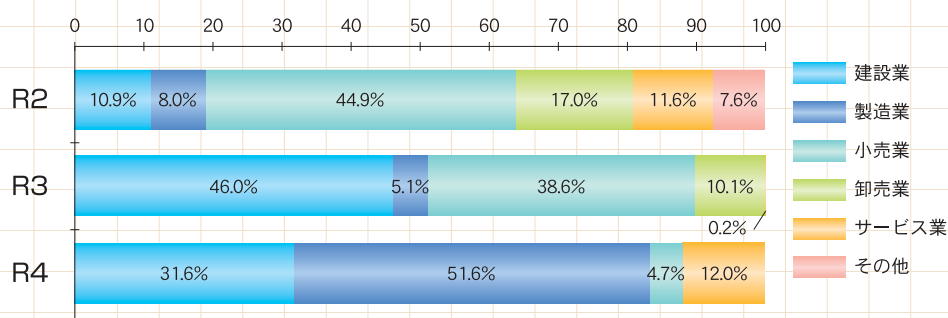


前年同期比(金額) 運転資金 65.3%、設備資金 133.5%、運転・設備資金 85.4%  
1件平均保証金額 1,148万円、290万円小口化

代位弁済

16企業、51件、6億47百万円  
前年同期比 企業数 84.2%、件数 89.5%、金額 125.3%  
・業種別状況を金額構成比でみた上位4業種  
①製造業 51.6% ②建設業 31.6% ③サービス業 12.0%  
④小売業 4.7%

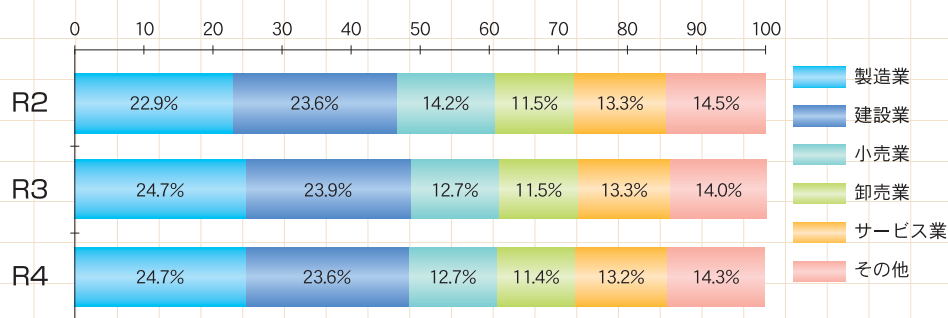
業種別構成比（金額）



保証債務残高  
業種別

27,822件、3,362億10百万円  
前年同期比 件数 101.6%、金額 98.8%  
金額構成比 上位5業種  
①建設業 24.7% ②製造業 23.6% ③サービス業 13.2%  
④小売業 12.7% ⑤卸売業 11.4%

業種別構成比（金額）



1企業あたり  
保証利用残高

2,362万円で、前年同期に比べ27万円減少

保証利用  
企業数

14,232企業で、前年度末比 100.1% (15企業の増加) で、  
県内中小企業者数 (34,613) に対する保証利用率は 41.1% となっている。

## 業務概況の推移

### 保証承諾

(単位:百万円、%)

	令和2年度			令和3年度			令和4年度		
	件数	金額	前年比	件数	金額	前年比	件数	金額	前年比
4月	765	9,904	319.6	788	14,410	145.5	313	3,570	24.8
5月	1,617	28,640	857.4	216	1,876	6.6	388	4,497	239.6
6月	2,829	47,866	1,236.8	303	2,511	5.2	438	5,012	199.6
7月	3,495	61,532	1,446.1	275	2,662	4.3			
8月	1,606	28,125	706.4	299	3,258	11.6			
9月	1,160	19,209	470.3	387	4,237	22.1			
上期計	11,472	195,274	862.9	2,268	28,955	14.8	1,139	13,078	69.6
10月	955	14,422	404.4	304	3,423	23.7			
11月	909	13,126	332.3	336	3,836	29.2			
12月	1,011	13,183	302.6	439	4,784	36.3			
1月	488	5,959	186.6	298	3,430	57.6			
2月	957	16,141	473.5	402	4,621	28.6			
3月	2,054	40,518	524.6	823	11,197	27.6			
下期計	6,374	103,349	394.5	2,602	31,292	30.3			
合計	17,846	298,624	611.6	4,870	60,247	20.2	1,139	13,078	69.6

### 保証債務残高

(単位:百万円、%)

	令和2年度			令和3年度			令和4年度		
	件数	金額	前年比	件数	金額	前年比	件数	金額	前年比
4月	20,248	133,074	99.9	27,486	342,124	257.1	27,766	337,355	98.6
5月	20,754	146,729	111.0	27,445	342,011	233.1	27,789	336,307	98.3
6月	21,847	180,316	137.3	27,375	340,278	188.7	27,822	336,210	98.8
7月	23,286	220,416	168.4	27,332	338,668	153.6			
8月	24,466	255,313	195.3	27,302	337,324	132.1			
9月	24,972	273,638	209.8	27,289	336,264	122.9			
10月	25,282	283,567	218.9	27,313	335,321	118.3			
11月	25,559	290,867	224.8	27,269	334,300	114.9			
12月	25,984	300,614	232.4	27,350	334,492	111.3			
1月	26,146	304,115	237.2	27,364	333,486	109.7			
2月	26,362	308,649	241.9	27,430	333,208	108.0			
3月	27,017	327,907	254.5	27,646	336,103	102.5			
平均残高	24,327	252,101	193.7	27,383	336,965	133.7	27,792	336,624	98.6

### 代位弁済

(単位:百万円、%)

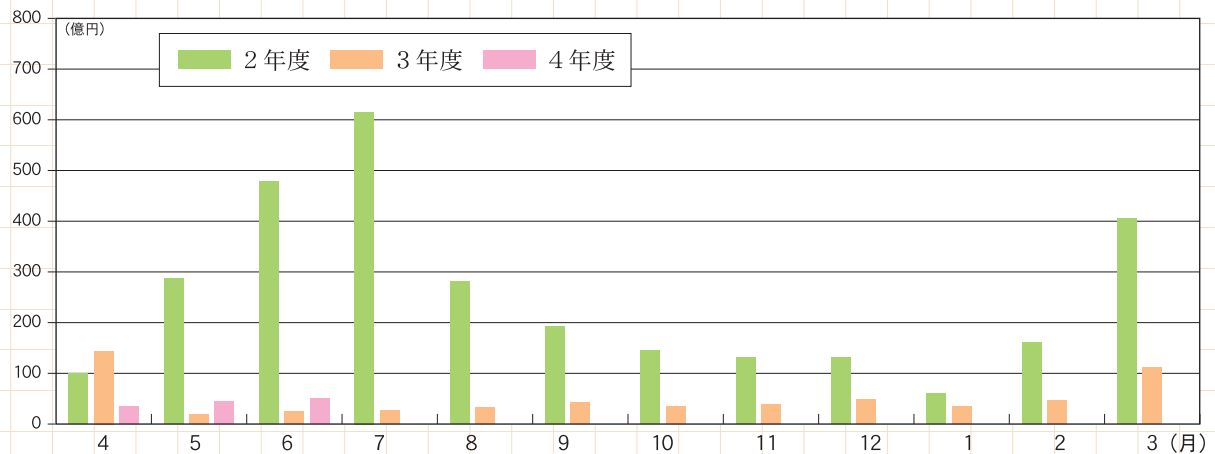
	令和2年度			令和3年度			令和4年度		
	件数	金額	前年比	件数	金額	前年比	件数	金額	前年比
4月	35	257	69.7	23	129	50.1	18	153	118.6
5月	24	138	84.4	20	335	242.7	9	153	45.7
6月	30	176	64.8	14	53	29.9	24	342	649.5
7月	20	141	40.2	14	120	85.0			
8月	26	303	218.4	33	389	128.2			
9月	35	280	164.9	26	193	68.9			
上期計	170	1,295	88.6	130	1,218	94.0	51	647	125.3
10月	9	54	19.3	36	295	547.2			
11月	19	191	73.6	18	158	82.5			
12月	22	117	52.5	29	142	121.2			
1月	16	84	64.6	15	115	137.2			
2月	25	159	112.2	9	46	29.0			
3月	8	66	22.4	18	217	331.2			
下期計	99	670	50.5	125	972	145.2			
合計	269	1,964	70.5	255	2,190	111.5	51	647	125.3

## 令和4年度四半期合計

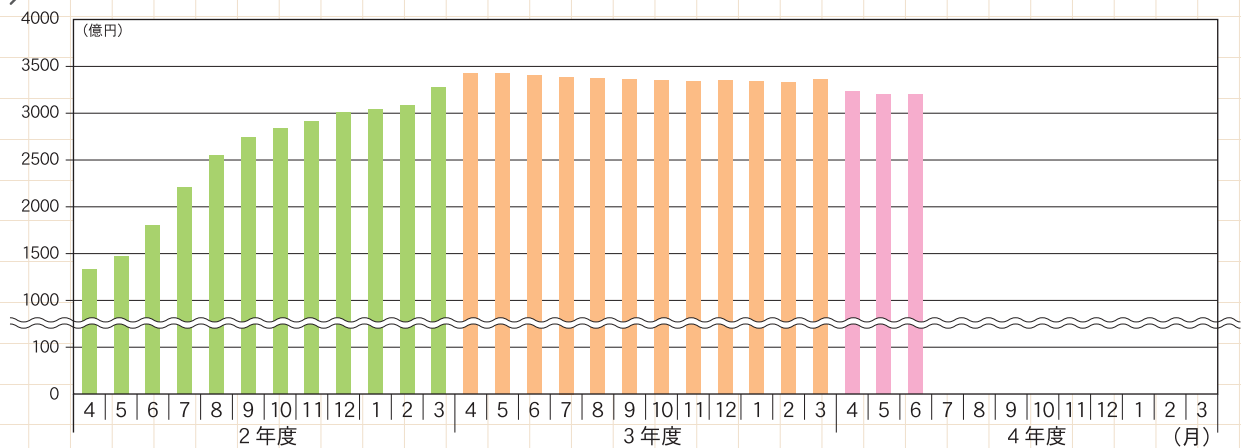
(単位:件、百万円、%)

	保証承諾				保証債務残高				代位弁済			
	件数	前年比	金額	前年比	件数	前年比	金額	前年比	件数	前年比	金額	前年比
第I四半期	1,139	87.1%	13,078	69.6%	27,822	101.6%	336,210	98.8%	51	89.5%	647	125.3%
第II四半期												
第III四半期												
第IV四半期												
年度累計	1,139	87.1%	13,078	69.6%	27,822	101.6%	336,210	98.8%	51	89.5%	647	125.3%

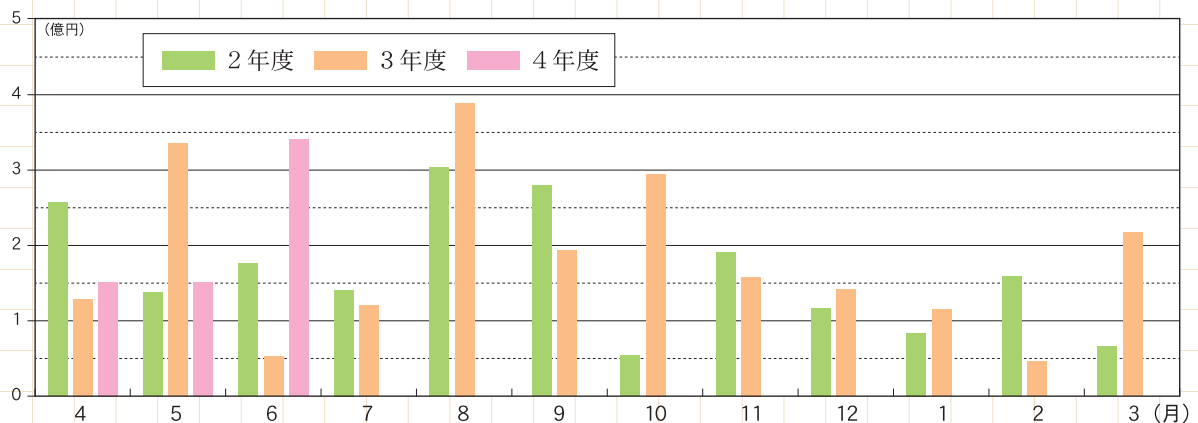
## 保証承諾



## 保証債務残高



## 代位弁済



## 統計資料

### 1. 市町村別保証状況（令和4年4月～令和4年6月分）

（単位：千円、％）

	保証承諾				保証債務残高				代位弁済			
	件数	金額	構成比	前年比	件数	金額	構成比	前年比	件数	金額	構成比	前年比
富山市	477	5,815,582	44.5	89.5	11,670	146,984,872	43.7	97.9	11	177,102	27.4	42.3
高岡市	206	2,167,740	16.6	47.7	5,303	61,576,021	18.3	97.1	19	187,624	29.0	389.2
射水市	103	1,249,240	9.6	87.9	2,226	25,770,741	7.7	99.1	5	143,633	22.2	28598.4
魚津市	58	551,578	4.2	46.9	1,213	14,232,089	4.2	102.8	7	43,803	6.8	-
氷見市	24	306,340	2.3	95.7	880	9,742,029	2.9	102.1	0	0	0.0	-
滑川市	33	292,896	2.2	41.8	670	8,058,437	2.4	105.5	0	0	0.0	-
黒部市	26	310,100	2.4	50.1	957	10,869,736	3.2	98.4	2	17,845	2.8	-
砺波市	54	644,494	4.9	83.5	1,238	14,710,785	4.4	102.4	7	77,447	12.0	1334.0
小矢部市	24	361,000	2.8	55.3	736	9,957,548	3.0	100.3	0	0	0.0	0.0
南砺市	63	481,730	3.7	54.9	1,349	15,569,528	4.6	97.7	0	0	0.0	0.0
市計	1,068	12,180,700	93.1	69.3	26,242	317,471,786	94.4	98.6	51	647,454	100.0	125.3
舟橋村	1	20,000	0.2	-	29	409,042	0.1	108.0	0	0	0.0	-
上市町	17	202,120	1.5	65.8	325	4,280,126	1.3	105.8	0	0	0.0	-
立山町	25	438,142	3.4	116.2	518	6,464,590	1.9	104.3	0	0	0.0	-
中新川郡計	43	660,262	5.0	96.5	872	11,153,758	3.3	105.0	0	0	0.0	-
入善町	22	166,450	1.3	65.3	442	4,365,995	1.3	95.1	0	0	0.0	-
朝日町	6	71,000	0.5	25.7	266	3,218,905	1.0	99.4	0	0	0.0	-
下新川郡計	28	237,450	1.8	44.7	708	7,584,900	2.3	96.8	0	0	0.0	-
郡計	71	897,712	6.9	73.9	1,580	18,738,657	5.6	101.5	0	0	0.0	-
合計	1,139	13,078,412	100.0	69.6	27,822	336,210,443	100.0	98.8	51	647,4540	100.0	125.3

## 2. 金融機関別保証状況（令和4年4月～令和4年6月分）

（単位：千円、％）

	保証承諾				保証債務残高			
	件数	金額	構成比	前年比	件数	金額	構成比	前年比
みずほ銀行	0	0	0.0	-	4	158,099	0.0	140.6
三菱UFJ銀行	0	0	0.0	0.0	11	264,342	0.1	81.0
三井住友銀行	0	0	0.0	0.0	11	181,212	0.1	94.6
りそな銀行	0	0	0.0	-	4	259,199	0.1	111.6
<b>都市銀行計</b>	<b>0</b>	<b>0</b>	<b>0.0</b>	<b>0.0</b>	<b>30</b>	<b>862,852</b>	<b>0.3</b>	<b>100.0</b>
第四北越銀行	2	13,000	0.1	162.5	23	243,213	0.1	71.5
北陸銀行	250	3,149,016	24.1	47.9	8,206	109,788,133	32.7	96.9
富山銀行	193	2,180,686	16.7	91.7	3,945	40,724,293	12.1	100.4
北國銀行	34	451,400	3.5	27.9	1,288	18,792,192	5.6	100.0
福井銀行	1	15,000	0.1	9.0	109	1,783,460	0.5	96.0
<b>地方銀行計</b>	<b>480</b>	<b>5,809,102</b>	<b>44.4</b>	<b>54.1</b>	<b>13,571</b>	<b>171,331,291</b>	<b>51.0</b>	<b>98.0</b>
富山第一銀行	218	3,163,030	24.2	117.0	5,335	72,964,331	21.7	100.6
<b>第二地銀協加盟行計</b>	<b>218</b>	<b>3,163,030</b>	<b>24.2</b>	<b>117.0</b>	<b>5,335</b>	<b>72,964,331</b>	<b>21.7</b>	<b>100.6</b>
みずほ信託銀行	0	0	0.0	-	0	0	0.0	-
三井住友信託銀行	0	0	0.0	-	0	0	0.0	-
あおぞら銀行	0	0	0.0	-	0	0	0.0	-
富山信用金庫	142	1,333,630	10.2	98.7	2,686	29,053,350	8.6	98.2
高岡信用金庫	93	901,270	6.9	63.2	2,182	21,867,308	6.5	97.5
新湊信用金庫	15	83,970	0.6	48.5	339	3,159,636	0.9	100.3
にいかわ信用金庫	71	614,390	4.7	60.9	1,278	13,651,432	4.1	101.8
氷見伏木信用金庫	10	110,940	0.8	45.8	445	3,676,924	1.1	101.9
砺波信用金庫	13	112,660	0.9	56.4	407	4,491,949	1.3	101.2
石動信用金庫	8	92,500	0.7	29.0	170	1,963,387	0.6	93.6
金沢信用金庫	0	0	0.0	-	0	0	0.0	-
信金中央金庫	0	0	0.0	-	1	11,726	0.0	100.0
<b>信用金庫計</b>	<b>352</b>	<b>3,249,360</b>	<b>24.8</b>	<b>68.9</b>	<b>7,508</b>	<b>77,875,711</b>	<b>23.2</b>	<b>98.9</b>
富山県信用組合	87	848,620	6.5	176.0	1,244	11,823,404	3.5	100.6
富山県医師信用組合	0	0	0.0	0.0	23	365,272	0.1	96.2
横浜幸銀信用組合	0	0	0.0	-	5	156,289	0.0	91.9
イオ信用組合	0	0	0.0	-	0	0	0.0	-
<b>信用組合計</b>	<b>87</b>	<b>848,620</b>	<b>6.5</b>	<b>174.9</b>	<b>1,272</b>	<b>12,344,965</b>	<b>3.7</b>	<b>100.4</b>
商工組合中央金庫	1	4,000	0.0	29.4	53	486,878	0.1	80.3
日本政策金融公庫(国民生活事業)	0	0	0.0	-	0	0	0.0	0.0
日本政策金融公庫(中小企業事業)	0	0	0.0	-	0	0	0.0	-
日本政策投資銀行	0	0	0.0	-	0	0	0.0	-
<b>政府系計</b>	<b>1</b>	<b>4,000</b>	<b>0.0</b>	<b>29.4</b>	<b>53</b>	<b>486,878</b>	<b>0.1</b>	<b>77.7</b>
みな穂農業協同組合	0	0	0.0	-	3	23,433	0.0	181.2
黒部市農業協同組合	1	4,300	0.0	63.2	14	52,109	0.0	93.8
魚津市農業協同組合	0	0	0.0	0.0	3	11,000	0.0	99.1
あおば農業協同組合	0	0	0.0	-	0	0	0.0	-
なのはな農業協同組合	0	0	0.0	0.0	12	83,688	0.0	93.0
いみず野農業協同組合	0	0	0.0	-	10	117,059	0.0	90.4
高岡市農業協同組合	0	0	0.0	0.0	6	20,506	0.0	73.5
氷見市農業協同組合	0	0	0.0	-	0	0	0.0	-
となみ野農業協同組合	0	0	0.0	-	4	30,729	0.0	85.9
なんと農業協同組合	0	0	0.0	-	1	5,892	0.0	89.4
いなば農業協同組合	0	0	0.0	-	0	0	0.0	-
福光農業協同組合	0	0	0.0	-	0	0	0.0	-
<b>農業協同組合計</b>	<b>1</b>	<b>4,300</b>	<b>0.0</b>	<b>5.7</b>	<b>53</b>	<b>344,416</b>	<b>0.1</b>	<b>93.2</b>
北陸労働金庫	0	0	0.0	-	0	0	0.0	-
損保ジャパン	0	0	0.0	-	0	0	0.0	-
<b>保険会社計</b>	<b>0</b>	<b>0</b>	<b>0.0</b>	<b>-</b>	<b>0</b>	<b>0</b>	<b>0.0</b>	<b>-</b>
<b>合 計</b>	<b>1,139</b>	<b>13,078,412</b>	<b>100.0</b>	<b>69.6</b>	<b>27,822</b>	<b>336,210,443</b>	<b>100.0</b>	<b>98.8</b>

# 統計資料

## 3. 制度別保証状況（令和4年4月～令和4年6月分）

（単位：千円、％）

制 度 名	保 証 承 諾				保 証 債 務 残 高			
	件数	金 額	構成比	前年比	件数	金 額	構成比	前年比
普通保証	79	856,070	6.5	153.3	1,790	16,718,803	5.0	87.9
制度保証計	173	1,455,100	11.1	71.6	1,728	18,879,888	5.6	88.0
全国小口	0	0	0.0	0.0	20	48,058	0.0	78.8
輸入L/C	1	10,000	0.1	100.0	1	10,000	0.0	100.0
長期経営	0	0	0.0	-	4	51,574	0.0	94.0
カード	84	405,000	3.1	68.5	811	4,106,253	1.2	89.8
当座貸越	9	170,000	1.3	117.2	81	1,552,557	0.5	92.1
海外投資関係	0	0	0.0	-	2	71,277	0.0	84.2
創業関連	11	45,600	0.3	78.4	110	443,901	0.1	119.9
地域資源	0	0	0.0	-	1	910	0.0	53.8
異分野	0	0	0.0	-	2	16,214	0.0	70.9
借換環境	0	0	0.0	-	6	21,794	0.0	35.6
経営安定関連	2	15,000	0.1	30.0	86	1,504,639	0.4	95.9
新産業・ベンチャー	0	0	0.0	-	3	30,994	0.0	95.7
推薦	0	0	0.0	-	6	11,964	0.0	96.3
金融安定化	0	0	0.0	-	31	191,817	0.1	97.8
特定社債	0	0	0.0	0.0	46	1,999,440	0.6	97.0
流動資産担保	0	0	0.0	-	2	93,116	0.0	55.2
全国緊急	0	0	0.0	-	14	150,819	0.0	72.6
経営力強化	0	0	0.0	0.0	130	2,151,491	0.6	71.7
改善サポート	0	0	0.0	-	35	848,103	0.3	84.5
条変改善借換	0	0	0.0	-	46	880,798	0.3	83.9
短期継続	64	762,000	5.8	69.5	263	3,892,245	1.2	84.9
危機関連	0	0	0.0	-	9	289,322	0.1	104.3
承継準備	0	0	0.0	-	2	61,235	0.0	95.9
事業承継特別	0	0	0.0	-	1	47,368	0.0	78.6
伴走支援型特別	2	47,500	0.4	-	13	183,831	0.1	-
その他	0	0	0.0	-	3	220,169	0.1	92.9
計	252	2,311,170	17.7	89.2	3,518	35,598,691	10.6	88.0
県小口	11	88,230	0.7	155.5	494	1,545,248	0.5	77.7
県小口零細	78	277,688	2.1	133.7	1,202	1,874,839	0.6	104.2
企業再生	0	0	0.0	-	2	26,991	0.0	100.0
県借換	0	0	0.0	0.0	514	5,662,143	1.7	81.7
県小口借換	1	5,300	0.0	132.5	216	796,906	0.2	78.3
地域産業	12	169,000	1.3	131.4	879	11,017,430	3.3	84.1
内経済変動	12	169,000	1.3	131.4	796	10,420,771	3.1	83.9
県コロナ対応	0	0	0.0	0.0	13,435	200,015,819	59.5	90.4
ビヨンドコロナ応援	586	8,396,797	64.2	799.8	2,226	31,856,574	9.5	5159.9
経営改善サポート	5	216,247	1.7	-	14	412,798	0.1	-
連鎖倒産	0	0	0.0	0.0	2	16,187	0.0	90.8
商業活性化	0	0	0.0	-	5	15,705	0.0	33.2
設備関連	0	0	0.0	-	1	6,704	0.0	99.6
設備投資促進	15	184,420	1.4	127.4	288	2,541,730	0.8	100.9
生産性革命	1	14,300	0.1	-	7	118,088	0.0	105.5
県IoT	0	0	0.0	-	11	45,093	0.0	73.9
県DX推進	2	12,000	0.1	171.4	4	45,976	0.0	664.7
事業活性化	0	0	0.0	0.0	34	191,364	0.1	88.3



(単位：千円、%)

制 度 名		保 証 承 諾				保 証 債 務 残 高			
		件数	金 額	構成比	前年比	件数	金 額	構成比	前年比
県 制 度	創 業 者	28	149,000	1.1	126.9	292	936,330	0.3	128.9
	事業承継支援	0	0	0.0	-	6	94,580	0.0	148.0
	経 営 革 新	0	0	0.0	0.0	7	89,603	0.0	99.3
	新事業展開	0	0	0.0	-	7	26,622	0.0	82.1
	建設業新分野	0	0	0.0	-	3	5,321	0.0	177.1
	県内進出	0	0	0.0	-	1	2,550	0.0	251.0
	県企業立地	0	0	0.0	-	2	73,384	0.0	78.6
	ブランド力	0	0	0.0	-	1	4,224	0.0	86.3
	県産業振興	0	0	0.0	-	2	2,117	0.0	52.8
	県再生可能エネルギー	0	0	0.0	-	14	57,810	0.0	73.3
	そ の 他	2	9,000	0.1	117.6	18	61,707	0.0	76.7
	計	741	9,521,982	72.8	62.3	19,687	257,543,842	76.6	102.6
市 制 度	富山運転	50	238,300	1.8	115.6	817	2,282,736	0.7	100.2
	富山創業関連	2	9,500	0.1	31.1	94	219,567	0.1	97.8
	富山基盤安定	13	298,500	2.3	183.1	702	4,808,160	1.4	77.4
	富山基盤緊急支援	0	0	0.0	-	1,141	24,245,264	7.2	86.6
	富山経営安定	0	0	0.0	-	10	32,734	0.0	85.4
	富山新産・ベンチャー	1	11,900	0.1	47.6	34	237,424	0.1	134.9
	富山設備関連	0	0	0.0	-	35	958,370	0.3	81.8
	富山設備支援	56	457,520	3.5	130.4	1,342	7,269,307	2.2	100.1
	富山市計	122	1,015,720	7.8	131.0	4,175	40,053,561	11.9	88.3
	高岡振興	0	0	0.0	-	31	90,710	0.0	65.3
	高岡創業関連(女性若手含)	8	54,000	0.4	203.8	67	258,384	0.1	134.5
	高岡借換	0	0	0.0	-	23	97,109	0.0	54.0
	高岡経営安定	6	95,000	0.7	215.9	105	936,170	0.3	81.7
	高岡設備関連	2	8,870	0.1	15.8	93	814,499	0.2	86.9
	高岡ものづくり	0	0	0.0	-	7	59,903	0.0	81.9
	高岡企業立地	0	0	0.0	-	4	204,564	0.1	78.6
	高岡第二創業	2	14,000	0.1	-	13	61,687	0.0	129.8
	高岡市内進出	0	0	0.0	-	1	5,690	0.0	89.8
	高岡市計	18	171,870	1.3	135.8	344	2,528,715	0.8	84.7
	射水振興	2	40,000	0.3	500.0	32	182,087	0.1	119.7
	射水借換	0	0	0.0	-	2	4,610	0.0	88.6
	射水安定関連	0	0	0.0	-	15	59,781	0.0	71.8
射水設備関連	4	17,670	0.1	444.0	42	221,524	0.1	112.6	
魚津創業関連	0	0	0.0	-	2	2,568	0.0	257.1	
氷見安定関連	0	0	0.0	0.0	4	11,580	0.0	71.0	
氷見設備関連	0	0	0.0	-	1	3,485	0.0	-	
その他市計	6	57,670	0.4	437.6	98	485,635	0.1	106.8	
計	146	1,245,260	9.5	136.0	4,617	43,067,910	12.8	88.2	
合 計	1,139	13,078,412	100.0	69.6	27,822	336,210,443	100.0	98.8	

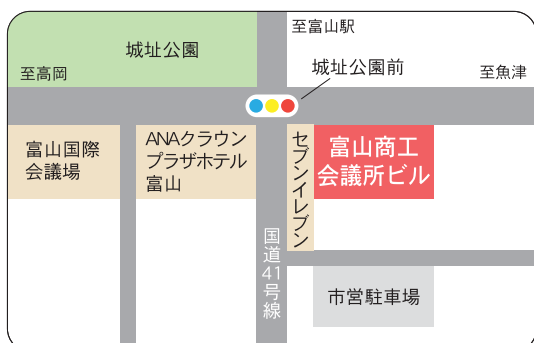
経 営 監 査 室		TEL (076) 423-3172 FAX (076) 493-0889
企画総務部	総 務 課 企 画 情 報 課	TEL (076) 423-3174 TEL (076) 423-3173 FAX (076) 493-0889 (企画総務部共通)
企業支援部	保 証 業 務 課 創 業・経 営 支 援 課 保 証 課	TEL (076) 423-3178 TEL (076) 403-5816 TEL (076) 423-3176 FAX (076) 493-0829 (企業支援部共通)
管 理 部	管 理 課	TEL (076) 423-3127 FAX (076) 423-3220 (管理部共通)
高 岡 相 談 室		TEL (0766) 21-6820 FAX (0766) 21-6864



女性支援チーム「アイラーレ」  
女性経営者・創業者の皆さまからのご相談をお待ちしております。

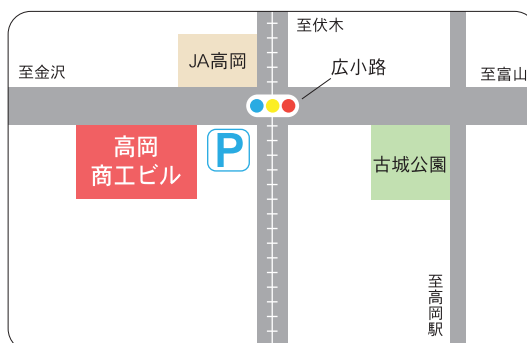
### ■ 本 所

富山市総曲輪2丁目1番3号 富山商工会議所ビル内  
TEL(076)423-3171(代表)



### ■ 高岡相談室

高岡市丸の内1番40号 高岡商工ビル8階  
TEL(0766)21-6820



中小企業を支える身近なパートナー

# 富山県信用保証協会

[www.cgc-toyama.or.jp](http://www.cgc-toyama.or.jp)

富山県信用保証協会

検索

