



TOYAMA GUARANTEE REPORT

保証だより

2022

令和4年度

秋

TOPICS

- 女性創業者のためのブランディングセミナー&交流会を開催しました
- 経営改善セミナー「環境変化を上昇気流に！～ChangeをChanceに 現状打破で未来を切り開こう～」を開催しました
- 臼井美容専門学校にて学生向け創業セミナーを開催しました



©光プロダクション

中小企業を支える身近なパートナー



富山県信用保証協会

頑張る企業を応援

富山でやらんまいけ!



Repair Arrow リペア アロー

靴・鞆等 修理、販売 大江 直矢さん

「こだわり」や「想い」こそが「価値」になる

砺波イオンすぐ近くの『Repair Arrow』は、靴や鞆など、革製品の修理を行う専門店。高い技術力で、メンズ、レディース問わず幅広い修理に対応しています。

お客様の持つ「こだわり」や「想い」を何よりも大切にしている大江さん。プロの手で、想いのこもった靴や鞆を蘇らせてみませんか？

創業のきっかけ

昔から自分のお店を持つことが夢でした。自分がときめく、本当にやりたいと思える仕事を求め、いくつかの職業を経験した後、知人の紹介で靴修理店に就職。中学生の頃から毎日革靴で登校するほど革製品が好きで、手先も器用だったことから、とてもやりがいを感じました。

地域の方に認知され、固定客も増え始めたものの、コロナ禍によって来客数が減少。一時は違う職に就くことも考えましたが、お客様から「辞めないでほしい」「無くなると困る」という言葉を沢山いただいたことで、身に着けた技術を地域に還元したいと思い、独立し店を構えることを決意しました。

修理のこだわり

お客様の「こだわり」「想い」を大切にすることを心掛けています。一般的によく売られているロープライスの靴というのは、長く履くことを想定しておらず、修理が困難な構造になっていることが多いです。しかし、たとえ値段が安くても、お客様にとっては大切な物であり、そこには値段以上の価値が宿っています。そのため、物の値段で差別せず、困難でもできる限りのことをしたいと思っています。

修理を依頼された品が、お客様が大切にしているものであることを意識し、たとえば修理を依頼された箇所以外も痛みが無いかチェックしたり、長く履くための方法を提案したりするなど、お客様の想いに寄り添ったサービスを行うことを大切にしています。

経営していて嬉しかったこと・今後の展望

砺波市で靴の修理を専門としている店は他に無く、大切にしていた物がもう直らないかもしれないと思いながら来店されるお客様が多くいらっしゃいます。それをお直しすると、新しい物を買うよりも感動が大きいようで、とても喜ばれます。そうした喜びの声をいただいたり、リピーターになっていただいたりすると、とても嬉しいです。

現在は男性のお客様が多いのですが、今後は老若男女問わず来ていただき、この地域で「物を修理して長く使う」文化を広めていきたいと考えています。



▲大江さんセレクトの革製品も販売

保証協会の創業支援を受けて

最初は「お堅い組織なのかな」と思っていたのですが、実際に担当の方に会うと、親身に相談に乗ってもらえました。その後も悩みに応じた専門家を紹介してくださったりと、サポートが手厚いと思いました。

Repair Arrow



砺波市杉木1-89
営：10:00~19:00
休：木曜
☎：0763-77-1117
Instagram：@repair_arrow
HP：https://www.repairarrow.store



Instagram



HP

CONTENTS

お知らせコーナー

令和4年度第2回金融支援連絡会議を開催しました	2
女性創業者のためのブランディングセミナー&交流会を開催しました	2
関係機関主催の創業セミナーに参加しました	3
経営改善セミナー「環境変化を上昇気流に！～ChangeをChanceに 現状打破で未来を切り開こう～」を開催しました	3
白井美容専門学校にて学生向け創業セミナーを開催しました	4
「中小企業の収益力改善・事業再生・ 再チャレンジの総合的支援に向けた連携協定」を締結しました	4
保証制度の改正について	5

令和4年第2四半期末の保証業務概況	6
-------------------	---

業務概況の推移	8
---------	---

統計資料

1. 市町村別保証状況	10
2. 金融機関別保証状況	11
3. 制度別保証状況	12

表紙写真：東山円筒分水槽(写真提供：(公社)とやま観光推進機構)

魚津市の東山円筒分水槽は、インターネットなどで“日本一美しい”円筒分水槽と評されている水利施設です。1955年に完成し、2020年4月には国の登録有形文化財（建造物）に登録されました。円筒分水槽の利点として、農業用水を上流からの水量に影響されず、公平に分配することができます。

2020年12月に分水槽とその周辺を見渡すことのできるポケットパークが整備され、観光スポットとして注目を集めています。

令和4年度第2回金融支援連絡会議を開催しました

令和4年7月19日に第2回金融支援連絡会議を開催しました。この会議はポストコロナを見据え、県内全信用金庫、信用組合の若手・中堅職員と当協会職員が、年4回の会議を通じて伴走支援のスキルアップを図り、各機関の事業者支援リーダーとなる人材を育成することを目的としています。

今年度第2回目となる本会議では、(一社)埼玉県商工会議所連合会広域指導員の黒澤元国様より「コロナの先を見据えた伴走支援と金融機関に求められる役割」をテーマに、ポストコロナにおいて求められる経営支援について具体的事例を交えご講演いただきました。講演後に行われた参加者間の意見交換会では、前回の会議後に実践した経営支援の実例と、講演を踏まえた各機関の経営支援の現状及び今後の課題や取り組むべきことなどを共有しました。



女性創業者のためのブランディングセミナー&交流会を開催しました

令和4年8月23日に当協会の女性支援チーム「アイラール」が、創業5年未満（創業予定者を含む）の方を対象とした「女性創業者のためのブランディングセミナー & 交流会」を開催しました。講師には、数多くの企業へのブランディングの実績を有するブランドプロデューサー・林原りかさんをお迎えし、自身の強みを分析するワークを通じて、商品・サービスの魅力向上を目指しました。

また、会場である魚津市のバー「ao to ao(アオとアオ)」オーナーの五代満美子さんからは、創業時の経験や思いなどをお話いただきました。後半の交流会では、参加者に加えて林原

さんと五代さんも加わり、活発な意見交換が行われました。参加者からは、「自社についてよく考えるきっかけになった」「女性だけだったので話しやすい雰囲気だった」などのご感想をいただきました。




関係機関主催の創業セミナーに参加しました。

富山県よろず支援拠点主催の「はじめての起業・創業セミナー」(令和4年9月3日)および、とやま呉西圏域(高岡市、射水市、氷見市、砺波市、小矢部市、南砺市)主催の「先輩創業者に学ぼう! 起業・創業セミナー」(令和4年9月29日)に、当協会の女性支援チーム「アイラーレ」メンバーが参加しました。「アイラーレ」では、女性創業者・経営者の皆さまの経営相談をはじめ、セミナーや内部勉強会への講師派遣など、様々な活動を行っております。お気軽にお問い合わせください。



「はじめての起業・創業セミナー」では、講師として参加しました



〈お問い合わせ先〉
「アイラーレ」へのご相談ご依頼
TEL 076-423-3171 (代表)

経営改善セミナー「環境変化を上昇気流に! ~ChangeをChanceに現状打破で未来を切り開こう~」を開催しました

令和4年9月22日にコロナ禍や物価高等の環境変化により業績に影響を受けた企業を対象としたセミナー「環境変化を上昇気流に! ~ChangeをChanceに現状打破で未来を切り開こう~」を開催しました。

講師には、中小企業診断士であり、メンタルトレーニング・コーチングの専門家でもある飯山暁朗さんをお招きし、明確な目標を持つことと、逆境時において感情や行動をコントロールすることの重要性についてお話いただきました。参加者からは「実践による講演で分かりやすかった。」「やるべき事が明確になり、自信になった。」などのご感想をいただきました。



臼井美容専門学校にて学生向け創業セミナーを開催しました

令和4年10月12日に、臼井美容専門学校にて学生向け創業セミナーを開催しました。美容業は毎年一定数の創業相談があり、特に女性からの保証申込の割合では最も高い業種となっています。このような背景から、美容関係への就職を目指している学生に対して、当協会が創業の現状や計画の必要性を伝えることで、就職先の選択に活かしてもらうことや、就職のほかに「創業」という選択肢があるということを知ってもらうため、昨年より本セミナーを開催しています。

当日は当協会職員が講師を務め、創業事例や融資の仕組み等を解説し、参加者には実際に美容院等を経営することを想定したグループワークに取り組んでいただきました。



「中小企業の収益力改善・事業再生・再チャレンジの総合的支援に向けた連携協定」を締結しました

当協会は、令和4年9月8日付で中部経済産業局および富山県中小企業活性化協議会との3者による「中小企業の収益力改善・事業再生・再チャレンジの総合的支援に向けた連携協定」を締結しました。

この連携協定は、新型コロナウイルス感染症の拡大に伴う影響等を受けている中小企業の収益力改善・事業再生・再チャレンジを促進するため、3者の連携を一層強化するほか、中小企業支援ネットワーク会議等においても、連携状況を関係機関に共有し、地域における経営支援・再生支援の意識を醸成することを目的としています。今後一層相互に連携を図り、より多くの中小企業者の事業継続と発展に貢献してまいります。


【連携協定の概要】

1. 連携深化の前提としての対話と支援対象・内容の共有
2. 信用保証協会を起点とした中小企業活性化協議会との連携（プッシュ型経営支援）
3. 中小企業活性化協議会を起点とした信用保証協会との連携
4. 中小企業および経営者個人の破産回避に向けた積極的な連携
5. 外部意見を積極的に取り入れた更なる質向上の取組

保証制度の改正について

保証限度額の拡充

- (1) 改正保証制度
 - 1 伴走支援型特別保証
 - 2 富山県制度融資「ビヨンドコロナ応援資金保証」
- (2) 改正内容
保証限度額を 6,000 万円から **1 億円** に拡充する。
- (3) 改正日
令和 4 年 10 月 1 日



保証対象要件の緩和

- (1) 改正保証制度
 - 1 事業承継特別保証
(富山県制度融資「創業・事業承継支援資金保証(事業承継支援枠・事業承継特別保証利用時)」についても EBITDA 有利子負債倍率要件が緩和されます。)
 - 2 経営力向上関連保証
 - 3 経営承継準備関連保証
 - 4 経営承継借換関連保証
 - 5 地域経済牽引事業関連保証
- (2) 改正内容
事業承継特別保証等の要件の一つである EBITDA 有利子負債倍率「10 倍以内」を、「**15 倍以内**」に緩和する。(注)EBITDA有利子負債倍率=(借入金・社債一現預金)÷(営業利益+減価償却費)
- (3) 改正日
令和 4 年 8 月 31 日

改正にあたり、富山県制度融資「ビヨンドコロナ応援資金保証」及び「事業承継特別保証」のチラシを新たに作成しました。ご希望の場合は、企画情報課(TEL:076-423-3173)までお問い合わせください。

新型コロナウイルス感染症の影響を受けた
中小企業・小規模事業者のみなさまへ

令和4年10月改正

富山県融資制度
ビヨンドコロナ応援資金

取扱期間 令和3年4月1日 から 令和5年3月31日まで

保証限度額 令和4年10月1日より
6,000万円 から **1億円** に拡充!

本制度の特徴

- 保証料 負担ゼロ
(保証料の負担が軽減されるため、保証料の負担が軽減されます。)
- 最長10年の借入・5年間の据置が可能
- 一般保証枠、セーフティネット保証(SN)保証枠、いずれも利用可能!
- 金融機関からの継続的フォローアップ

詳しくは裏面にご覧ください

(お問い合わせ先)
中小企業支援室 保証部(パートナー) 富山県信用保証協会
〒930-8555 富山県富山市1-1-1 富山県信用保証協会
TEL 076-423-3171 (代表) https://www.cgc-toyama.or.jp

事業承継時の経営者保証でお困りの方へ

令和4年8月 財務要件緩和!

事業承継特別保証制度

ポイント 1 事業承継時に利用可能
(事業承継後に利用できる場合もあり)

ポイント 2 新旧経営者ともに保証人不要

ポイント 3 経営者保証ありの既存借入金についても借換可能

ポイント 4 経営者保証コーディネーターによる確認を受けた場合は、保証料率を大幅に軽減

本制度の詳細は裏面をご覧ください

参考 国の経営者保証解除に向けた取り組みについて
本制度を含む国の事業承継時の経営者保証解除に向けた総合的な対策については、中小企業庁のHPをご覧ください。
中小企業庁HP: <https://www.chusho.meti.go.jp/kinyu/hosyo/sajyo/index.htm>

中小企業を支える身近なパートナー 富山県信用保証協会
〒930-8545 富山県富山市船橋2丁目1番3号 富山県信用保証協会
TEL 076-423-3171 (代表) FAX 076-493-0829
<https://www.cgc-toyama.or.jp>

保証承諾276億円(前年同期比95.4%) 保証債務残高3,352億円(前年同期比99.7%)

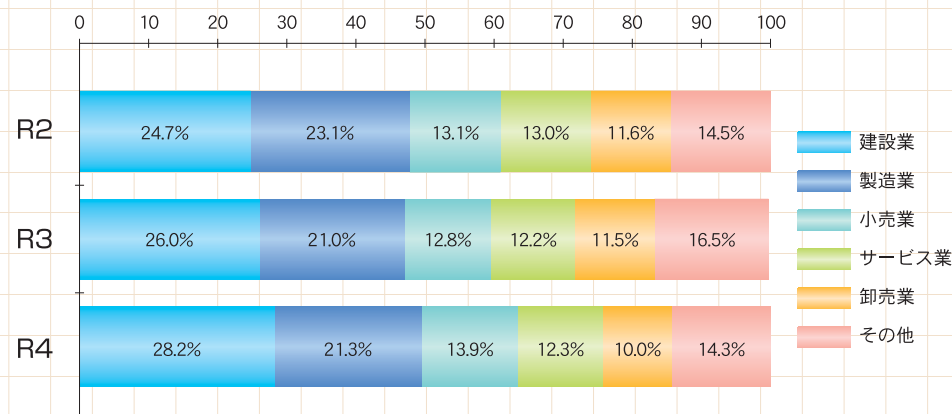
当期中の保証承諾は、2,397件、276億17百万円で、前年同期比、件数105.7%、金額95.4%となった。
 制度別保証承諾額では、協会制度は前年同期比87.9%、県制度は94.9%、市制度は、120.9%となった。
 「新型コロナウイルス感染症対応資金」の後継制度として令和3年4月より取扱いを開始した富山県の制度融資「ビヨンドコロナ応援資金」の承諾は1,233件、175億13百万円となった。当期中の保証承諾の約6割を占め、件数、金額共に最も多い制度となった。
 9月末の保証債務残高は、3,352億7百万円、前年同期比99.7%となった。
 期間延長や返済方法の変更の条件変更承諾は、1,059件、110億84百万円で、前年同期比、件数97.3%、金額107.5%となった。
 代位弁済は、8億91百万円、前年同期比73.2%と減少した。

保証承諾

業種別

前年同期比(金額) 製造業 97.0%、非製造業 94.9%
 ・増加業種は、小売業 103.5%、建設業 103.4% 等 4業種
 ・減少業種は、飲食店 80.3%、卸売業 82.3%、不動産業 84.7%、
 運送業 86.5% 等 11業種

業種別構成比(金額)



金融機関群別

前年同期比(金額) 地方銀行82.0%、第二地銀116.8%、信用金庫101.3%、
 信用組合169.1%

制度別

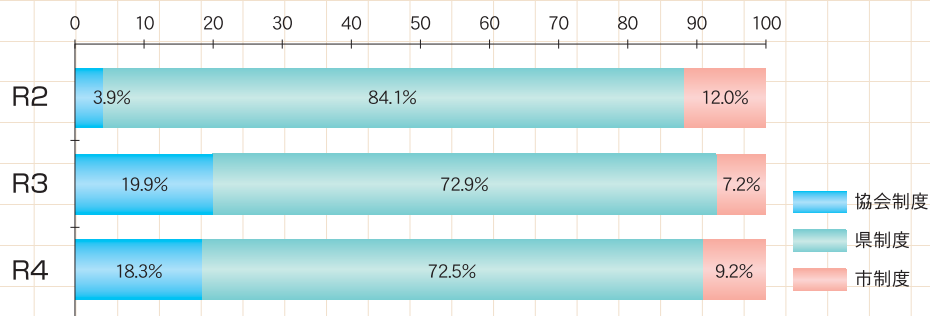
前年同期比(金額)
 ・内訳は、協会制度 87.9%、県制度 94.9%、市制度 120.9%

・富山県ビヨンドコロナ応援資金保証	1,233件	175億13百万円
・富山県小口事業資金保証(小口零細枠)	183件	5億98百万円
・短期継続サポート融資保証	101件	14億6百万円



資金使途別 金額別

制度別構成比（金額）



前年同期比(金額) 運転資金 94.2%、設備資金 123.6%、運転・設備資金 79.4%
1件平均保証金額 1,152 万円で、125 万円小口化

代位弁済

37 企業、92 件、8 億 91 百万円

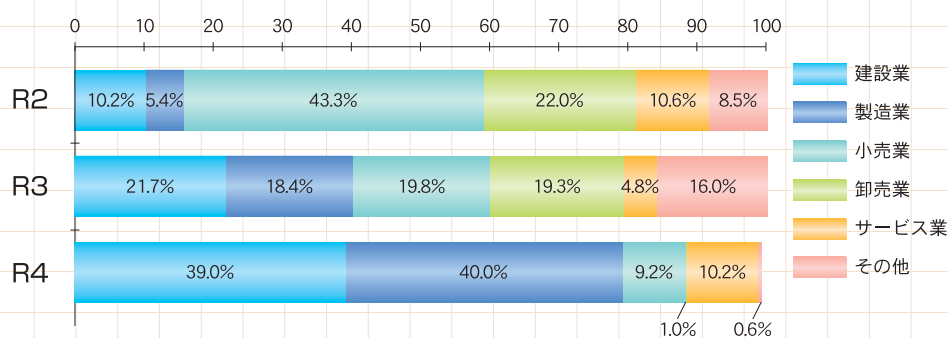
前年同期比 企業数 92.5%、件数 70.8%、金額 73.2%

・業種別状況を金額構成比でみた上位 4 業種

- ① 製造業 40.0%
- ② 建設業 39.0%
- ③ サービス業 10.2%
- ④ 小売業 9.2%
- ⑤ 卸売業 1.0%

保証債務残高 業種別

業種別構成比（金額）



27,956 件、3,352 億 7 百万円

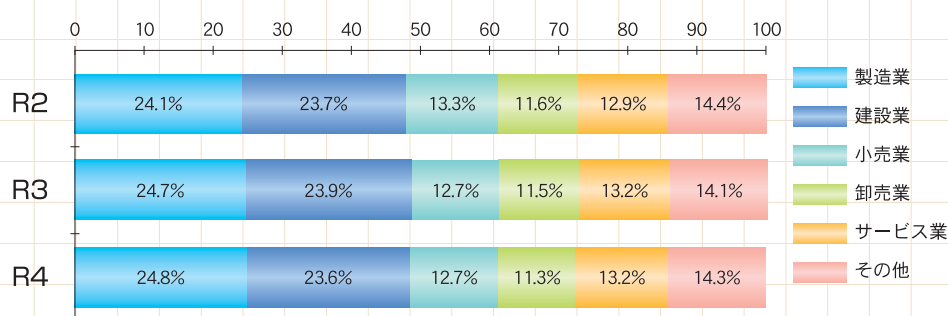
前年同期比 件数 102.4%、金額 99.7%

金額構成比 上位 5 業種

- ① 建設業 24.8%
- ② 製造業 23.6%
- ③ サービス業 13.2%
- ④ 小売業 12.7%
- ⑤ 卸売業 11.3%

1企業あたり 保証利用残高

業種別構成比（金額）



2,353 万円で、前年同期に比べ 11 万円減少

保証利用 企業数

14,248 企業で、前年度末比 100.2% (31 企業の増加) で、
県内中小企業者数 (34,613) に対する保証利用率は 41.2% となっている。

業務概況の推移

保証承諾

(単位:百万円、%)

	令和2年度			令和3年度			令和4年度		
	件数	金額	前年比	件数	金額	前年比	件数	金額	前年比
4月	765	9,904	319.6	788	14,410	145.5	313	3,570	24.8
5月	1,617	28,640	857.4	216	1,876	6.6	388	4,497	239.6
6月	2,829	47,866	1,236.8	303	2,511	5.2	438	5,012	199.6
7月	3,495	61,532	1,446.1	275	2,662	4.3	398	4,699	176.5
8月	1,606	28,125	706.4	299	3,258	11.6	356	3,876	119.0
9月	1,160	19,209	470.3	387	4,237	22.1	504	5,963	140.7
上期計	11,472	195,274	862.9	2,268	28,955	14.8	2,397	27,617	95.4
10月	955	14,422	404.4	304	3,423	23.7			
11月	909	13,126	332.3	336	3,836	29.2			
12月	1,011	13,183	302.6	439	4,784	36.3			
1月	488	5,959	186.6	298	3,430	57.6			
2月	957	16,141	473.5	402	4,621	28.6			
3月	2,054	40,518	524.6	823	11,197	27.6			
下期計	6,374	103,349	394.5	2,602	31,292	30.3			
合計	17,846	298,624	611.6	4,870	60,247	20.2	2,397	27,617	95.4

保証債務残高

(単位:百万円、%)

	令和2年度			令和3年度			令和4年度		
	件数	金額	前年比	件数	金額	前年比	件数	金額	前年比
4月	20,248	133,074	99.9	27,486	342,124	257.1	27,766	337,355	98.6
5月	20,754	146,729	111.0	27,445	342,011	233.1	27,789	336,307	98.3
6月	21,847	180,316	137.3	27,375	340,278	188.7	27,822	336,210	98.8
7月	23,286	220,416	168.4	27,332	338,668	153.6	27,893	336,079	99.2
8月	24,466	255,313	195.3	27,302	337,324	132.1	27,922	335,395	99.4
9月	24,972	273,638	209.8	27,289	336,264	122.9	27,956	335,207	99.7
10月	25,282	283,567	218.9	27,313	335,321	118.3			
11月	25,559	290,867	224.8	27,269	334,300	114.9			
12月	25,984	300,614	232.4	27,350	334,492	111.3			
1月	26,146	304,115	237.2	27,364	333,486	109.7			
2月	26,362	308,649	241.9	27,430	333,208	108.0			
3月	27,017	327,907	254.5	27,646	336,103	102.5			
平均残高	24,327	252,101	193.7	27,383	336,965	133.7	27,858	336,092	99.0

代位弁済

(単位:百万円、%)

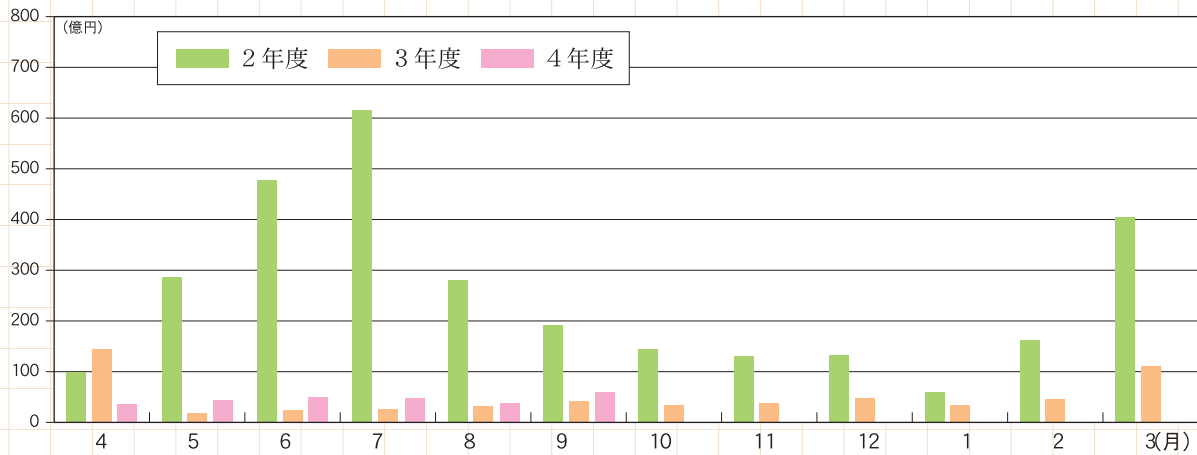
	令和2年度			令和3年度			令和4年度		
	件数	金額	前年比	件数	金額	前年比	件数	金額	前年比
4月	35	257	69.7	23	129	50.1	18	153	118.6
5月	24	138	84.4	20	335	242.7	9	153	45.7
6月	30	176	64.8	14	53	29.9	24	342	649.5
7月	20	141	40.2	14	120	85.0	14	100	83.4
8月	26	303	218.4	33	389	128.2	16	86	22.1
9月	35	280	164.9	26	193	68.9	11	58	30.2
上期計	170	1,295	88.6	130	1,218	94.0	92	891	73.2
10月	9	54	19.3	36	295	547.2			
11月	19	191	73.6	18	158	82.5			
12月	22	117	52.5	29	142	121.2			
1月	16	84	64.6	15	115	137.2			
2月	25	159	112.2	9	46	29.0			
3月	8	66	22.4	18	217	331.2			
下期計	99	670	50.5	125	972	145.2			
合計	269	1,964	70.5	255	2,190	111.5	92	891	73.2

令和4年度四半期合計

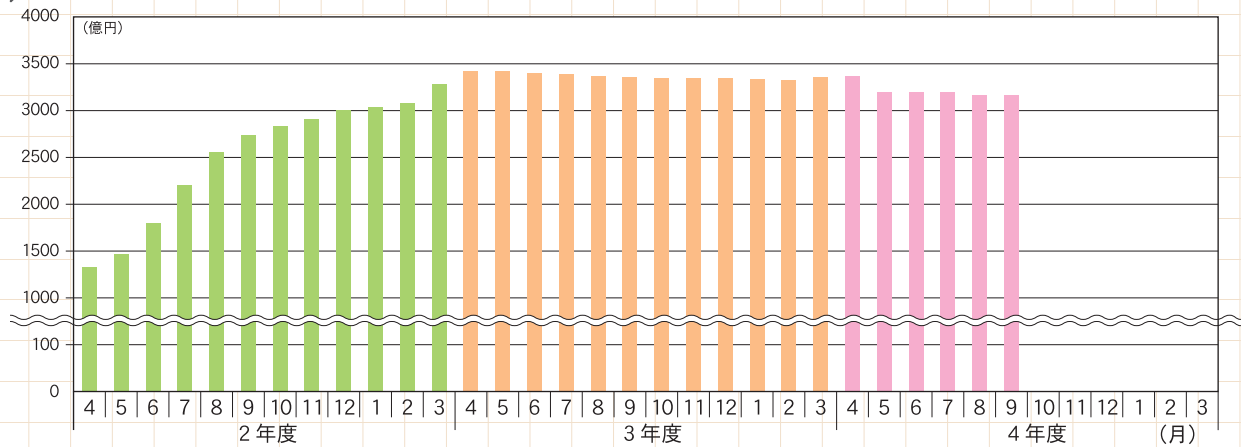
(単位:件、百万円、%)

	保証承諾				保証債務残高				代位弁済			
	件数	前年比	金額	前年比	件数	前年比	金額	前年比	件数	前年比	金額	前年比
第Ⅰ四半期	1,139	87.1%	13,078	69.6%	27,822	101.6%	336,210	98.8%	51	89.5%	647	125.3%
第Ⅱ四半期	1,258	130.9%	14,538	143.1%	27,956	102.4%	335,207	99.7%	41	56.2%	244	34.8%
第Ⅲ四半期												
第Ⅳ四半期												
年度累計	2,397	105.7%	27,617	95.4%	27,956	102.4%	335,207	99.7%	91	70.8%	891	73.2%

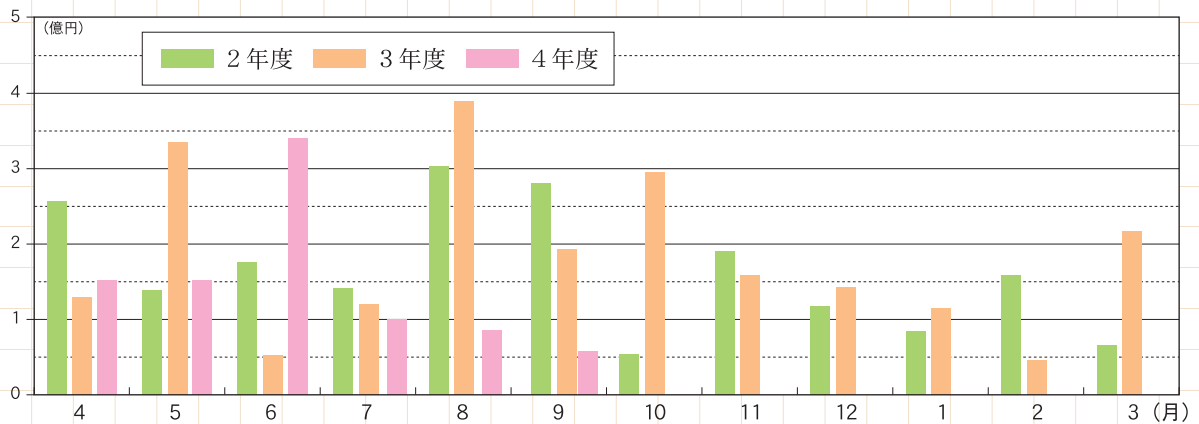
保証承諾



保証債務残高



代位弁済



統計資料

1. 市町村別保証状況（令和4年4月～令和4年9月分）

（単位：千円、％）

	保証承諾				保証債務残高				代位弁済			
	件数	金額	構成比	前年比	件数	金額	構成比	前年比	件数	金額	構成比	前年比
富山市	1,018	12,400,315	44.9	112.1	11,728	146,465,791	43.7	98.8	19	228,899	25.7	43.9
高岡市	399	4,288,446	15.5	67.3	5,333	61,308,233	18.3	98.0	32	250,944	28.2	61.4
射水市	210	2,138,305	7.7	98.3	2,238	25,461,926	7.6	99.4	8	182,735	20.5	915.9
魚津市	110	1,175,828	4.3	78.0	1,218	14,393,814	4.3	104.5	7	43,803	4.9	-
氷見市	55	502,670	1.8	87.4	893	9,758,850	2.9	101.9	0	0	0.0	0.0
滑川市	70	741,826	2.7	79.7	669	7,977,920	2.4	105.1	2	12,169	1.4	89.0
黒部市	65	779,300	2.8	95.6	932	10,694,415	3.2	99.9	8	42,923	4.8	26.2
砺波市	130	1,703,687	6.2	125.2	1,250	14,815,441	4.4	103.5	8	79,834	9.0	1375.1
小矢部市	45	750,100	2.7	78.3	738	9,902,309	3.0	99.9	0	0	0.0	0.0
南砺市	135	1,180,180	4.3	92.1	1,363	15,633,667	4.7	99.0	6	25,959	2.9	71.1
市計	2,237	25,660,657	92.9	94.9	26,362	316,412,364	94.4	99.5	90	867,266	97.3	71.2
舟橋村	9	122,000	0.4	595.1	34	478,180	0.1	127.2	0	0	0.0	-
上市町	41	502,278	1.8	73.5	327	4,266,911	1.3	104.4	0	0	0.0	-
立山町	49	714,142	2.6	138.8	522	6,402,050	1.9	104.4	2	24,038	2.7	-
中新川郡計	99	1,338,420	4.8	109.8	883	11,147,141	3.3	105.2	2	24,038	2.7	-
入善町	41	376,450	1.4	93.4	446	4,389,323	1.3	98.3	0	0	0.0	-
朝日町	20	241,500	0.9	80.4	265	3,258,033	1.0	102.7	0	0	0.0	-
下新川郡計	61	617,950	2.2	87.9	711	7,647,356	2.3	100.1	0	0	0.0	-
郡計	160	1,956,370	7.1	101.8	1,594	18,794,497	5.6	103.1	2	24,038	2.7	-
合計	2,397	27,617,027	100.0	95.4	27,956	335,206,861	100.0	99.7	92	891,304	100.0	73.2

2. 金融機関別保証状況（令和4年4月～令和4年9月分）

（単位：千円、％）

	保証承諾				保証債務残高			
	件数	金額	構成比	前年比	件数	金額	構成比	前年比
みずほ銀行	0	0	0.0	-	4	149,348	0.0	140.4
三菱UFJ銀行	0	0	0.0	0.0	11	246,139	0.1	80.7
三井住友銀行	2	48,000	0.2	240.0	12	192,422	0.1	104.7
りそな銀行	0	0	0.0	-	4	252,542	0.1	111.1
都市銀行計	2	48,000	0.2	80.0	31	840,451	0.3	102.2
第四北越銀行	2	13,000	0.0	162.5	23	233,727	0.1	70.6
北陸銀行	580	7,586,844	27.5	81.3	8,209	108,953,774	32.5	97.9
富山銀行	393	4,235,367	15.3	103.6	3,974	40,701,857	12.1	100.6
北國銀行	73	1,135,160	4.1	50.0	1,301	18,906,390	5.6	99.9
福井銀行	3	48,000	0.2	28.6	107	1,691,012	0.5	94.0
地方銀行計	1,051	13,018,371	47.1	82.0	13,614	170,486,761	50.9	98.7
富山第一銀行	443	5,965,538	21.6	116.8	5,332	72,539,826	21.6	101.0
第二地銀協加盟行計	443	5,965,538	21.6	116.8	5,332	72,539,826	21.6	101.0
みずほ信託銀行	0	0	0.0	-	0	0	0.0	-
三井住友信託銀行	0	0	0.0	-	0	0	0.0	-
あおぞら銀行	0	0	0.0	-	0	0	0.0	-
富山信用金庫	286	2,714,845	9.8	131.5	2,713	29,020,719	8.7	99.4
高岡信用金庫	215	2,175,543	7.9	95.8	2,205	21,929,196	6.5	98.8
新湊信用金庫	29	160,540	0.6	62.6	339	3,132,517	0.9	100.2
にいかわ信用金庫	142	1,330,590	4.8	113.0	1,295	13,894,647	4.1	105.1
氷見伏木信用金庫	23	237,470	0.9	54.3	446	3,646,566	1.1	99.2
砺波信用金庫	26	231,660	0.8	72.5	411	4,448,050	1.3	102.8
石動信用金庫	8	92,500	0.3	28.1	167	1,852,918	0.6	91.9
金沢信用金庫	0	0	0.0	-	0	0	0.0	-
信金中央金庫	0	0	0.0	-	1	11,726	0.0	100.0
信用金庫計	729	6,943,148	25.1	101.3	7,577	77,936,340	23.3	100.2
富山県信用組合	166	1,607,670	5.8	169.6	1,267	12,087,269	3.6	103.7
富山県医師信用組合	0	0	0.0	0.0	23	361,415	0.1	96.0
横浜幸銀信用組合	0	0	0.0	-	5	153,139	0.0	91.2
イオ信用組合	0	0	0.0	-	0	0	0.0	-
信用組合計	166	1,607,670	5.8	169.1	1,295	12,601,823	3.8	103.3
商工組合中央金庫	2	22,400	0.1	54.1	53	468,237	0.1	79.9
日本政策金融公庫(国民生活事業)	0	0	0.0	-	0	0	0.0	-
日本政策金融公庫(中小企業事業)	0	0	0.0	-	0	0	0.0	-
日本政策投資銀行	0	0	0.0	-	0	0	0.0	-
政府系計	2	22,400	0.1	54.1	53	468,237	0.1	79.9
みな穂農業協同組合	0	0	0.0	-	3	18,933	0.0	152.3
黒部市農業協同組合	1	4,300	0.0	63.2	13	48,503	0.0	90.8
魚津市農業協同組合	0	0	0.0	0.0	3	11,000	0.0	99.6
あおば農業協同組合	0	0	0.0	-	0	0	0.0	-
なのはな農業協同組合	1	3,000	0.0	5.0	13	85,095	0.0	96.2
いみず野農業協同組合	2	4,600	0.0	-	11	115,942	0.0	91.6
高岡市農業協同組合	0	0	0.0	0.0	6	18,766	0.0	72.3
氷見市農業協同組合	0	0	0.0	-	0	0	0.0	-
となみ野農業協同組合	0	0	0.0	-	4	29,467	0.0	85.4
なんと農業協同組合	0	0	0.0	-	1	5,717	0.0	89.1
いなば農業協同組合	0	0	0.0	-	0	0	0.0	-
福光農業協同組合	0	0	0.0	-	0	0	0.0	-
農業協同組合計	4	11,900	0.0	15.9	54	333,423	0.1	92.9
北陸労働金庫	0	0	0.0	-	0	0	0.0	-
損保ジャパン	0	0	0.0	-	0	0	0.0	-
保険会社計	0	0	0.0	-	0	0	0.0	-
合 計	2,397	27,617,027	100.0	95.4	27,956	335,206,861	100.0	99.7

統計資料

3. 制度別保証状況（令和4年4月～令和4年9月分）

（単位：千円、％）

制度名	保証承諾				保証債務残高			
	件数	金額	構成比	前年比	件数	金額	構成比	前年比
普通保証	168	2,063,378	7.5	136.2	1,746	16,371,238	4.9	88.8
制度保証計	311	2,995,900	10.8	70.6	1,664	17,990,648	5.4	87.4
全国小口	0	0	0.0	0.0	19	43,015	0.0	70.0
輸入L/C	1	10,000	0.0	100.0	1	10,000	0.0	100.0
長期経営	0	0	0.0	-	4	50,871	0.0	94.3
力ード	159	805,000	2.9	69.6	791	4,055,821	1.2	91.2
当座貸越	17	334,000	1.2	83.5	79	1,526,572	0.5	94.2
海外投資関係	0	0	0.0	-	2	71,220	0.0	88.8
創業関連	18	119,900	0.4	101.4	113	451,863	0.1	109.9
地域資源	0	0	0.0	-	1	715	0.0	47.8
異分野	0	0	0.0	-	2	16,114	0.0	97.6
借換環境	0	0	0.0	-	6	21,440	0.0	73.3
経営安定関連	3	18,000	0.1	21.1	83	1,463,220	0.4	96.5
新産業・ベンチャー 推薦	0	0	0.0	-	3	30,649	0.0	95.6
金融安定化	0	0	0.0	-	26	152,911	0.0	78.2
特定社債	2	112,000	0.4	82.4	46	1,990,640	0.6	103.9
流動資産担保	0	0	0.0	-	2	92,226	0.0	55.0
全国緊急	0	0	0.0	-	14	150,325	0.0	95.6
経営力強化	0	0	0.0	0.0	126	2,018,768	0.6	73.4
改善サポート	0	0	0.0	-	32	747,767	0.2	76.0
条変改善借換	0	0	0.0	-	43	782,111	0.2	76.2
短期継続	101	1,406,000	5.1	64.2	231	3,427,388	1.0	78.3
危機関連	0	0	0.0	0.0	9	283,457	0.1	104.0
承継準備	0	0	0.0	-	2	60,575	0.0	95.8
事業承継特別	0	0	0.0	-	1	44,137	0.0	77.4
伴走支援型特別	10	191,000	0.7	212.2	19	270,987	0.1	304.5
その他	0	0	0.0	-	3	215,987	0.1	92.8
計	479	5,059,278	18.3	87.9	3,410	34,361,886	10.3	88.0
県小口	32	204,330	0.7	119.5	470	1,484,367	0.4	78.4
県小口零細	183	597,678	2.2	117.8	1,193	1,951,774	0.6	104.4
企業再生	0	0	0.0	-	1	7,000	0.0	25.9
県借換	1	40,000	0.1	15.4	476	5,231,292	1.6	78.7
県小口借換	1	5,300	0.0	24.0	200	719,307	0.2	74.9
地域産業	20	291,000	1.1	58.0	837	10,466,336	3.1	82.5
内経済変動	20	291,000	1.1	58.0	754	9,888,366	2.9	82.2
県コロナ対応	0	0	0.0	0.0	13,270	193,980,152	57.9	89.4
ビヨンドコロナ応援	1,233	17,512,816	63.4	317.8	2,811	40,074,142	12.0	925.0
経営改善サポート	9	422,415	1.5	1476.3	16	537,226	0.2	2886.1
連鎖倒産	0	0	0.0	0.0	2	15,779	0.0	90.6
商業活性化	0	0	0.0	-	5	14,315	0.0	32.0
設備投資促進	31	378,280	1.4	125.0	285	2,481,981	0.7	98.2
生産性革命	12	108,140	0.4	-	15	194,096	0.1	179.2
県IoT	0	0	0.0	-	10	41,296	0.0	72.4
県DX推進	2	12,000	0.0	171.4	5	46,440	0.0	696.5
事業活性化	2	11,500	0.0	42.6	33	190,834	0.1	87.1

(単位：千円、%)

制 度 名		保 証 承 諾				保 証 債 務 残 高			
		件数	金 額	構成比	前年比	件数	金 額	構成比	前年比
県 制 度	創 業 者	68	378,130	1.4	175.4	311	1,098,559	0.3	139.8
	事業承継支援	0	0	0.0	0.0	6	93,257	0.0	93.2
	経 営 革 新	0	0	0.0	0.0	6	86,149	0.0	85.9
	新事業展開	2	12,000	0.0	-	8	37,287	0.0	119.5
	建設業新分野	0	0	0.0	-	3	5,048	0.0	175.0
	県内進出	0	0	0.0	0.0	1	2,400	0.0	63.7
	県企業立地	0	0	0.0	-	2	68,386	0.0	77.4
	ブランド力	0	0	0.0	-	1	4,056	0.0	85.8
	県産業振興	0	0	0.0	-	2	1,791	0.0	52.4
	県再生可能エネルギー	0	0	0.0	-	14	52,670	0.0	71.6
	そ の 他	4	39,000	0.1	266.2	19	84,431	0.0	111.7
	計	1,600	20,012,589	72.5	94.9	20,002	258,970,369	77.3	103.8
市 制 度	富山運転	118	586,600	2.1	126.5	817	2,330,353	0.7	102.0
	富山創業関連	7	28,100	0.1	46.1	94	222,965	0.1	99.5
	富山基盤安定	30	581,900	2.1	176.3	667	4,732,534	1.4	79.1
	富山基安緊急支援	0	0	0.0	-	1,129	23,219,901	6.9	85.4
	富山経営安定	0	0	0.0	-	9	30,549	0.0	82.5
	富山新産・ベンチャー	1	11,900	0.0	20.1	35	238,945	0.1	118.7
	富山設備関連	0	0	0.0	-	33	901,600	0.3	80.6
	富山設備支援	116	853,970	3.1	96.3	1,319	7,135,189	2.1	97.8
	富山市計	272	2,062,470	7.5	114.5	4,103	38,812,035	11.6	87.6
	高岡振興	0	0	0.0	-	24	79,600	0.0	64.4
	高岡創業関連(女性若手含)	16	83,500	0.3	132.5	75	277,221	0.1	132.2
	高岡借換	1	2,600	0.0	-	18	84,353	0.0	59.6
	高岡経営安定	12	220,000	0.8	297.3	107	991,837	0.3	93.1
	高岡設備関連	5	46,870	0.2	55.0	95	821,024	0.2	88.8
	高岡ものづくり	0	0	0.0	-	7	57,617	0.0	82.3
	高岡企業立地	0	0	0.0	-	4	192,069	0.1	78.4
	高岡第二創業	2	14,000	0.1	-	14	62,303	0.0	138.8
	高岡市内進出	1	36,000	0.1	-	2	40,928	0.0	662.7
	高岡市計	37	402,970	1.5	181.4	346	2,606,952	0.8	92.1
	射水振興	4	58,200	0.2	323.3	29	163,420	0.0	113.1
	射水借換	0	0	0.0	-	2	4,610	0.0	92.8
	射水安定関連	0	0	0.0	-	14	54,461	0.0	70.9
	射水設備関連	5	21,520	0.1	35.8	44	217,103	0.1	88.7
魚津創業関連	0	0	0.0	0.0	1	2,277	0.0	67.0	
氷見安定関連	0	0	0.0	0.0	4	10,398	0.0	68.7	
氷見設備関連	0	0	0.0	-	1	3,350	0.0	-	
その他市計	9	79,720	0.3	97.3	95	455,619	0.1	93.0	
計	318	2,545,160	9.2	120.9	4,544	41,874,606	12.5	87.9	
合 計	2,397	27,617,027	100.0	95.4	27,956	335,206,861	100.0	99.7	

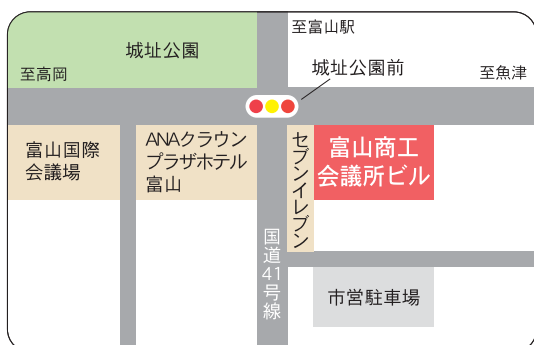
経 営 監 査 室		TEL (076) 423-3172 FAX (076) 493-0889
企画総務部	総 務 課 企 画 情 報 課	TEL (076) 423-3174 TEL (076) 423-3173 FAX (076) 493-0889 (企画総務部共通)
企業支援部	保 証 業 務 課 創 業・経 営 支 援 課 保 証 課	TEL (076) 423-3178 TEL (076) 403-5816 TEL (076) 423-3176 FAX (076) 493-0829 (企業支援部共通)
管 理 部	管 理 課	TEL (076) 423-3127 FAX (076) 423-3220 (管理部共通)
高 岡 相 談 室		TEL (0766) 21-6820 FAX (0766) 21-6864



女性支援チーム「アイラーレ」
女性経営者・創業者の皆さまからのご相談をお待ちしております。

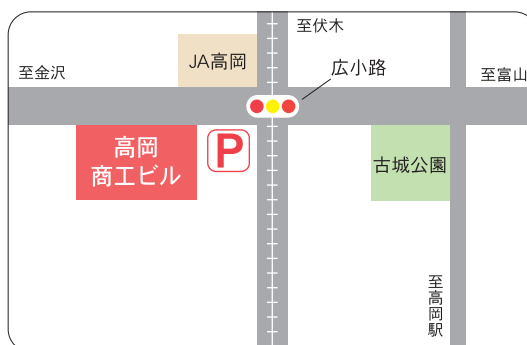
■ 本 所

富山市総曲輪2丁目1番3号 富山商工会議所ビル内
TEL(076)423-3171(代表)



■ 高岡相談室

高岡市丸の内1番40号 高岡商工ビル8階
TEL(0766)21-6820



中小企業を支える身近なパートナー

富山県信用保証協会

www.cgc-toyama.or.jp

富山県信用保証協会

検索

