



TOYAMA GUARANTEE REPORT

保証だより

2023

令和4年度

冬

TOPICS

- 「創業事業者カードローン当座貸越根保証（スタート 300）」 「小規模事業者カードローン当座貸越根保証（アシスト 500）」 を創設しました。
- あなた「らしさ」を伝えるブランディングセミナー&創業者交流会を開催しました



© 光プロダクション

中小企業を支える身近なパートナー



富山県信用保証協会

頑張る企業を応援

富山でやらんまいけ!



株式会社リンデンバウム

洋菓子販売

代表取締役 玉森 周一さん

老舗の看板を守りながら、 常に変化を続ける洋菓子店

株式会社リンデンバウムは、50年以上の歴史を誇る老舗の洋菓子店。滑川市の「LINDEN BAUM（リンデンバウム）」は「まちのケーキ屋さん」として地域に親しまれているほか、2018年には魚津市の埋没林博物館内に「KININAL（キニナル）」をオープン。果物の形を活かした独創的なスイーツと開放的な店舗から、SNSでも話題を呼んでいます。

会社を継いだきっかけ

大学生の時に、先代である父から「会社を継いでほしい」と言われたことがきっかけです。自分が家業を守らなければという気持ちで入社しました。

入社して20年以上、辛いことも多々ありましたが、自分にできることをがむしゃらにやってきました。そうして続けてきたことが、現在経営する上での自信になっています。

経営で大切にしていること

会社経営を通じて目指していることは、健全に利益を追求し会社を持続発展させ、その利益を働いているスタッフに還元することです。そのために、現在社内コミュニケーションの強化を目指しており、その一環としてアルバイトを含めたスタッフ全員でのミーティングを定期的に行っています。ミーティングでは、信用保証協会の専門家派遣事業で派遣してもらった中小企業診断士の先生の協力も得ながら、会社の財務状況の共有や、商品の改善点などを話し合っています。積極的に情報を共有し議論することで、売上や接客に対する意識の変化に繋がり、会社にとってはもちろん、スタッフの働き方にもいい影響を与えられるのではないかと考えています。

また、歴史ある当社を守っていくために、将来の事業承継を見据えた準備も行っています。

お店のコンセプト・今後の展望

現在2店舗を経営していますが、「リンデンバウム」は地域の方に愛される、普段使いのお菓子、「KININAL（キニナル）」は地域外の方がお店に来たくなるような、世界でここにしかないお菓子がコンセプトです。時代の変化に対応した、表現方法の異なるお店を持つことで、活路を見出していきたいです。

それと同時に、50年続く当社の「根っこ」の部分も大切にしていきたいと考えています。その部分を忘れてしまうと、会社として迷走してしまうと思うからです。そのために、先ほどのスタッフミーティングでは、先代による会社設立当初のエピソードを聴く機会を設けています。歴史を通じてリンデンバウムの「根っこ」を知るとともに、守り続けてきた味を感じられる商品づくりを心掛けることで、これからも永く愛される会社に育てていきたいです。



▲独創的なスイーツと、開放的な店舗が人気の「KININAL（キニナル）」

リンデンバウム

LINDEN BAUM

滑川市上小泉 463
営：月・火・木・金
10:00~19:00
土・日・祝
10:00~18:00

休：水曜
☎：076-475-8711
Instagram：@lindenbaum_official
HP：https://cake-lindenbaum.co

キニナル

KININAL

魚津市釈迦堂 814
(魚津埋没林博物館内)
営：10:00~17:00
休：木曜
☎：0765-24-4014
Instagram：@kininal_official
HP：https://kininal.co

CONTENTS

お知らせコーナー

「創業事業者カードローン当座貸越根保証（スタート 300）」 「小規模事業者カードローン当座貸越根保証（アシスト 500）」の創設について ……	2
「伴走支援型特別保証」及び「ビヨンドコロナ応援資金保証」の改正について ……	3
第 23 回富山県中小企業支援ネットワーク会議を開催しました ……	4
令和 4 年度第 3 回金融支援連絡会議を開催しました ……	4
令和 4 年度 働くきんゆう女子活躍推進会議を開催しました ……	5
あなた「らしさ」を伝える ブランディングセミナー& 創業者交流会を開催しました ……	5

令和 4 年度第 3 四半期末の保証業務概況 ……	6
---------------------------	---

業務概況の推移 ……	8
------------	---

統計資料

1. 市町村別保証状況 ……	10
2. 金融機関別保証状況 ……	11
3. 制度別保証状況 ……	12

表紙写真：庄川峡遊覧船(写真提供：(公社)とやま観光推進機構)

富山県南部の砺波市に位置する庄川峡は県定公園に指定されており、新緑や紅葉、雪景色など四季折々の風景を楽しむことができます。雄大な峡谷美を間近に味わえる「庄川峡遊覧船」は、船室に暖房が備え付けられており、冬でも暖かく水墨画のような雪景色を堪能できます。

「創業事業者カードローン当座貸越根保証(スタート300)」 「小規模事業者カードローン当座貸越根保証(アシスト500)」 の創設について

新型コロナウイルス感染症や、原油価格・物価の高騰等の影響を大きく受ける創業者・小規模事業者を支援するため、令和5年1月1日に「創業事業者カードローン当座貸越根保証(スタート300)」 「小規模事業者カードローン当座貸越根保証(アシスト500)」を創設しました。

「スタート300」は創業間もない方、「アシスト500」は白色申告の方もご利用いただけます。

両制度ともにカードローン形式のため、一定の限度額・保証期間内であれば、反復継続してご利用いただけます。金融機関のATMを利用してお借入れができますので、急な資金需要にも簡便・スピーディに資金調達が可能です。

創業事業者カードローン当座貸越根保証
スタート300
令和5年1月取組開始！
創業間もない・精進は、予想外の突如も多いもの。「スタート300」は金融機関の保証を利用して、後援者の範囲内で繰り返しスピーディに資金調達ができる、便利なカードローンです。創業後の資金繰り安定に、ぜひご利用下さい。
保証限度額 300万円
創業間もない方も利用できます
お借入れ利率 年0.39% ~ 1.62%
担保・保証人 原則不要
詳しくは協会をご覧ください
中小企業を支える身近なパートナー 富山県信用保証協会

小規模事業者カードローン当座貸越根保証
アシスト500
令和5年1月取組開始！
中小企業支度の必要に応じたように便利なカードローン。金融機関の保証を利用して、後援者の範囲内で繰り返しスピーディに資金調達ができます。白色申告の方もご利用いただけます。「アシスト500」は白色申告の方も利用可能、スピーディに資金繰り安定をサポートします。
お借入れ利率 年0.39% ~ 1.62%
保証限度額 500万円
白色申告の方も利用できます
担保・保証人 原則不要
詳しくは協会をご覧ください
中小企業を支える身近なパートナー 富山県信用保証協会

チラシをご希望の場合は、企画情報課(☎076-423-3173)までお問い合わせください。

制度名 (通称)	創業事業者カードローン 当座貸越根保証(スタート300)	小規模事業者カードローン 当座貸越根保証(アシスト500)																				
保証対象	次の要件を満たす中小企業者・小規模事業者 ① 申込時点において事業に着手しており、かつ創業後5年未満 であること ②申込金融機関が今後も支援を行いたい先で、償還能力ありと認められること ③本保証及び他の根保証の併存がないこと。	次の要件を満たす中小企業者・小規模事業者 ①同一事業2年以上、2期以上の決算 (白色申告可) ②申込金融機関との与信取引6カ月以上 ③直近2年間のいずれかの決算で利益計上 ④申込金融機関が今後も支援を行いたい先で、償還能力ありと認められること ⑤本保証及び他の根保証の併存がないこと																				
保証限度額	50万円以上300万円以内	50万円以上500万円以内																				
対象資金	事業資金(運転資金・設備資金)																					
保証期間	1年または2年(更新可)																					
信用保証料率	<table border="1"> <thead> <tr> <th>区分</th> <th>①</th> <th>②</th> <th>③</th> <th>④</th> <th>⑤</th> <th>⑥</th> <th>⑦</th> <th>⑧</th> <th>⑨</th> </tr> </thead> <tbody> <tr> <td>料率(%)</td> <td>1.62</td> <td>1.49</td> <td>1.32</td> <td>1.15</td> <td>0.98</td> <td>0.85</td> <td>0.68</td> <td>0.51</td> <td>0.39</td> </tr> </tbody> </table>		区分	①	②	③	④	⑤	⑥	⑦	⑧	⑨	料率(%)	1.62	1.49	1.32	1.15	0.98	0.85	0.68	0.51	0.39
区分	①	②	③	④	⑤	⑥	⑦	⑧	⑨													
料率(%)	1.62	1.49	1.32	1.15	0.98	0.85	0.68	0.51	0.39													
貸付金利	金融機関所定利率																					
添付書類	要件を満たすことについて、「 資格要件確認書 」の提出が必要です。様式は当協会HP金融機関専用ページにございます。																					

「伴走支援型特別保証」及び「ビヨンドコロナ応援資金保証」の改正について

令和5年1月10日より、全国統一保証制度「伴走支援型特別保証」及び富山県融資制度「ビヨンドコロナ応援資金保証」を以下の通り（赤字部分）改正しました。

制 度 名	全国統一保証制度 伴走支援型特別保証	富山県ビヨンドコロナ応援資金																														
申 込 人 資 格 要 件	次の(1)から(3)のいずれかに該当し、かつ経営行動に係る計画を策定した中小企業者。 (1)【SN4号】…セーフティネット(以下SN)保証4号の認定を受けている。 (2)【SN5号】…SN保証5号の認定を受けている。 (3)【一般保証】…次の①または②iからviのいずれかに該当する。 ①最近1か月の売上高が前年同月の売上高と比較して5%以上減少している。 ②i 最近1か月の売上高総利益率が前年同月の売上高総利益率と比較して5%以上減少している。 ii 最近1か月の売上高総利益率が直近決算の売上高総利益率と比較して5%以上減少している。 iii 直近決算の売上高総利益率が直近決算前期の売上高総利益率と比較して5%以上減少している。 iv 最近1か月の売上高営業利益率が前年同月の売上高営業利益率と比較して5%以上減少している。 v 最近1か月の売上高営業利益率が直近決算の売上高営業利益率と比較して5%以上減少している。 vi 直近決算の売上高営業利益率が直近決算前期の売上高営業利益率と比較して5%以上減少している。																															
保 証 割 合	SN4号:全部保証(100%保証) SN5号・一般保証:責任共有対象(80%保証) ※責任共有制度の対象外となる既往借入金(100%保証)を、SN5号又は一般保証で借り換える場合(既往借入金の範囲内の額に限る)は、責任共有制度の対象外(100%保証)となる。 ※令和2年2月1日から令和3年12月31日(危機関連保証指定期間)に保証申込受付をし、かつ貸付実行したSN5号利用の既往借入金(80%保証)を、SN4号で借り換える場合(既往借入金の範囲内の額に限る)は、100%保証となる。																															
保 証 料 率	申込人資格要件(1)及び(2):借入金額に対し0.85% (経営者保証免除対応を適用する場合は1.05%) 申込人資格要件(3):経営状況等に応じ、下表に定める料率を適用 (経営者保証免除対応を適用する場合は0.2%上乘せ) <table border="1" style="width:100%; text-align:center;"> <thead> <tr> <th>区 分</th> <th>①</th> <th>②</th> <th>③</th> <th>④</th> <th>⑤</th> <th>⑥</th> <th>⑦</th> <th>⑧</th> <th>⑨</th> </tr> </thead> <tbody> <tr> <td>責任共有保証料率(%)</td> <td>1.90</td> <td>1.75</td> <td>1.55</td> <td>1.35</td> <td>1.15</td> <td>1.00</td> <td>0.80</td> <td>0.60</td> <td>0.45</td> </tr> <tr> <td>責任共有対象外料率(%)</td> <td>2.20</td> <td>2.00</td> <td>1.80</td> <td>1.60</td> <td>1.35</td> <td>1.10</td> <td>0.90</td> <td>0.70</td> <td>0.50</td> </tr> </tbody> </table> ※担保割引・会計参与設置会社の割引は適用されません。		区 分	①	②	③	④	⑤	⑥	⑦	⑧	⑨	責任共有保証料率(%)	1.90	1.75	1.55	1.35	1.15	1.00	0.80	0.60	0.45	責任共有対象外料率(%)	2.20	2.00	1.80	1.60	1.35	1.10	0.90	0.70	0.50
区 分	①	②	③	④	⑤	⑥	⑦	⑧	⑨																							
責任共有保証料率(%)	1.90	1.75	1.55	1.35	1.15	1.00	0.80	0.60	0.45																							
責任共有対象外料率(%)	2.20	2.00	1.80	1.60	1.35	1.10	0.90	0.70	0.50																							
保 証 料 補 助	【ビヨンドコロナ応援資金】 保証料負担相当額の県補助がありますので、事業者負担はゼロになります。 【伴走支援型特別保証】 申込人資格要件(1)及び(2):0.65%相当の額(経営者保証免除対応を適用する場合は0.85%)の国補助がありますので、事業者は一律0.2%相当の負担となります。 申込人資格要件(3):保証料区分に応じて、下表の補助(%)欄に記載の率(経営者保証免除対応を適用する場合は0.2%上乘せ)に相当する額の国補助がありますので、事業者は、0.20%~1.15%の負担となります。 <table border="1" style="width:100%; text-align:center;"> <thead> <tr> <th>区 分</th> <th>①</th> <th>②</th> <th>③</th> <th>④</th> <th>⑤</th> <th>⑥</th> <th>⑦</th> <th>⑧</th> <th>⑨</th> </tr> </thead> <tbody> <tr> <td>責任共有対象補助(%)</td> <td>0.75</td> <td>0.70</td> <td>0.65</td> <td>0.55</td> <td>0.50</td> <td>0.40</td> <td>0.30</td> <td>0.25</td> <td></td> </tr> <tr> <td>責任共有対象外補助(%)</td> <td>1.05</td> <td>1.00</td> <td>0.95</td> <td>0.90</td> <td>0.75</td> <td>0.60</td> <td>0.50</td> <td>0.40</td> <td>0.30</td> </tr> </tbody> </table> ※条件変更保証料は補助対象外です。		区 分	①	②	③	④	⑤	⑥	⑦	⑧	⑨	責任共有対象補助(%)	0.75	0.70	0.65	0.55	0.50	0.40	0.30	0.25		責任共有対象外補助(%)	1.05	1.00	0.95	0.90	0.75	0.60	0.50	0.40	0.30
区 分	①	②	③	④	⑤	⑥	⑦	⑧	⑨																							
責任共有対象補助(%)	0.75	0.70	0.65	0.55	0.50	0.40	0.30	0.25																								
責任共有対象外補助(%)	1.05	1.00	0.95	0.90	0.75	0.60	0.50	0.40	0.30																							
添 付 書 類	<table border="1" style="width:100%; text-align:center;"> <thead> <tr> <th rowspan="2"></th> <th colspan="2">申込人資格要件</th> </tr> <tr> <th>(1)及び(2)</th> <th>(3)</th> </tr> </thead> <tbody> <tr> <td>SN認定書</td> <td>○</td> <td>—</td> </tr> <tr> <td>経営行動計画書(※項目に変更有り)</td> <td>○</td> <td>○</td> </tr> <tr> <td>売上高減少要件確認書、売上高総利益率減少要件確認書、売上高営業利益率減少要件確認書(要件に対応するもの)</td> <td>—</td> <td>○</td> </tr> <tr> <td>経営者保証免除対応確認書(経営者保証免除対応を適用する場合)</td> <td>○</td> <td>○</td> </tr> <tr> <td>県利用申込書(ビヨンドコロナ応援資金の場合)</td> <td>○</td> <td>○</td> </tr> </tbody> </table>			申込人資格要件		(1)及び(2)	(3)	SN認定書	○	—	経営行動計画書(※項目に変更有り)	○	○	売上高減少要件確認書、売上高総利益率減少要件確認書、売上高営業利益率減少要件確認書(要件に対応するもの)	—	○	経営者保証免除対応確認書(経営者保証免除対応を適用する場合)	○	○	県利用申込書(ビヨンドコロナ応援資金の場合)	○	○										
	申込人資格要件																															
	(1)及び(2)	(3)																														
SN認定書	○	—																														
経営行動計画書(※項目に変更有り)	○	○																														
売上高減少要件確認書、売上高総利益率減少要件確認書、売上高営業利益率減少要件確認書(要件に対応するもの)	—	○																														
経営者保証免除対応確認書(経営者保証免除対応を適用する場合)	○	○																														
県利用申込書(ビヨンドコロナ応援資金の場合)	○	○																														
取 扱 期 間	令和3年4月1日から令和6年3月31日までに信用保証協会が保証申込を受け付けたもの。	令和3年4月1日から令和5年3月31日までに融資実行されたもの。																														

第23回富山県中小企業支援 ネットワーク会議を開催しました

令和4年10月19日に、平成24年10月の発足以来23回目の開催となる富山県中小企業支援ネットワーク会議を開催しました。本会議は経営改善や事業再生のインフラを醸成し、地域の金融機関や支援機関の経営改善、事業再生スキルの向上を図ることを目的としています。

今回の会議では、講師として中小企業基盤整備機構北陸本部の中小企業アドバイザーであり、弁護士・中小企業診断士の林正人氏をお迎えし、「事業承継に係る法務の基礎知識」として、事業承継時に起こりやすい問題とそれに対する具体的な対処法についてご講演いただきました。



令和4年度 第3回金融支援連絡会議を開催しました

令和4年11月2日に第3回金融支援連絡会議を開催しました。この会議は県内全信用金庫、信用組合の若手・中堅職員と当協会職員が、年4回の会議を通じて伴走支援のスキルアップを図り、各機関の事業者支援リーダーとなる人材を育成することを目的としています。

今年度第3回目となる本会議では、第2回に引き続き（一社）埼玉県商工会議所連合会広域指導員の黒澤元国氏をお招きしました。「地域における個社支援と面的支援のアプローチ手法」をテーマに、経営者とのコミュニケーションのポイントや経営支援のアプローチ手法について、事例を交えながらお話いただきました。

その後のグループワークでは、経営者との対話をもとに経営分析を行い、グループ内で共有することで、経営支援に必要な目利き力の向上を図りました。



令和4年度 働くきんゆう女子活躍推進会議を開催しました

令和4年11月16日に「令和4年度働くきんゆう女子活躍推進会議」を開催しました。

当会議は、女性職員同士の組織の垣根を超えた交流を通じて、それぞれの職場で活躍できる人材を育成することを目的としています。

当日は県内信用金庫より20名の女性職員の皆さまにご参加いただき、当協会の女性支援チーム「アイラーレ」メンバーとともに会議を行いました。

講師には㈱とやまナビ代表取締役の早水由樹氏をお招きし、「私らしさを仕事に生かそう～私の強みってなに?～」をテーマにご講演いただきました。その後、参加者同士がインタビュー形式で経験や考え方を深掘りし、「自分のありたい姿」を言葉にするワークを行いました。

参加者からは、「自分を見つめ直す機会になった」「他金融機関の方と話ができてよかった」とのご感想をいただきました。



あなた「らしさ」を伝えるブランディングセミナー& 創業者交流会を開催しました

令和4年11月21日に、創業5年未満（創業予定者含む）の方を対象とした、「あなた「らしさ」を伝えるブランディングセミナー & 交流会」を開催しました。

本セミナーは、「ブランディング」の手法により、商品・サービスの魅力を向上し競合他社との差別化を図ることを目的としています。講師には、企業のブランディングや商品企画の実績を多数有するブランドプロデューサー・林原りか氏をお招きし、ブランディングの重要性やブランディングを行う前に掘り下げておくべきポイントについてお話いただきました。

セミナー後は参加者同士の交流会を開催し、セミナーにて作成した自己紹介や、創業に関する想いや悩みなど、活発に意見交換が行われました。



保証承諾466億円(前年同期比113.8%) 保証債務残高3,360億円(前年同期比100.5%)

当期中の保証承諾は、3,749件、466億36百万円で、前年同期比、件数112.0%、金額113.8%となった。
制度別保証承諾額では、協会制度は前年同期比85.3%、県制度は122.3%、市制度は117.0%となった。
「新型コロナウイルス感染症対応資金」の後継制度として令和3年4月より取扱いを開始した富山県の制度融資「ビヨンドコロナ応援資金」の承諾は1,980件、313億14百万円となった。当期中の保証承諾の約7割を占め、件数、金額共に最も多い制度となった。

12月末の保証債務残高は、先月末より増加し3,360億41百万円、前年同期比100.5%となった。

期間延長や返済方法の変更の条件変更承諾は、1,540件、156億93百万円で、前年同期比、件数97.3%、金額105.2%となった。

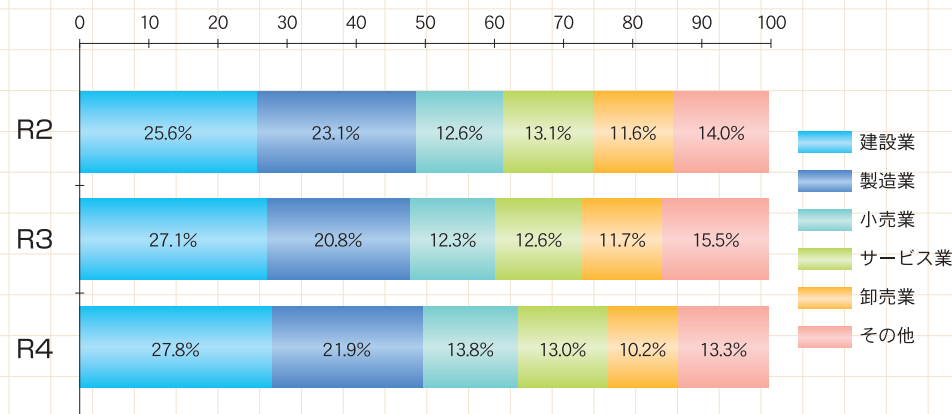
代位弁済は、17億18百万円、前年同期比94.9%となった。

保証承諾

業種別

前年同期比(金額) 製造業 120.0%、非製造業 112.1%
・増加業種は、小売業 127.7%、製造業 120.0%、サービス業 117.3%、建設業 116.8%等11業種
・減少業種は、飲食店 91.1%、卸売業 99.1%、不動産業 99.6%等7業種

業種別構成比(金額)



金融機関群別

前年同期比(金額) 地方銀行 102.6%、第二地銀 124.3%、信用金庫 123.5%、信用組合 165.6%

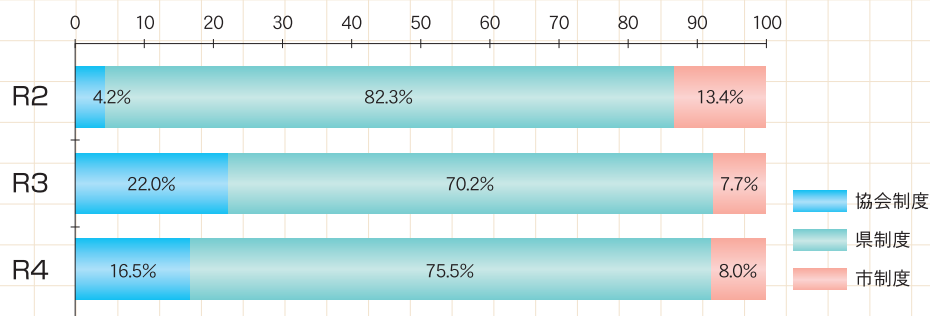
制度別

前年同期比(金額)
・内訳は、協会制度 85.3%、県制度 122.3%、市制度 117.0%

・富山県ビヨンドコロナ応援資金保証	1,980件	313億14百万円
・富山県小口事業資金保証(小口零細枠)	268件	8億39百万円
・短期継続サポート融資保証	156件	23億70百万円



制度別構成比（金額）



資金使途別
金額別

前年同期比(金額) 運転資金 114.6%、設備資金 129.8%、運転・設備資金 87.6%
1件平均保証金額 1,244 万円で、19 万円大口化

代位弁済

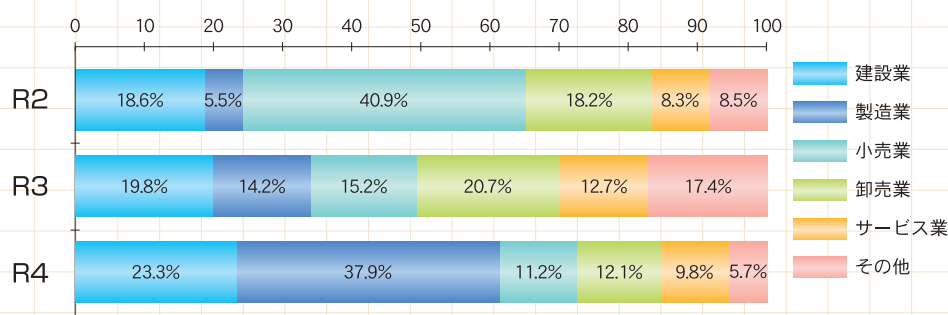
64 企業、166 件、17 億 18 百万円

前年同期比 企業数 90.1%、件数 77.9%、金額 94.9%

・業種別状況を金額構成比でみた上位 5 業種

- ① 製造業 37.9%
- ② 建設業 23.3%
- ③ 卸売業 12.1%
- ④ 小売業 11.2%
- ⑤ サービス業 9.8%

業種別構成比（金額）



保証債務残高
業種別

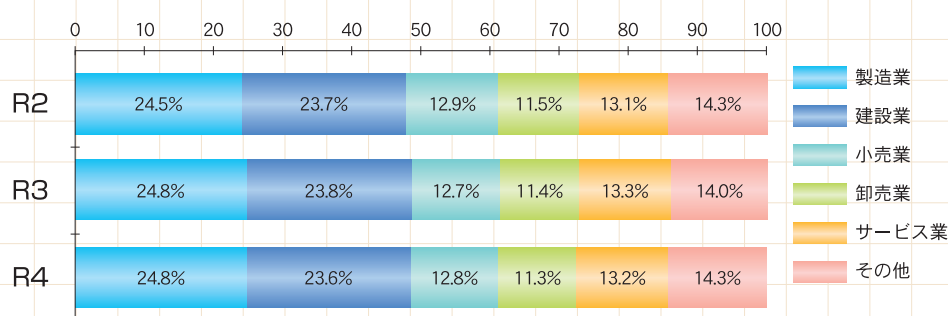
28,113 件、3,360 億 41 百万円

前年同期比 件数 102.8%、金額 100.5%

金額構成比 上位 5 業種

- ① 建設業 24.8%
- ② 製造業 23.6%
- ③ サービス業 13.2%
- ④ 小売業 12.8%
- ⑤ 卸売業 11.3%

業種別構成比（金額）



1企業あたり
保証利用残高

2,359 万円で、前年同期に比べ 5 万円減少

保証利用
企業数

14,244 企業で、前年度末比 100.2% (27 企業の増加) で、県内中小企業者数 (34,613) に対する保証利用率は 41.2% となっている。

業務概況の推移

保証承諾

(単位:百万円、%)

	令和2年度			令和3年度			令和4年度		
	件数	金額	前年比	件数	金額	前年比	件数	金額	前年比
4月	765	9,904	319.6	788	14,410	145.5	313	3,570	24.8
5月	1,617	28,640	857.4	216	1,876	6.6	388	4,497	239.6
6月	2,829	47,866	1,236.8	303	2,511	5.2	438	5,012	199.6
7月	3,495	61,532	1,446.1	275	2,662	4.3	398	4,699	176.5
8月	1,606	28,125	706.4	299	3,258	11.6	356	3,876	119.0
9月	1,160	19,209	470.3	387	4,237	22.1	504	5,963	140.7
上期計	11,472	195,274	862.9	2,268	28,955	14.8	2,397	27,617	95.4
10月	955	14,422	404.4	304	3,423	23.7	340	4,325	126.3
11月	909	13,126	332.3	336	3,836	29.2	465	7,027	183.2
12月	1,011	13,183	302.6	439	4,784	36.3	547	7,667	160.3
1月	488	5,959	186.6	298	3,430	57.6			
2月	957	16,141	473.5	402	4,621	28.6			
3月	2,054	40,518	524.6	823	11,197	27.6			
下期計	6,374	103,349	394.5	2,602	31,292	30.3	1,352	19,019	157.9
合計	17,846	298,624	611.6	4,870	60,247	20.2	3,749	46,636	113.8

保証債務残高

(単位:百万円、%)

	令和2年度			令和3年度			令和4年度		
	件数	金額	前年比	件数	金額	前年比	件数	金額	前年比
4月	20,248	133,074	99.9	27,486	342,124	257.1	27,766	337,355	98.6
5月	20,754	146,729	111.0	27,445	342,011	233.1	27,789	336,307	98.3
6月	21,847	180,316	137.3	27,375	340,278	188.7	27,822	336,210	98.8
7月	23,286	220,416	168.4	27,332	338,668	153.6	27,893	336,079	99.2
8月	24,466	255,313	195.3	27,302	337,324	132.1	27,922	335,395	99.4
9月	24,972	273,638	209.8	27,289	336,264	122.9	27,956	335,207	99.7
10月	25,282	283,567	218.9	27,313	335,321	118.3	28,023	334,596	99.8
11月	25,559	290,867	224.8	27,269	334,300	114.9	27,997	334,169	100.0
12月	25,984	300,614	232.4	27,350	334,492	111.3	28,113	336,041	100.5
1月	26,146	304,115	237.2	27,364	333,486	109.7			
2月	26,362	308,649	241.9	27,430	333,208	108.0			
3月	27,017	327,907	254.5	27,646	336,103	102.5			
平均残高	24,327	252,101	193.7	27,383	336,965	133.7	27,920	335,707	99.4

代位弁済

(単位:百万円、%)

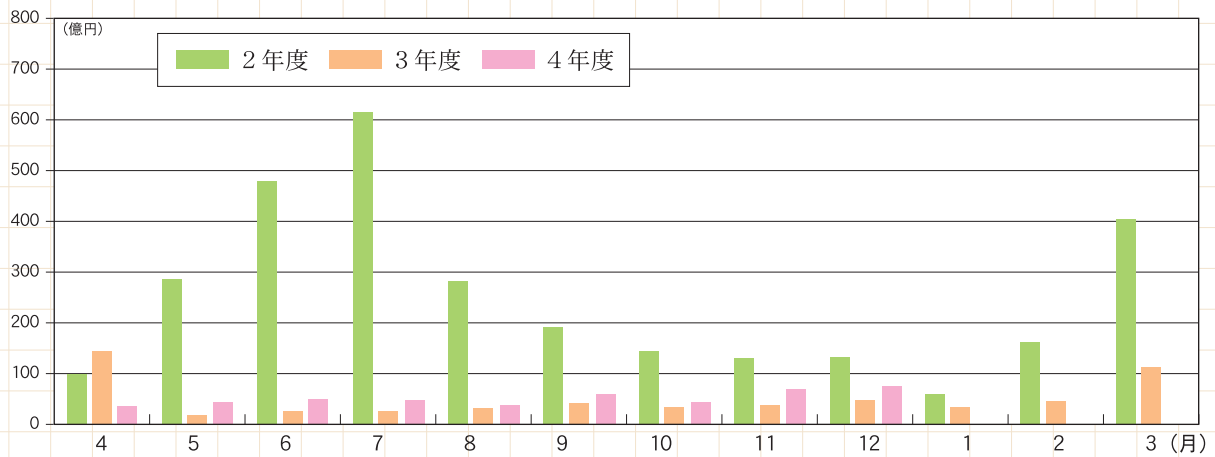
	令和2年度			令和3年度			令和4年度		
	件数	金額	前年比	件数	金額	前年比	件数	金額	前年比
4月	35	257	69.7	23	129	50.1	18	153	118.6
5月	24	138	84.4	20	335	242.7	9	153	45.7
6月	30	176	64.8	14	53	29.9	24	342	649.5
7月	20	141	40.2	14	120	85.0	14	100	83.4
8月	26	303	218.4	33	389	128.2	16	86	22.1
9月	35	280	164.9	26	193	68.9	11	58	30.2
上期計	170	1,295	88.6	130	1,218	94.0	92	891	73.2
10月	9	54	19.3	36	295	547.2	14	126	42.6
11月	19	191	73.6	18	158	82.5	28	356	226.1
12月	22	117	52.5	29	142	121.2	32	345	243.2
1月	16	84	64.6	15	115	137.2			
2月	25	159	112.2	9	46	29.0			
3月	8	66	22.4	18	217	331.2			
下期計	99	670	50.5	125	972	145.2	74	827	139.2
合計	269	1,964	70.5	255	2,190	111.5	166	1,718	94.9

令和4年度四半期合計

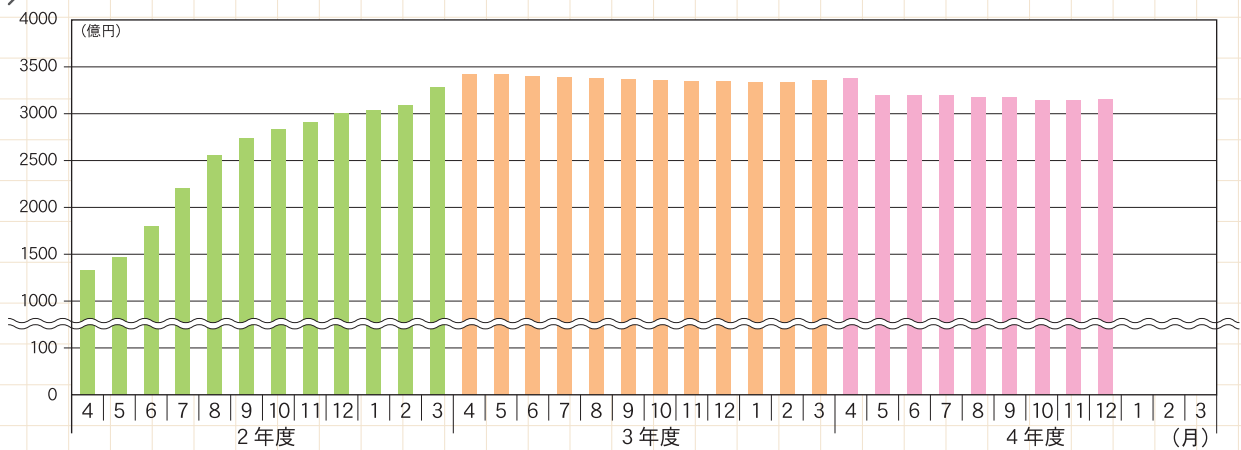
(単位:件、百万円、%)

	保証承諾				保証債務残高				代位弁済			
	件数	前年比	金額	前年比	件数	前年比	金額	前年比	件数	前年比	金額	前年比
第Ⅰ四半期	1,139	87.1%	13,078	69.6%	27,822	101.6%	336,210	98.8%	51	89.5%	647	125.3%
第Ⅱ四半期	1,258	130.9%	14,538	143.1%	27,956	102.4%	335,207	99.7%	41	56.2%	244	34.8%
第Ⅲ四半期	1,352	125.3%	19,019	157.9%	28,113	102.8%	336,041	100.5%	74	89.2%	827	139.2%
第Ⅳ四半期												
年度累計	3,749	112.0%	46,636	113.8%	28,113	102.8%	336,041	100.5%	166	77.9%	1,718	94.9%

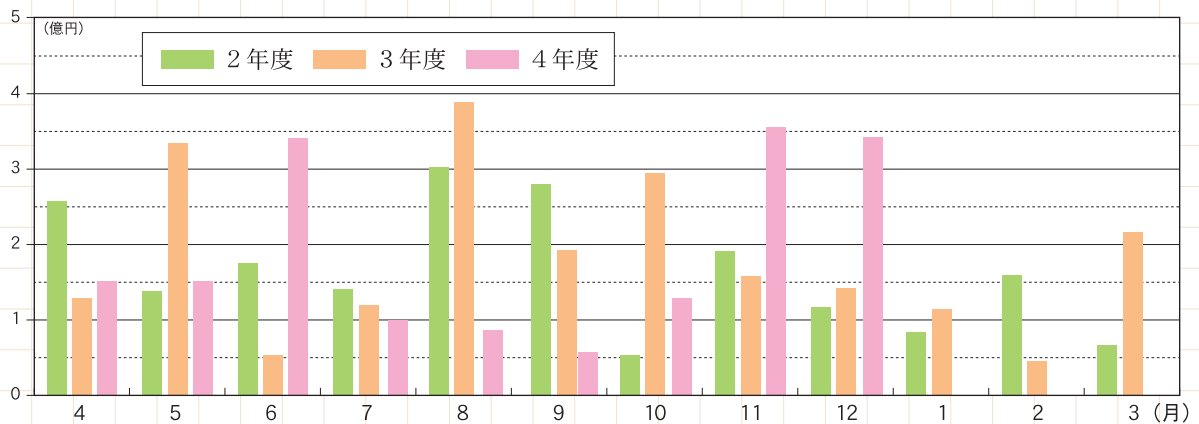
保証承諾



保証債務残高



代位弁済



統計資料

1. 市町村別保証状況（令和4年4月～令和4年12月分）

（単位：千円、％）

	保証承諾				保証債務残高				代位弁済			
	件数	金額	構成比	前年比	件数	金額	構成比	前年比	件数	金額	構成比	前年比
富山市	1,578	20,535,690	44.0	128.2	11,765	146,419,311	43.6	99.5	52	447,877	26.1	67.7
高岡市	641	7,139,422	15.3	84.8	5,364	61,081,542	18.2	98.1	41	420,414	24.5	70.5
射水市	299	3,410,516	7.3	100.0	2,238	25,243,985	7.5	99.0	16	310,952	18.1	182.3
魚津市	181	2,068,288	4.4	109.9	1,248	14,619,611	4.4	107.8	7	43,803	2.5	-
氷見市	88	892,270	1.9	110.8	901	9,655,310	2.9	101.4	1	18,881	1.1	39.5
滑川市	110	1,553,822	3.3	104.5	674	8,314,040	2.5	108.9	8	154,028	9.0	573.4
黒部市	114	1,752,636	3.8	134.7	931	11,012,854	3.3	102.5	8	42,923	2.5	26.2
砺波市	199	2,666,101	5.7	130.5	1,268	14,949,823	4.4	103.4	8	79,834	4.6	422.8
小矢部市	79	1,285,460	2.8	113.9	746	10,156,748	3.0	104.0	4	31,760	1.8	68.2
南砺市	196	1,752,943	3.8	96.3	1,371	15,446,964	4.6	98.9	16	135,631	7.9	193.2
市計	3,485	43,057,148	92.3	112.4	26,506	316,900,188	94.3	100.2	161	1,686,104	98.1	93.5
舟橋村	11	136,000	0.3	198.5	34	471,312	0.1	115.6	0	0	0.0	-
上市町	64	982,102	2.1	124.1	333	4,370,155	1.3	106.1	1	2,298	0.1	-
立山町	88	1,377,212	3.0	146.5	518	6,540,990	1.9	105.9	4	29,838	1.7	-
中新川郡計	163	2,495,314	5.4	138.6	885	11,382,457	3.4	106.3	5	32,136	1.9	-
入善町	69	737,500	1.6	139.6	453	4,516,225	1.3	102.4	0	0	0.0	-
朝日町	32	346,500	0.7	95.4	269	3,242,243	1.0	103.0	0	0	0.0	0.0
下新川郡計	101	1,084,000	2.3	121.6	722	7,758,468	2.3	102.7	0	0	0.0	0.0
郡計	264	3,579,314	7.7	133.0	1,607	19,140,924	5.7	104.8	5	32,136	1.9	389.1
合計	3,749	46,636,462	100.0	113.8	28,113	336,041,112	100.0	100.5	166	1,718,239	100.0	94.9

2. 金融機関別保証状況（令和4年4月～令和4年12月分）

（単位：千円、％）

	保証承諾				保証債務残高			
	件数	金額	構成比	前年比	件数	金額	構成比	前年比
みずほ銀行	0	0	0.0	-	3	140,607	0.0	140.2
三菱UFJ銀行	0	0	0.0	0.0	11	228,889	0.1	80.1
三井住友銀行	2	48,000	0.1	120.0	13	210,351	0.1	107.1
りそな銀行	0	0	0.0	0.0	4	245,885	0.1	90.2
都市銀行計	2	48,000	0.1	36.9	31	825,732	0.2	96.6
第四北越銀行	4	26,000	0.1	200.0	24	234,242	0.1	72.7
北陸銀行	968	14,221,280	30.5	112.1	8,227	109,236,532	32.5	99.3
富山銀行	574	6,263,541	13.4	112.1	3,986	40,773,706	12.1	101.1
北國銀行	98	1,473,460	3.2	48.6	1,303	18,795,933	5.6	98.6
福井銀行	4	63,000	0.1	35.8	104	1,634,397	0.5	92.5
地方銀行計	1,648	22,047,281	47.3	102.6	13,644	170,674,809	50.8	99.6
富山第一銀行	696	10,108,343	21.7	124.3	5,324	72,358,634	21.5	101.2
第二地銀協加盟行計	696	10,108,343	21.7	124.3	5,324	72,358,634	21.5	101.2
みずほ信託銀行	0	0	0.0	-	0	0	0.0	-
三井住友信託銀行	0	0	0.0	-	0	0	0.0	-
あおぞら銀行	0	0	0.0	-	0	0	0.0	-
富山信用金庫	439	4,756,935	10.2	150.6	2,730	29,130,580	8.7	100.0
高岡信用金庫	341	3,494,989	7.5	113.5	2,245	22,062,792	6.6	99.3
新湊信用金庫	61	475,200	1.0	137.4	349	3,148,464	0.9	100.1
にいかわ信用金庫	227	2,260,540	4.8	133.9	1,333	14,283,230	4.3	108.0
氷見伏木信用金庫	35	299,070	0.6	56.7	452	3,613,999	1.1	98.7
砺波信用金庫	44	498,660	1.1	94.7	409	4,507,968	1.3	102.1
石動信用金庫	17	167,480	0.4	47.5	166	1,808,890	0.5	91.7
金沢信用金庫	0	0	0.0	-	0	0	0.0	-
信金中央金庫	0	0	0.0	-	1	11,726	0.0	100.0
信用金庫計	1,164	11,952,874	25.6	123.5	7,685	78,567,649	23.4	101.0
富山県信用組合	230	2,403,270	5.2	165.9	1,292	12,317,879	3.7	107.5
富山県医師信用組合	0	0	0.0	0.0	23	357,224	0.1	95.9
横浜幸銀信用組合	0	0	0.0	-	5	151,471	0.0	92.3
イオ信用組合	0	0	0.0	-	0	0	0.0	-
信用組合計	230	2,403,270	5.2	165.6	1,320	12,826,574	3.8	106.9
商工組合中央金庫	3	53,794	0.1	129.9	52	456,858	0.1	82.4
日本政策金融公庫(国民生活事業)	0	0	0.0	-	0	0	0.0	-
日本政策金融公庫(中小企業事業)	0	0	0.0	-	0	0	0.0	-
日本政策投資銀行	0	0	0.0	-	0	0	0.0	-
政府系計	3	53,794	0.1	129.9	52	456,858	0.1	82.4
みな穂農業協同組合	0	0	0.0	-	3	12,433	0.0	104.2
黒部市農業協同組合	2	9,300	0.0	136.8	14	52,058	0.0	101.6
魚津市農業協同組合	0	0	0.0	0.0	3	11,000	0.0	100.0
あおば農業協同組合	0	0	0.0	-	0	0	0.0	-
なのはな農業協同組合	1	3,000	0.0	5.0	13	83,352	0.0	95.9
いみず野農業協同組合	2	4,600	0.0	-	12	115,341	0.0	93.6
高岡市農業協同組合	1	6,000	0.0	200.0	7	22,926	0.0	95.3
氷見市農業協同組合	0	0	0.0	-	0	0	0.0	-
となみ野農業協同組合	0	0	0.0	-	4	28,204	0.0	84.8
なんと農業協同組合	0	0	0.0	-	1	5,542	0.0	88.8
いなば農業協同組合	0	0	0.0	-	0	0	0.0	-
福光農業協同組合	0	0	0.0	-	0	0	0.0	-
農業協同組合計	6	22,900	0.0	30.6	57	330,857	0.1	95.1
北陸労働金庫	0	0	0.0	-	0	0	0.0	-
損保ジャパン	0	0	0.0	-	0	0	0.0	-
保険会社計	0	0	0.0	-	0	0	0.0	-
合 計	3,749	46,636,462	100.0	113.8	28,113	336,041,112	100.0	100.5

統計資料

3. 制度別保証状況（令和4年4月～令和4年12月分）

（単位：千円、％）

制度名	保証承諾				保証債務残高			
	件数	金額	構成比	前年比	件数	金額	構成比	前年比
普通保証	255	3,027,087	6.5	121.9	1,685	15,554,643	4.6	86.6
制度保証計	460	4,674,800	10.0	71.4	1,628	17,594,162	5.2	86.2
全国小口	3	8,600	0.0	40.7	22	46,899	0.0	73.5
輸入L/C	1	10,000	0.0	100.0	1	10,000	0.0	100.0
長期経営	0	0	0.0	-	4	50,334	0.0	94.7
カード	225	1,182,900	2.5	67.9	771	3,933,622	1.2	91.3
当座貸越	24	508,000	1.1	86.0	75	1,524,465	0.5	97.6
海外投資関係	0	0	0.0	-	2	71,163	0.0	93.9
創業関連	26	163,600	0.4	107.4	118	482,833	0.1	117.4
地域資源	0	0	0.0	-	1	520	0.0	40.0
異分野	0	0	0.0	-	2	16,015	0.0	97.5
借換環境	0	0	0.0	-	6	21,071	0.0	80.8
経営安定関連	8	84,500	0.2	21.4	86	1,469,090	0.4	85.0
新産業・ベンチャー	0	0	0.0	-	3	30,322	0.0	95.6
推薦	0	0	0.0	-	5	11,776	0.0	96.9
金融安定化	0	0	0.0	-	26	152,081	0.0	78.3
特定社債	2	112,000	0.2	51.9	46	1,968,720	0.6	104.1
流動資産担保	0	0	0.0	-	2	91,336	0.0	67.7
全国緊急	0	0	0.0	-	14	149,895	0.0	95.8
経営力強化	0	0	0.0	0.0	124	1,907,901	0.6	74.7
改善サポート	0	0	0.0	-	31	688,838	0.2	73.5
条変改善借換	0	0	0.0	-	42	760,078	0.2	75.8
短期継続	156	2,370,000	5.1	73.6	207	3,299,431	1.0	74.0
危機関連	0	0	0.0	0.0	9	277,592	0.1	91.1
承継準備	0	0	0.0	-	2	59,915	0.0	95.8
事業承継特別	0	0	0.0	-	1	40,906	0.0	76.0
伴走支援型特別	15	235,200	0.5	190.4	25	317,554	0.1	261.8
その他	0	0	0.0	-	3	211,805	0.1	92.7
計	715	7,701,887	16.5	85.3	3,313	33,148,805	9.9	86.4
県小口	46	265,910	0.6	85.4	440	1,383,861	0.4	78.1
県小口零細	268	838,538	1.8	122.5	1,190	2,006,999	0.6	108.8
企業再生	0	0	0.0	-	1	7,000	0.0	25.9
県借換	2	47,500	0.1	11.3	437	4,933,984	1.5	76.5
県小口借換	1	5,300	0.0	17.1	193	675,961	0.2	76.2
地域産業	26	401,500	0.9	61.1	791	9,719,499	2.9	80.3
内経済変動	26	401,500	0.9	61.1	713	9,186,257	2.7	80.0
県コロナ対応	0	0	0.0	0.0	13,022	186,654,269	55.5	88.1
ビヨンドコロナ応援	1,980	31,314,340	67.1	255.7	3,475	51,447,960	15.3	478.5
経営改善サポート	11	571,415	1.2	1310.2	19	659,447	0.2	2324.9
連鎖倒産	0	0	0.0	0.0	2	15,371	0.0	90.4
商業活性化	1	4,500	0.0	-	6	17,349	0.0	41.0
設備投資促進	53	695,120	1.5	158.4	293	2,720,381	0.8	107.5
生産性革命	34	322,130	0.7	1498.3	34	366,153	0.1	290.1
県IoT	0	0	0.0	-	10	37,813	0.0	71.3
県DX推進	4	40,000	0.1	103.1	6	64,904	0.0	181.8
事業活性化	4	38,500	0.1	81.9	30	188,391	0.1	84.2

(単位：千円、%)

制 度 名		保 証 承 諾				保 証 債 務 残 高			
		件数	金 額	構成比	前年比	件数	金 額	構成比	前年比
県 制 度	創 業 者	105	607,800	1.3	197.4	338	1,252,510	0.4	152.3
	事業承継支援	3	15,200	0.0	41.1	9	104,726	0.0	108.4
	経 営 革 新	0	0	0.0	0.0	6	82,862	0.0	85.7
	新事業展開	2	12,000	0.0	-	8	35,849	0.0	120.7
	建設業新分野	0	0	0.0	-	3	4,775	0.0	172.8
	県内進出	0	0	0.0	0.0	1	2,250	0.0	66.8
	県企業立地	0	0	0.0	-	2	63,388	0.0	76.0
	ブランド力	0	0	0.0	-	1	3,888	0.0	85.3
	県産業振興	0	0	0.0	-	2	1,466	0.0	49.3
	県再生可能エネルギー	0	0	0.0	-	14	47,580	0.0	69.6
	そ の 他	5	42,000	0.1	238.0	16	74,926	0.0	109.2
	計	2,545	35,221,753	75.5	122.3	20,349	262,573,560	78.1	105.1
市 制 度	富山運転	184	942,200	2.0	131.2	805	2,449,839	0.7	105.9
	富山創業関連	10	46,100	0.1	51.2	87	209,110	0.1	88.7
	富山基盤安定	42	789,400	1.7	153.3	606	4,325,815	1.3	77.3
	富山基盤緊急支援	0	0	0.0	-	1,116	22,211,880	6.6	84.4
	富山経営安定	0	0	0.0	-	8	28,309	0.0	79.3
	富山新産・ベンチャー	2	19,900	0.0	33.5	34	236,684	0.1	123.1
	富山設備関連	0	0	0.0	-	32	808,761	0.2	76.0
	富山設備支援	183	1,274,820	2.7	93.4	1,321	7,091,255	2.1	97.5
	富山市計	421	3,072,420	6.6	111.8	4,009	37,361,652	11.1	86.8
	高岡振興	0	0	0.0	-	21	74,265	0.0	68.3
	高岡創業関連(女性若手含)	21	94,112	0.2	119.9	77	268,962	0.1	123.2
	高岡借換	1	2,600	0.0	-	18	79,992	0.0	65.2
	高岡経営安定	18	301,000	0.6	219.7	108	946,576	0.3	91.2
	高岡設備関連	16	112,970	0.2	106.5	102	834,667	0.2	97.7
	高岡ものづくり	0	0	0.0	-	7	55,331	0.0	82.0
	高岡企業立地	0	0	0.0	-	4	179,574	0.1	78.2
	高岡第二創業	2	14,000	0.0	280.0	13	58,878	0.0	139.0
	高岡市内進出	1	36,000	0.1	-	2	39,866	0.0	662.9
	高岡市計	59	560,682	1.2	171.7	352	2,538,111	0.8	94.5
	射水振興	4	58,200	0.1	323.3	28	168,179	0.1	123.3
	射水借換	0	0	0.0	-	2	4,610	0.0	97.4
射水安定関連	0	0	0.0	-	11	49,245	0.0	69.7	
射水設備関連	5	21,520	0.0	29.1	43	182,384	0.1	77.0	
魚津創業関連	0	0	0.0	0.0	1	2,136	0.0	67.8	
氷見安定関連	0	0	0.0	0.0	4	9,216	0.0	66.1	
氷見設備関連	0	0	0.0	0.0	1	3,215	0.0	85.6	
その他市計	9	79,720	0.2	79.9	90	418,985	0.1	89.2	
計	489	3,712,822	8.0	117.0	4,451	40,318,747	12.0	87.3	
合計	3,749	46,636,462	100.0	113.8	28,113	336,041,112	100.0	100.5	

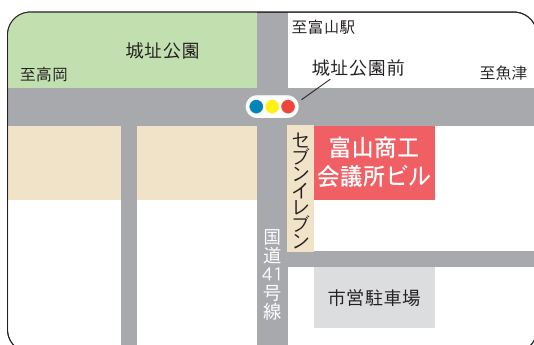
経 営 監 査 室		TEL (076) 423-3172 FAX (076) 493-0889
企画総務部	総 務 課 企 画 情 報 課	TEL (076) 423-3174 TEL (076) 423-3173 FAX (076) 493-0889 (企画総務部共通)
企業支援部	保 証 業 務 課 創 業・経 営 支 援 課 保 証 課	TEL (076) 423-3178 TEL (076) 403-5816 TEL (076) 423-3176 FAX (076) 493-0829 (企業支援部共通)
管 理 部	管 理 課	TEL (076) 423-3127 FAX (076) 423-3220 (管理部共通)
高 岡 相 談 室		TEL (0766) 21-6820 FAX (0766) 21-6864



女性支援チーム「アイラーレ」
女性経営者・創業者の皆さまからのご相談をお待ちしております。

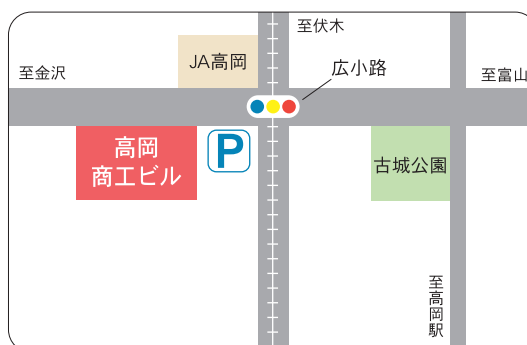
■ 本 所

富山市総曲輪2丁目1番3号 富山商工会議所ビル内
TEL(076)423-3171(代表)



■ 高岡相談室

高岡市丸の内1番40号 高岡商工ビル8階
TEL(0766)21-6820



中小企業を支える身近なパートナー

富山県信用保証協会

www.cgc-toyama.or.jp

富山県信用保証協会

検索

