


TOYAMA GUARANTEE REPORT

保証だより



©光プロダクション

地域とともに、未来を紡ぐサポーター



富山県信用保証協会

2023

令和5年度

春

TOPICS

- SDGs型特定社債保証の創設について
- 令和5年度経営計画の策定について
- 保証制度の創設・改正
- 第4回金融支援連絡会議を開催しました
- 女性創業者のための交流会を開催しました

CONTENTS

信用保証協会 北陸初! SDGs型特定社債保証

お知らせコーナー

- ◆令和5年度経営計画の策定について 2
- ◆富山県信用保証協会 機構・組織の状況 3
- ◆保証審査担当者表 4
- ◆保証制度の創設及び改正について 6
- ◆令和4年度第4回金融支援連絡会議を開催しました 8
- ◆第24回富山県中小企業支援ネットワーク会議を開催しました 8
- ◆女性創業者のための交流会を開催しました 9
- ◆保証協会クイックガイドの発刊について 9
- ◆高岡相談室の廃止について 9

令和4年度の保証業務概況 10

業務概況の推移 12

業務諸統計

1. 市町村別保証状況 14
2. 金融機関別保証状況 15
3. 制度別保証状況 16

表紙写真：にゅうぜんフラワーロード（写真提供：（公社）とやま観光推進機構）

富山県入善町の黒部川扇状地は、砂壤土と水はけのよい礫層からなり、肥沃で良質な水を含んだ球根栽培の好適地で知られ、チューリップ栽培の面積、本数は日本最大級です。

毎年4月、入善町では、春ときめく、畑一面に色とりどりのチューリップが来場者を出迎えてくれるイベント『にゅうぜんフラワーロード』が開催されます。約300万本のチューリップとともに、天気が良ければ残雪の北アルプスのパノラマを楽しむこともできます。



SDGs型

令和5年4月創設

特定社債保証

当協会では、中小企業の振興と地域経済の活力ある発展に貢献するという基本理念のもと、「**地域とともに、未来を紡ぐサポーター**」として信頼される保証協会を目指し、令和5年4月1日に「SDGs（持続可能な開発目標）宣言」を発表しました。

これに併せて、金融機関と連携しながら中小企業者にSDGsの普及を推進し、持続可能な社会の実現に取り組むとともに、中小企業者が経営強化に必要な資金を供給するため、保証協会では**北陸初となる「SDGs型特定社債保証」**を創設しました。ぜひご利用ください。

通常の特定期債保証より
保証料率を

0.2%割引

連帯保証人

不要

**長期の安定的な
資金調達が可能**

保証限度額

4億5,000万円

保証対象は、中小企業特定社債保証の資格要件を満たし、かつ次のいずれかの要件を満たす中小企業

- (1) SDGs推進に係る取組みを行っている、又は行おうとしており、その取組内容がSDGsの17の目標のいずれかに該当していること。
- (2) SDGs推進の一環として金融機関が取り扱う「寄贈型（寄付型）私募債」により資金調達を図ろうとしていること。

【参考】中小企業特定社債保証の資格要件

以下の基準（1）から（3）について、①の要件を満たす中小企業で、②または③のいずれかを満たし、かつ④または⑤のいずれかを満たす方。

項目	基準(1)	基準(2)	基準(3)	充足要件
①純資産の額	5千万円以上 3億円未満	3億円以上 5億円未満	5億円以上	必須要件
②自己資本比率 $\text{純資産の額} \div (\text{純資産の額} + \text{負債の額}) \times 100$	20%以上	20%以上	15%以上	ストック要件 (1つ以上充足)
③純資産倍率 $\text{純資産の額} \div \text{資本金}$	2.0倍以上	1.5倍以上	1.5倍以上	
④使用総資本事業利益率 $(\text{営業利益} + \text{受取利息} + \text{受取配当金}) \div \text{資産の額} \times 100$	10%以上	10%以上	5%以上	フロー要件 (1つ以上充足)
⑤インタレスト・カバレッジ・レシオ $(\text{営業利益} + \text{受取利息} + \text{受取配当金}) \div (\text{支払利息} + \text{割引料})$	2.0倍以上	1.5倍以上	1.0倍以上	

お問い合わせ

創業・経営支援課
保証課

TEL：076-403-5816
TEL：076-423-3176

ホームページ
<https://www.cgc-toyama.or.jp>

令和5年度経営計画の策定について



令和5年度経営計画を策定しました。当協会は、下記の課題に取り組み、「**地域とともに、未来を紡ぐサポーター**」として、業務にまい進してまいります。

1. 業務運営方針

中小企業者の経営の安定、持続的発展等を支援する役割を自覚し、国、県及び市町村の施策の一翼を担いつつ、適切な信用保証機能の発揮と経営支援の充実を図るため、「**顧客目線**」、「**スピード重視**」、「**現場主義**」を徹底し、「**地域とともに、未来を紡ぐサポーター**」として、次の重点施策に取り組んでいきます。

- ①ゼロゼロ融資の返済開始を見据えた金融支援
- ②利用者目線に立ったデジタル化による利便性の向上
- ③スタートアップ支援等を通じた地方創生
- ④地域一体となった面的な伴走型経営支援の強化
- ⑤効率性を重視した回収と再生支援の強化
- ⑥SDGsに資する取組みの推進

2. 重点課題

【保証部門】

- (1) 中小企業・小規模事業者のライフステージに即した保証の提供
- (2) 中小企業者の経営の改善発達に向けた金融機関との対話による実効性の高い連携・支援体制の構築
- (3) 利用者の目線に立った保証申込のデジタル化等による保証業務の改善

【期中管理・経営支援部門】

- (1) 金融機関や関係機関との連携による適切な期中管理
- (2) 地方創生に資するスタートアップ支援等の取組みの推進
- (3) 中小企業者のライフステージに即した、きめ細かい経営改善・事業承継・事業再生等の経営支援
- (4) 経営支援の取組みに関する効果検証の試行

【回収部門】

- (1) 的確な回収方針に沿った回収の最大化と効率的な求償権管理
- (2) 再生可能な求償権債務者に対する経営支援

【その他間接部門】

- (1) コンプライアンス態勢の徹底及び反社会的勢力排除等に向けた取組みの推進
- (2) 危機管理態勢の強化
- (3) SDGsに資する取組みの推進
- (4) 協会業務と金融機関や関係機関との連携におけるICT化の推進とシステムの安定稼働
- (5) 人材育成の強化と職場環境の向上
- (6) 広報活動・情報発信の充実

3. 事業計画

(単位：百万円、%)

	計画金額	前年度計画比
保証承諾	60,000	111.1
保証債務残高	289,000	90.6
代位弁済	3,000	85.7
実際回収	800	80.0

◆ 富山県信用保証協会 機構・組織の状況 ◆

(令和5年4月1日現在)

常勤役員

会長 浜田 満広 専務理事 市村 仁志 常務理事 七尾 薫 常勤理事 石井 幸治 常任監事 田中 新助
 (理事の担当分担) 専務理事…経営監査室、企画総務部 常務理事…企業支援部 常勤理事…管理部

(注) ○係長 ●主任



常勤役員	5名
職員	44名
嘱託	2名
派遣社員	9名

《出向》 ■保証協会債権回収(株)富山営業所 所長 廣田 靖之 (職員1)

保証審査担当者表



■ 創業・経営支援課（特定の保証先企業や創業にかかる保証、専門家派遣事業、事業再生支援等を行っています。）

担当区分	担当	担当区分	担当
特定支援先	林、中村、桑原	中小・小規模事業者サポート事業 (計画策定・専門家派遣)	上波、中村
事業再生支援先			
創業予定先	上波、稲垣、松澤	特別サポート事業（専門員）	丸杉
創業後3年未満先			

■ 保証課

金融機関所在地	担当者	金融機関所在地	担当者
富山市	表の通り	小矢部市	岡村
高岡市	表の通り	南砺市	岡村
魚津市	井澤	射水市	宮澤
氷見市	菅貞	舟橋村、上市町、立山町	下村
滑川市	下村	入善町、朝日町	沢田
黒部市	沢田	県外	井澤
砺波市	岡村		

保証課の担当者は各地区に所在する金融機関営業店に配置しています。
富山市、高岡市については、細分類し、金融機関営業店に配置しています。

富山市

富山市 A区 担当：下村

北陸銀行：豊田支店、四方支店、岩瀬支店、奥田支店、新庄支店、水橋支店
 富山銀行：新庄支店、不二越町支店、奥田支店、中島支店
 富山第一銀行：東町支店、石金支店、荏原支店、針原支店、岩瀬支店、北の森支店、水橋支店
 富山信用金庫：本店営業部、大泉支店、東富山支店、岩瀬支店、四方支店、豊田支店、赤江支店、
 奥田支店、高原町支店
 なのはな農業協同組合：本店融資課

富山市 B区 担当：井澤

みずほ銀行：富山支店 三菱東京UFJ銀行：富山支社 三井住友銀行：富山支店
 みずほ信託銀行：富山支店 三井住友信託銀行：富山支店
 第四北越銀行：富山支店
 北陸銀行：本店、荒町支店、電気ビル支店、富山駅前支店、県庁内支店、越前町支店、
 清水町支店、向川原町支店、高原町支店、藤の木支店
 北國銀行：富山支店、富山南支店、富山東部支店
 福井銀行：富山支店、新庄支店、富山南支店
 富山第一銀行：本店営業部、富山駅前支店、小泉支店、五福支店、ニューセンター支店、
 下新支店、問屋町支店、ビジネスプラザ支店、堤町支店
 にかわ信用金庫：富山支店、水橋支店、新庄支店
 商工組合中央金庫：富山支店 富山県医師信用組合：本店
 日本政策投資銀行：富山事務所 横浜幸銀信用組合：富山支店
 北陸労働金庫：富山支店

富山市 C区 担当：沢田

北陸銀行：富山丸の内支店、五福支店、南富山支店、堀川支店、上滝支店
富山銀行：富山支店、諏訪川原支店、富山駅前支店、柳町支店、五福支店、堀川支店
富山第一銀行：堀支店、山室支店、月岡支店、上滝支店
富山信用金庫：堀支店、南富山支店、元町支店、丸の内支店、橋北支店、五福支店、
双代町支店、藤の木支店、大山支店

富山市 D区 担当：戸田

北陸銀行：速星支店、呉羽支店、八尾支店、大沢野支店、富山南中央支店
富山銀行：婦中支店、大沢野支店、八尾支店
富山第一銀行：呉羽支店、鷺坂支店、婦中支店、八尾支店
富山南センター支店、根塚町支店、大沢野支店
富山信用金庫：呉羽支店、八尾支店、大沢野支店、婦中支店
高岡信用金庫：富山支店
新湊信用金庫：富山支店
富山県信用組合：本店営業部
あおば農業協同組合：本所金融課

高岡市**高岡市 A区 担当：菅貞**

北陸銀行：高岡支店、昭通支店、福岡支店、高岡広小路支店、野村支店、高岡南中央支店、
高岡清水町支店
富山銀行：本店営業部、横田支店、成美支店、旭ヶ丘支店、鴨島支店、駅前支店、野村支店
北國銀行：高岡支店、駅前支店
福井銀行：高岡支店
富山第一銀行：高岡支店、清水支店、高岡中央支店、広小路支店、昭和町支店、中川支店、
大野支店、福岡支店
高岡信用金庫：本店、東部支店、広小路支店、昭和支店、野村支店、駅前支店、新成支店、
下田支店
砺波信用金庫：高岡支店
商工組合中央金庫：高岡支店
富山県信用組合：高岡支店、高岡南支店
高岡市農業協同組合：本店融資課

高岡市 B区 担当：宮澤

北陸銀行：伏木支店、戸出支店、中田支店
富山銀行：福岡支店
富山信用金庫：高岡支店
高岡信用金庫：福岡支店、和田支店、立野支店、市場支店、問屋支店、駅前支店、美幸町支店、
佐野支店、戸出支店、鐘紡町支店
新湊信用金庫：中曾根支店、高岡支店
氷見伏木信用金庫：伏木支店、旭ヶ丘支店
砺波信用金庫：戸出支店、中田支店
富山県信用組合：戸出支店

保証制度の創設及び改正について（※主な制度）



1. 協会制度

①「SDGs型特定社債保証」の創設

※制度の詳細につきましては、本誌1Pをご確認下さい。

②「事業承継特別保証」及び「経営承継借換関連保証」の改正

(1) 経営状況・ガバナンス体制及び事業承継計画の確認

変更前 経営者保証コーディネーター

変更後 中小企業活性化協議会（経営状況・ガバナンス体制の確認）
事業承継・引継ぎ支援センター（事業承継計画の確認）

(2) チェックシート

変更前 事業承継時判断材料チェックシート

変更後 ガバナンス体制の整備に関するチェックシート

③ 経営力強化保証の廃止

2. 富山県制度

①「創業・事業承継支援資金保証」の融資利率、保証料率の引下げ措置の延長及び拡充

変更前 令和5年3月31日まで

変更後 令和6年3月31日まで …延長されるもの …拡充されるもの

	変更後	変更前
融資利率	年1.25%以内 【事業承継支援枠（事業承継特別保証利用時）】 年1.20%以内	年1.25%以内
保証料率	【創業者枠】 (1)一般保証利用時 年0.40% (2)創業関連保証利用時 年0.50% (3)スタートアップ創出促進保証利用時 年0.70% (4)スタートアップ創出促進保証利用時 年0.60% かつ専門家派遣（※）を受ける場合 ※当協会が実施する「とやま中小企業・小規模事業者サポート事業」	【創業者枠】 (1)年0.60% (2)年0.70% (3)年0.90% (4)年0.90%
	【事業承継支援枠】 年0.35%～年1.05% 事業承継をきっかけに経営革新等に取り組む場合 年0.15%～年0.85%	【事業承継支援枠】 年0.35%～年1.05%
	【事業承継支援枠（事業承継特別保証利用時）】 年0.10%～年0.58%	【事業承継特別保証】 年0.20%～年1.15%
		国制度より1/2引下げ

②「ビヨンドコロナ応援資金」の取扱期間の延長及び保証料事業者負担率の変更

(1) 取扱期間の延長

変更前 令和5年3月31日まで

変更後 令和6年3月31日まで

(2) 保証料事業者負担率の変更

変更前 ゼロ（S N保証利用時、一般保証利用時ともに）

変更後

S N保証利用時

令和5年4月1日～令和6年3月31日融資実行分（単位：年率％）

国補助後の保証料率	0.20
県補助率	0.20
事業者負担率	ゼロ

一般保証利用時

令和5年4月1日～令和5年9月30日融資実行分（単位：年率％）

区分	①	②	③	④	⑤	⑥	⑦	⑧	⑨
国補助後の保証料率	1.15	1.00	0.85	0.70	0.60	0.50	0.40	0.30	0.20
県補助率	0.60					0.50	0.40	0.30	0.20
事業者負担率	0.55	0.40	0.25	0.10	ゼロ				

令和5年10月1日～令和6年3月31日融資実行分（単位：年率％）

区分	①	②	③	④	⑤	⑥	⑦	⑧	⑨
国補助後の保証料率	1.15	1.00	0.85	0.70	0.60	0.50	0.40	0.30	0.20
県補助率	0.20								
事業者負担率	0.95	0.80	0.65	0.50	0.40	0.30	0.20	0.10	ゼロ

③「経営改善サポート資金」の取扱期間の延長

変更前 令和5年3月31日まで

変更後 令和6年3月31日まで

④ 下記制度の廃止

DX推進資金保証

新成長産業育成支援資金保証

地方創生推進資金保証（ブランド力向上支援枠、海外市場開拓支援枠）

令和4年度第4回金融支援連絡会議を開催しました



令和5年1月20日に第4回金融支援連絡会議を開催しました。この会議は県内全信用金庫、信用組合の若手・中堅職員と当協会職員が、年4回の会議を通じて伴走支援のスキルアップを図り、各機関の事業者支援リーダーとなる人材を育成することを目的としています。

会議では、金融庁監督局の渡辺茂紀室長補佐を講師にお招きし、業種別支援のポイントや求められる地域金融人材についてお話いただきました。

その後の意見交換会では、金融機関と当協会の職員が、それぞれの実体験に基づいた経営支援ノウハウの共有を行いました。また、富山県事業承継・引継ぎ支援センターの石倉尚聡様と富山県よろず支援拠点の早水由樹様にもご参加いただき、具体的な支援事例を共有していただくとともに、参加機関と両支援機関の連携強化を図りました。



第24回 富山県中小企業支援ネットワーク会議を開催しました



令和5年2月16日に、平成24年10月の発足以来24回目の開催となる富山県中小企業支援ネットワーク会議を開催しました。本会議は経営改善や事業再生のインフラを醸成し、地域の金融機関や支援機関の経営改善、事業再生スキルの向上を図ることを目的としています。

今回の会議は、「地域融資動向に関する情報交換会(主催：中部経済産業局電力・ガス事業北陸支局及び北陸財務局富山財務事務所)」と共同で開催し、国、県の中小企業金融施策等に関する情報や、県内の融資動向、地域金融機関や支援機関の支援事例を共有し、意見交換を行いました。



女性創業者のための交流会を開催しました

令和5年2月20日に当協会の女性支援チーム「アイラール」が、創業5年未満（創業予定者含む）の女性を対象とした「女性のための創業者交流会」を開催しました。本交流会は、創業に関する悩みや不安や想いを共有していただくことで、参加者同士のネットワークの形成や、経営に対するモチベーションアップに繋げていただくことを目的としています。

会場は富山市のカフェ「TIERRA Cafe」（ティエルカフェ）様にご協力いただき、和やかな雰囲気の中、活発な意見交換が行われました。参加者からは「普段、他の業種の人と話す機会が無いので、とても良かった」、「交流会で出会った人と、その後も定期的に情報交換をしている」といったお声をいただきました。

当協会は、このような取り組みを通して起業マインドの醸成に努めてまいります。



保証協会クイックガイドの発刊について

「保証協会クイックガイド（令和5年度版）」を発刊しました。信用保証制度の仕組みや、主な保証制度などを掲載しており、信用保証協会をご存じでない方にも分かりやすい内容となっております。ぜひご活用ください。

ご希望の場合は、企画情報課までお問合せください。
(TEL 076-423-3173)



高岡相談室の廃止について

このたび当協会では業務の効率化及び利便性を鑑み、令和5年3月31日をもって高岡相談室を廃止いたしました。

これまで同相談室をご利用いただきました関係者の皆さまには、心よりお礼申し上げます。

廃止後の相談業務は、富山本所において引き続き行うとともに、電子化を推進し迅速な対応に努めてまいります。今後とも一層のご指導、ご支援を賜りますようお願い申し上げます。

保証承諾831億円（前年同期比137.9%） 保証債務残高3,424億円（前年同期比101.9%）

令和4年度の保証承諾は、5,926件、831億4百万円で、前年同期比、件数121.7%、金額137.9%となった。制度別保証承諾額では、協会制度は前年同期比80.7%、県制度は156.6%、市制度は105.6%となった。

「新型コロナウイルス感染症対応資金」の後継制度として令和3年4月より取扱いを開始した富山県の制度融資「ビヨンドコロナ応援資金」の承諾は3,675件、638億86百万円となった。当期中の保証承諾の約8割を占め、件数、金額共に最も多い制度となった。

令和4年度末の保証債務残高は、3,423億90百万円、前年同期比101.9%と過去最高額となった。

期間延長や返済方法の変更の条件変更承諾は、1,995件、206億66百万円で、前年同期比、件数98.2%、金額104.9%となった。

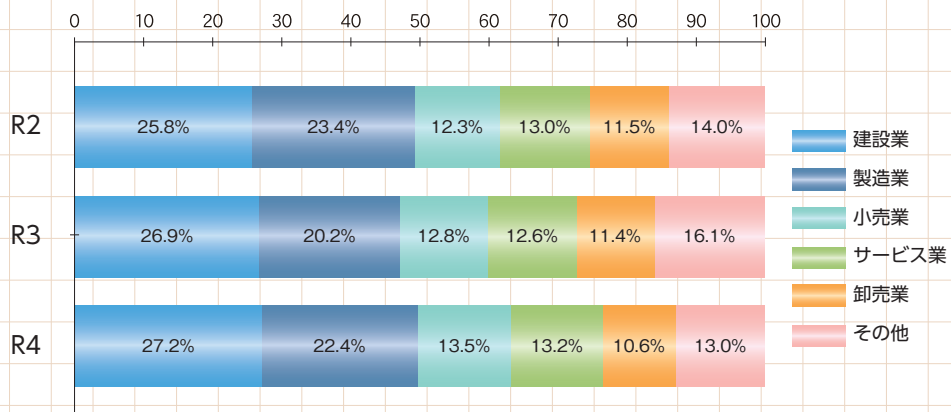
代位弁済は、22億75百万円、前年同期比103.9%となった。

保証承諾

業種別

前年同期比（金額） 製造業 153.1%、非製造業 134.1%
 ・増加業種は、製造業153.1%、小売業146.3%、サービス業144.7%、建設業139.2%等12業種
 ・減少業種は、不動産業94.5%、旅行業50.1%等7業種

業種別構成比（金額）

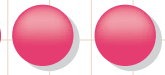


金融機関群別

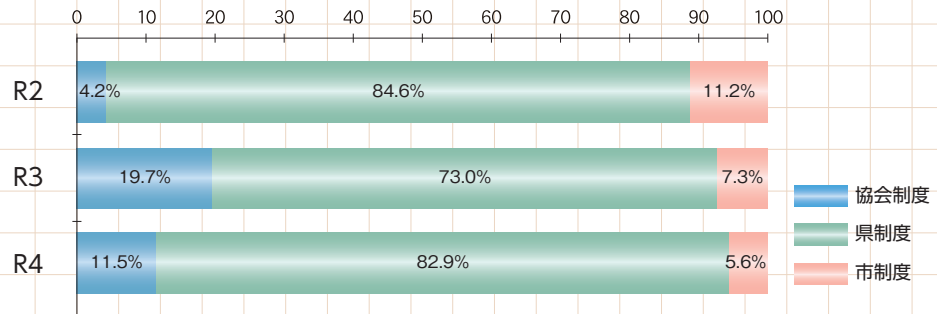
前年同期比（金額） 地方銀行122.7%、第二地銀137.4%、信用金庫172.5%、信用組合153.7%

制度別

前年同期比（金額）
 ・内訳は、協会制度 80.7%、県制度 156.6%、市制度105.6%
 ・富山県ビヨンドコロナ応援資金保証 3,675件 638億86百万円
 ・富山県小口事業資金保証（小口零細枠） 353件 10億94百万円
 ・事業者カードローン当座貸越根保証 309件 15億42百万円



制度別構成比(金額)



資金使途別
金額別

前年同期比(金額) 運転資金143.4%、設備資金122.7%、運転・設備資金91.9%
1件平均保証金額1,402万円で、165万円大口化

代位弁済

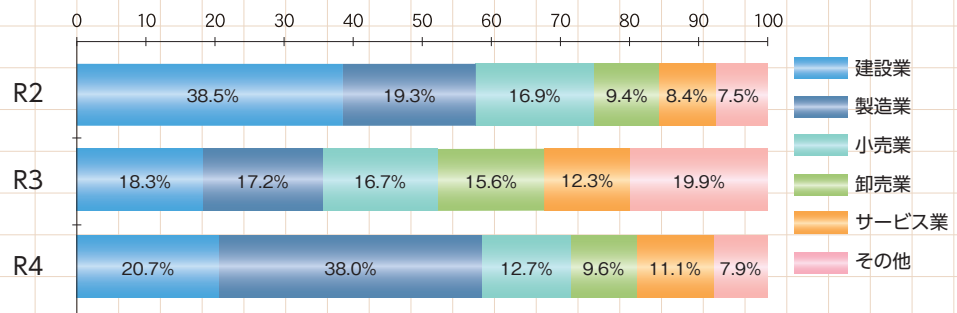
84企業、213件、22億74百万円

前年同期比 企業数91.3%、件数83.5%、金額103.9%

・業種別状況を金額構成比でみた上位5業種

- ①製造業38.0%
- ②建設業20.7%
- ③小売業12.7%
- ④サービス業11.1%
- ⑤卸売業9.6%

業種別構成比(金額)



保証債務残高
業種別

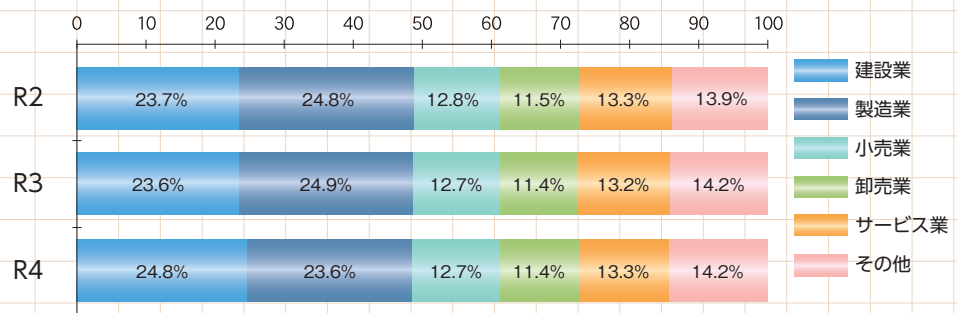
28,341件、3,423億90百万円

前年同期比 件数102.5%、金額101.9%

金額構成比 上位5業種

- ①建設業 24.8%
- ②製造業 23.6%
- ③サービス業 13.3%
- ④小売業 12.7%
- ⑤卸売業 11.4%

業種別構成比(金額)



1企業あたり
保証利用残高

2,400万円で、前年同期に比べ35万円増加

保証利用
企業数

14,268企業で、前年度末比100.4% (51企業の増加) で、県内中小企業者数 (34,613) に対する保証利用率は41.2%となっている。

業務概況の推移

保証承諾

(単位：百万円、%)

	令和2年度			令和3年度			令和4年度		
	件数	金額	前年比	件数	金額	前年比	件数	金額	前年比
4月	765	9,904	319.6	788	14,410	145.5	313	3,570	24.8
5月	1,617	28,640	857.4	216	1,876	6.6	388	4,497	239.6
6月	2,829	47,866	1,236.8	303	2,511	5.2	438	5,012	199.6
7月	3,495	61,532	1,446.1	275	2,662	4.3	398	4,699	176.5
8月	1,606	28,125	706.4	299	3,258	11.6	356	3,876	119.0
9月	1,160	19,209	470.3	387	4,237	22.1	504	5,963	140.7
上期計	11,472	195,274	862.9	2,268	28,955	14.8	2,397	27,617	95.4
10月	955	14,422	404.4	304	3,423	23.7	340	4,325	126.3
11月	909	13,126	332.3	336	3,836	29.2	465	7,027	183.2
12月	1,011	13,183	302.6	439	4,784	36.3	547	7,667	160.3
1月	488	5,959	186.6	298	3,430	57.6	396	5,819	169.6
2月	957	16,141	473.5	402	4,621	28.6	567	9,608	207.9
3月	2,054	40,518	524.6	823	11,197	27.6	1,214	21,041	187.9
下期計	6,374	103,349	394.5	2,602	31,292	30.3	3,529	55,487	177.3
合計	17,846	298,624	611.6	4,870	60,247	20.2	5,926	83,104	137.9

保証債務残高

(単位：百万円、%)

	令和2年度			令和3年度			令和4年度		
	件数	金額	前年比	件数	金額	前年比	件数	金額	前年比
4月	20,248	133,074	99.9	27,486	342,124	257.1	27,766	337,355	98.6
5月	20,754	146,729	111.0	27,445	342,011	233.1	27,789	336,307	98.3
6月	21,847	180,316	137.3	27,375	340,278	188.7	27,822	336,210	98.8
7月	23,286	220,416	168.4	27,332	338,668	153.6	27,893	336,079	99.2
8月	24,466	255,313	195.3	27,302	337,324	132.1	27,922	335,395	99.4
9月	24,972	273,638	209.8	27,289	336,264	122.9	27,956	335,207	99.7
10月	25,282	283,567	218.9	27,313	335,321	118.3	28,023	334,596	99.8
11月	25,559	290,867	224.8	27,269	334,300	114.9	27,997	334,169	100.0
12月	25,984	300,614	232.4	27,350	334,492	111.3	28,113	336,041	100.5
1月	26,146	304,115	237.2	27,364	333,486	109.7	28,148	335,274	100.5
2月	26,362	308,649	241.9	27,430	333,208	108.0	28,211	336,492	101.0
3月	27,017	327,907	254.5	27,646	336,103	102.5	28,341	342,390	101.9
平均残高	24,327	252,101	193.7	27,383	336,965	133.7	27,998	336,293	99.8

代位弁済

(単位：百万円、%)

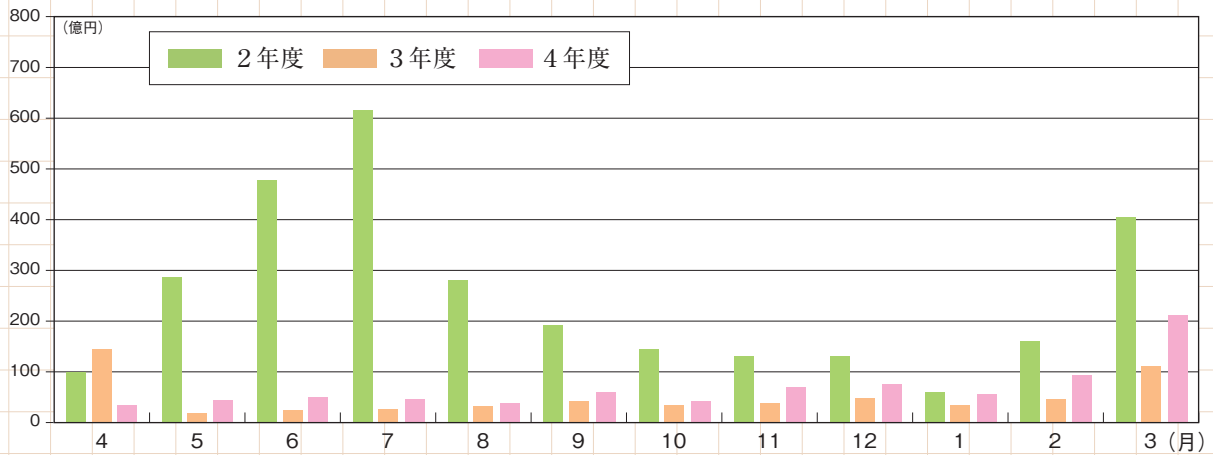
	令和2年度			令和3年度			令和4年度		
	件数	金額	前年比	件数	金額	前年比	件数	金額	前年比
4月	35	257	69.7	23	129	50.1	18	153	118.6
5月	24	138	84.4	20	335	242.7	9	153	45.7
6月	30	176	64.8	14	53	29.9	24	342	649.5
7月	20	141	40.2	14	120	85.0	14	100	83.4
8月	26	303	218.4	33	389	128.2	16	86	22.1
9月	35	280	164.9	26	193	68.9	11	58	30.2
上期計	170	1,295	88.6	130	1,218	94.0	92	891	73.2
10月	9	54	19.3	36	295	547.2	14	126	42.6
11月	19	191	73.6	18	158	82.5	28	356	226.1
12月	22	117	52.5	29	142	121.2	32	345	243.2
1月	16	84	64.6	15	115	137.2	16	177	154.3
2月	25	159	112.2	9	46	29.0	10	161	348.7
3月	8	66	22.4	18	217	331.2	21	219	100.7
下期計	99	670	50.5	125	972	145.2	121	1,384	142.3
合計	269	1,964	70.5	255	2,190	111.5	213	2,275	103.9

令和4年度四半期合計

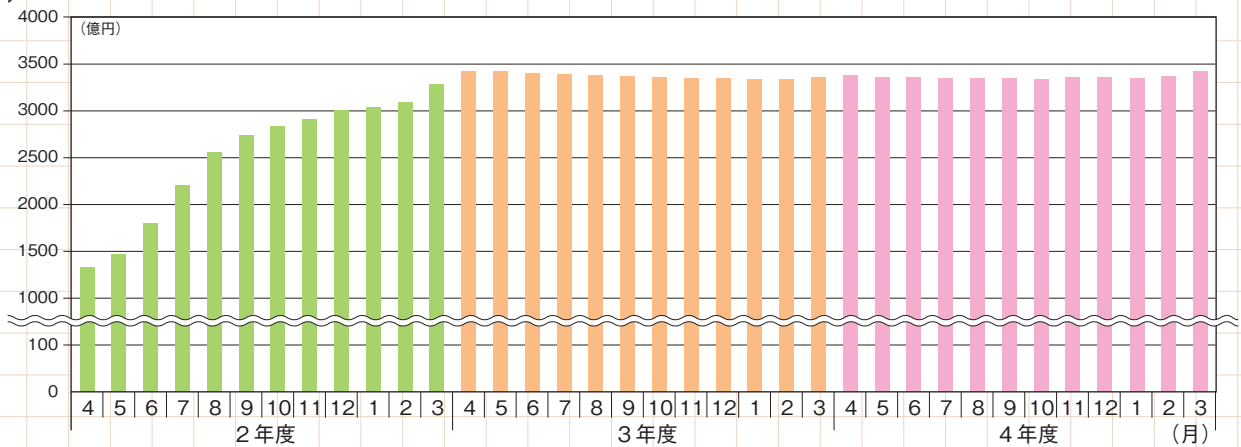
(単位：件、百万円、%)

	保証承諾				保証債務残高				代位弁済			
	件数	前年比	金額	前年比	件数	前年比	金額	前年比	件数	前年比	金額	前年比
第Ⅰ四半期	1,139	87.1	13,078	69.6	27,822	101.6	336,210	98.8	51	89.5	647	125.3
第Ⅱ四半期	1,258	130.9	14,539	143.1	27,956	102.4	335,207	99.7	41	56.2	244	34.8
第Ⅲ四半期	1,352	125.3	19,019	157.9	28,113	102.8	336,041	100.5	74	89.2	827	139.2
第Ⅳ四半期	2,177	142.9	36,467	189.5	28,341	102.5	342,390	101.9	47	111.9	557	147.1
年度累計	5,926	121.7	83,104	137.9	28,341	102.5	342,390	101.9	213	83.5	2,275	103.9

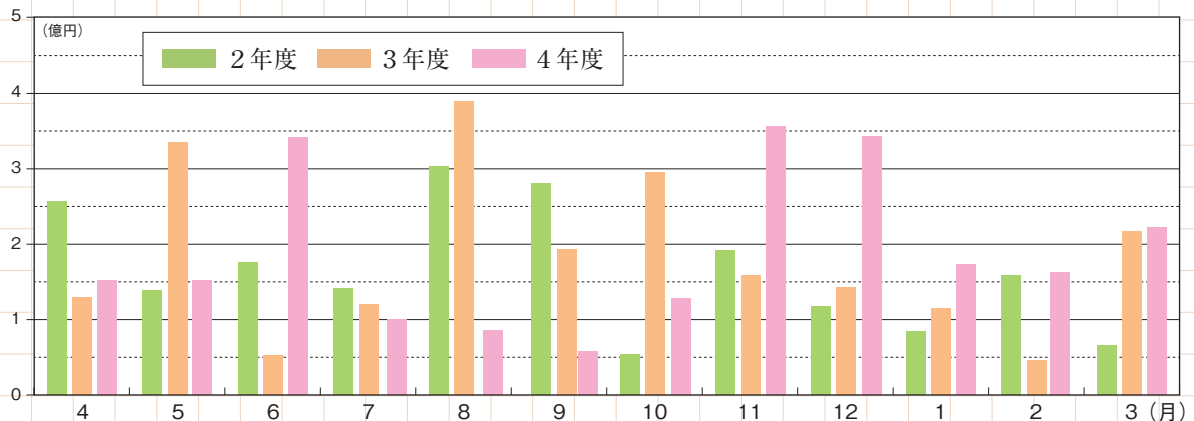
保証承諾



保証債務残高



代位弁済



1. 市町村別保証状況（令和4年4月～令和5年3月）

（単位：千円、％）

	保証承諾				保証債務残高				代位弁済			
	件数	金額	構成比	前年比	件数	金額	構成比	前年比	件数	金額	構成比	前年比
富山市	2,480	36,213,970	43.6	150.0	11,833	148,793,560	43.5	100.8	72	669,949	29.5	89.5
高岡市	1,043	13,673,318	16.5	124.9	5,412	62,203,865	18.2	100.5	53	594,349	26.1	96.1
射水市	483	6,647,386	8.0	138.2	2,265	25,838,024	7.5	101.4	17	312,150	13.7	182.0
魚津市	305	4,247,880	5.1	125.1	1,250	15,312,575	4.5	108.9	11	139,819	6.1	8931.9
氷見市	155	1,888,086	2.3	140.0	909	9,947,053	2.9	103.0	8	68,298	3.0	127.6
滑川市	170	2,481,507	3.0	117.6	685	8,524,257	2.5	108.4	8	154,028	6.8	498.6
黒部市	182	2,842,606	3.4	136.8	929	11,265,309	3.3	103.7	8	42,923	1.9	18.0
砺波市	295	4,051,041	4.9	122.9	1,292	15,126,353	4.4	103.2	10	91,968	4.0	73.9
小矢部市	128	2,315,860	2.8	156.7	757	10,315,948	3.0	104.7	4	31,760	1.4	68.2
南砺市	296	3,064,665	3.7	123.4	1,386	15,469,213	4.5	100.0	17	137,454	6.0	98.0
市計	5,537	77,426,319	93.2	138.1	26,718	322,796,159	94.3	101.7	208	2,242,699	98.6	103.1
舟橋村	13	159,000	0.2	223.9	35	480,890	0.1	120.3	0	0	0.0	-
上市町	95	1,512,202	1.8	125.8	339	4,589,209	1.3	108.0	1	2,298	0.1	49.3
立山町	134	2,071,212	2.5	148.0	522	6,668,127	1.9	104.8	4	29,838	1.3	2113.2
中新川郡計	242	3,742,414	4.5	140.0	896	11,738,226	3.4	106.6	5	32,136	1.4	529.1
入善町	98	1,321,100	1.6	154.4	455	4,541,005	1.3	103.2	0	0	0.0	-
朝日町	49	614,050	0.7	96.7	272	3,314,528	1.0	102.5	0	0	0.0	0.0
下新川郡計	147	1,935,150	2.3	129.8	727	7,855,534	2.3	102.9	0	0	0.0	0.0
郡計	389	5,677,564	6.8	136.4	1,623	19,593,760	5.7	105.1	5	32,136	1.4	208.6
合計	5,926	83,103,883	100.0	137.9	28,341	342,389,918	100.0	101.9	213	2,274,835	100.0	103.9

2. 金融機関別保証状況（令和4年4月～令和5年3月）

（単位：千円、％）

	保証承諾				保証債務残高			
	件数	金額	構成比	前年比	件数	金額	構成比	前年比
みずほ銀行	0	0	0.0	0.0	3	132,006	0.0	80.4
三菱UFJ銀行	1	20,000	0.0	34.2	12	231,401	0.1	81.4
三井住友銀行	4	158,000	0.2	395.0	14	308,517	0.1	163.6
りそな銀行	0	0	0.0	0.0	4	239,228	0.1	90.0
都市銀行計	5	178,000	0.2	81.5	33	911,152	0.3	100.9
第四北越銀行	4	26,000	0.0	200.0	24	224,069	0.1	71.7
北陸銀行	1,488	24,435,075	29.4	127.4	8,272	111,110,191	32.5	100.9
富山銀行	900	10,873,579	13.1	136.0	4,015	41,550,890	12.1	102.6
北國銀行	151	2,472,860	3.0	72.8	1,327	18,778,774	5.5	98.5
福井銀行	9	103,500	0.1	31.3	102	1,605,239	0.5	91.0
地方銀行計	2,552	37,911,014	45.6	122.7	13,740	173,269,162	50.6	100.9
富山第一銀行	1,171	18,316,633	22.0	137.4	5,380	74,125,372	21.6	102.1
第二地銀協加盟行計	1,171	18,316,633	22.0	137.4	5,380	74,125,372	21.6	102.1
みずほ信託銀行	0	0	0.0	-	0	0	0.0	-
三井住友信託銀行	0	0	0.0	-	0	0	0.0	-
あおぞら銀行	0	0	0.0	-	0	0	0.0	-
富山信用金庫	716	9,219,510	11.1	200.3	2,735	29,374,805	8.6	100.8
高岡信用金庫	556	6,521,532	7.8	170.9	2,293	22,805,146	6.7	104.0
新湊信用金庫	95	885,700	1.1	203.7	358	3,339,846	1.0	106.4
にかわ信用金庫	337	4,295,160	5.2	170.1	1,345	14,827,529	4.3	109.4
氷見伏木信用金庫	62	785,770	0.9	118.1	451	3,731,461	1.1	101.9
砺波信用金庫	75	1,087,620	1.3	115.6	402	4,507,282	1.3	98.8
石動信用金庫	26	228,480	0.3	63.3	168	1,791,446	0.5	92.6
金沢信用金庫	0	0	0.0	-	0	0	0.0	-
信金中央金庫	0	0	0.0	-	1	11,726	0.0	100.0
信用金庫計	1,867	23,023,772	27.7	172.5	7,753	80,389,241	23.5	103.2
富山県信用組合	318	3,550,770	4.3	153.9	1,301	12,395,984	3.6	107.5
富山県医師信用組合	0	0	0.0	0.0	23	353,033	0.1	95.7
横浜幸銀信用組合	0	0	0.0	-	5	149,803	0.0	93.5
イオ信用組合	0	0	0.0	-	0	0	0.0	-
信用組合計	318	3,550,770	4.3	153.7	1,329	12,898,820	3.8	107.0
商工組合中央金庫	4	77,794	0.1	160.9	49	475,454	0.1	93.1
日本政策金融公庫(国民生活事業)	0	0	0.0	-	0	0	0.0	-
日本政策金融公庫(中小企業事業)	0	0	0.0	-	0	0	0.0	-
日本政策投資銀行	0	0	0.0	-	0	0	0.0	-
政府系計	4	77,794	0.1	160.9	49	475,454	0.1	93.1
みな穂農業協同組合	0	0	0.0	0.0	2	9,433	0.0	39.4
黒部市農業協同組合	3	24,300	0.0	276.1	14	50,447	0.0	98.5
魚津市農業協同組合	0	0	0.0	0.0	3	11,000	0.0	100.0
あおば農業協同組合	0	0	0.0	-	0	0	0.0	-
なのはな農業協同組合	2	6,000	0.0	10.0	14	84,609	0.0	99.2
いみず野農業協同組合	3	9,600	0.0	-	12	112,033	0.0	93.2
高岡市農業協同組合	1	6,000	0.0	200.0	7	20,886	0.0	93.9
氷見市農業協同組合	0	0	0.0	-	0	0	0.0	-
となみ野農業協同組合	0	0	0.0	-	4	26,942	0.0	84.2
なんと農業協同組合	0	0	0.0	-	1	5,367	0.0	88.5
いなば農業協同組合	0	0	0.0	-	0	0	0.0	-
福光農業協同組合	0	0	0.0	-	0	0	0.0	-
農業協同組合計	9	45,900	0.1	51.4	57	320,716	0.1	91.1
北陸労働金庫	0	0	0.0	-	0	0	0.0	-
損保ジャパン	0	0	0.0	-	0	0	0.0	-
保険会社計	0	0	0.0	-	0	0	0.0	-
合 計	5,926	83,103,883	100.0	137.9	28,341	342,389,918	100.0	101.9

3. 制度別保証状況（令和4年4月～令和5年3月）

（単位：千円、％）

制 度 名	保 証 承 諾				保 証 債 務 残 高			
	件数	金 額	構成比	前年比	件数	金 額	構成比	前年比
普通保証	318	3,724,204	4.5	115.5	1,612	14,853,425	4.3	86.4
制度保証計	590	5,871,314	7.1	67.7	1,555	16,391,554	4.8	83.5
全国小口	3	8,600	0.0	40.7	21	42,103	0.0	79.7
輸入L/C	2	20,000	0.0	200.0	1	10,000	0.0	100.0
長期経営	0	0	0.0	-	4	49,797	0.0	95.1
カード	309	1,541,700	1.9	67.0	755	3,870,380	1.1	90.9
当座貸越	30	618,000	0.7	75.7	76	1,519,003	0.4	95.9
海外投資関係	0	0	0.0	-	2	71,106	0.0	99.7
創業関連	29	186,300	0.2	94.2	118	489,543	0.1	115.7
地域資源	0	0	0.0	-	1	325	0.0	29.4
異分野	0	0	0.0	-	2	15,982	0.0	98.0
借換環境	0	0	0.0	-	6	20,754	0.0	80.2
経営安定関連	8	84,500	0.1	20.9	81	1,384,848	0.4	84.6
新産業・ベンチャー	0	0	0.0	-	3	29,995	0.0	95.6
推薦	0	0	0.0	-	5	11,704	0.0	97.1
金融安定化	0	0	0.0	-	26	151,224	0.0	78.3
特定社債	4	216,000	0.3	49.1	43	1,790,640	0.5	95.0
流動資産担保	0	0	0.0	-	2	90,446	0.0	67.5
全国緊急	0	0	0.0	-	14	149,443	0.0	98.7
経営力強化	0	0	0.0	0.0	112	1,639,617	0.5	72.4
改善サポート	0	0	0.0	-	31	637,146	0.2	69.3
条変改善借換	0	0	0.0	-	40	721,140	0.2	77.2
短期継続	180	2,778,000	3.3	66.2	167	2,703,473	0.8	64.7
危機関連	0	0	0.0	0.0	9	271,145	0.1	91.9
承継準備	0	0	0.0	-	2	59,255	0.0	95.7
伴走支援型特別	23	396,942	0.5	196.0	29	433,790	0.1	249.7
事業再生計画感染対応	1	9,272	0.0	-	1	9,272	0.0	-
その他	1	12,000	0.0	-	4	219,423	0.1	97.8
計	908	9,595,518	11.5	80.7	3,167	31,244,979	9.1	84.8
県小口	60	346,610	0.4	82.4	407	1,253,680	0.4	76.6
県小口零細	353	1,093,778	1.3	119.0	1,162	1,999,825	0.6	108.2
企業再生	0	0	0.0	-	1	7,000	0.0	25.9
県借換	3	54,500	0.1	10.6	398	4,569,544	1.3	74.5
県小口借換	1	5,300	0.0	9.9	178	614,750	0.2	73.4
地域産業	29	413,500	0.5	40.3	746	9,031,554	2.6	77.3
内経済変動	29	413,500	0.5	40.3	668	8,511,926	2.5	76.9
県コロナ対応	0	0	0.0	0.0	12,490	175,044,531	51.1	84.9
ビヨンドコロナ応援	3,675	63,885,750	76.9	244.5	4,701	75,001,100	21.9	344.3
経営改善サポート	15	734,715	0.9	363.1	22	829,718	0.2	414.7
連鎖倒産	0	0	0.0	0.0	2	14,963	0.0	90.2
商業活性化	1	4,500	0.0	-	5	16,032	0.0	94.1
設備投資促進	62	812,345	1.0	143.4	280	2,494,166	0.7	101.4
生産性革命	50	495,725	0.6	2305.7	54	524,460	0.2	494.8
県IoT	0	0	0.0	-	9	34,290	0.0	69.9
県DX推進	7	82,000	0.1	195.2	9	104,095	0.0	277.9
事業活性化	6	58,500	0.1	83.6	31	194,009	0.1	91.8
創業者	133	734,300	0.9	160.6	348	1,256,154	0.4	141.0

(単位：千円、%)

制 度 名		保 証 承 諾				保 証 債 務 残 高			
		件数	金 額	構成比	前年比	件数	金 額	構成比	前年比
県	事業承継支援	5	110,200	0.1	297.8	11	197,513	0.1	207.2
	経営革新	0	0	0.0	0.0	6	79,601	0.0	85.4
	新事業展開	2	12,000	0.0	-	7	32,630	0.0	115.2
	建設業新分野	0	0	0.0	0.0	3	4,552	0.0	81.4
	県内進出	0	0	0.0	0.0	1	2,100	0.0	70.7
	県企業立地	0	0	0.0	-	2	58,390	0.0	74.5
	ブランド力	0	0	0.0	-	1	3,720	0.0	84.7
	県産業振興	0	0	0.0	-	1	1,150	0.0	45.6
	県再生可能エネルギー	0	0	0.0	-	11	41,984	0.0	66.6
	その他	6	48,000	0.1	187.1	18	81,492	0.0	136.3
計	4,408	68,891,723	82.9	156.6	20,904	273,493,001	79.9	107.4	
市	富山運転	224	1,159,400	1.4	113.2	770	2,294,995	0.7	98.9
	富山創業関連	17	59,400	0.1	58.0	86	206,565	0.1	89.5
	富山基盤安定	42	789,400	0.9	131.4	547	3,674,545	1.1	70.0
	富山基安緊急支援	0	0	0.0	-	1,082	20,805,292	6.1	82.2
	富山経営安定	0	0	0.0	-	8	27,010	0.0	78.8
	富山新産・ベンチャー	2	19,900	0.0	16.0	32	219,818	0.1	111.2
	富山設備関連	0	0	0.0	-	32	764,058	0.2	75.6
	富山設備支援	243	1,722,140	2.1	88.3	1,289	6,825,703	2.0	94.0
	富山市計	528	3,750,240	4.5	98.6	3,846	34,817,985	10.2	83.7
	高岡振興	0	0	0.0	-	18	70,577	0.0	71.1
	高岡創業関連(女性若手含)	26	126,312	0.2	114.5	79	277,724	0.1	122.7
	高岡借換	1	2,600	0.0	-	16	76,002	0.0	73.2
	高岡経営安定	20	371,000	0.4	236.3	103	870,616	0.3	90.0
	高岡設備関連	21	210,270	0.3	148.1	99	848,347	0.2	99.9
	高岡ものづくり	0	0	0.0	-	7	53,045	0.0	81.7
	高岡企業立地	0	0	0.0	-	4	167,079	0.0	77.0
	高岡第二創業	2	14,000	0.0	93.3	11	48,089	0.0	87.7
	高岡市内進出	1	36,000	0.0	-	2	38,804	0.0	663.1
	高岡市計	71	760,182	0.9	179.2	339	2,450,284	0.7	94.6
	射水振興	5	78,200	0.1	132.1	25	147,349	0.0	88.8
	射水借換	0	0	0.0	-	2	4,610	0.0	100.0
	射水安定関連	0	0	0.0	-	9	38,953	0.0	59.8
	射水設備関連	6	28,020	0.0	36.0	43	179,649	0.1	81.7
	魚津創業関連	0	0	0.0	0.0	1	1,995	0.0	69.8
	氷見安定関連	0	0	0.0	0.0	4	8,034	0.0	63.0
	氷見設備関連	0	0	0.0	0.0	1	3,080	0.0	85.1
	その他市計	11	106,220	0.1	73.4	85	383,670	0.1	80.8
計	610	4,616,642	5.6	105.6	4,270	37,651,939	11.0	84.3	
合計	5,926	83,103,883	100.0	137.9	28,341	342,389,918	100.0	101.9	

経 営 監 査 室		TEL (076) 423-3172 FAX (076) 493-0889
企画総務部	総 務 課 企 画 情 報 課	TEL (076) 423-3174 TEL (076) 423-3173 FAX (076) 493-0889 (企画総務部共通)
企業支援部	保証業務課 創業・経営支援課 保 証 課	TEL (076) 423-3178 TEL (076) 403-5816 TEL (076) 423-3176 FAX (076) 493-0829 (企業支援部共通)
管 理 部	管 理 課	TEL (076) 423-3127 FAX (076) 423-3220 (管理部共通)



女性支援チーム「アイラーレ」
女性経営者・創業者の皆さまからのご相談をお待ちしております。

富山市総曲輪2丁目1番3号 富山商工会議所ビル内
TEL(076)423-3171(代表)



地域とともに、未来を紡ぐサポーター

富山県信用保証協会

www.cgc-toyama.or.jp

富山県信用保証協会

検索

