

TOYAMA GUARANTEE REPORT

# 保証だより



©光プロダクション

地域とともに、未来を紡ぐサポーター



富山県信用保証協会

2023  
令和5年度

秋

## TOPICS

- 中小製造業のための経営改善講座を開催しました
- 金融機関の女性職員向け勉強会を実施しました
- 北陸三県信用保証協会体育大会に参加しました
- 保証対象業種の追加について
- 創業セミナー開催のお知らせ



頑張る企業を応援

# 富山でやらんまいけ!

## 屋根工事 ルーフアー

村田 拓磨さん



### 事業を大きくして、 建設業界に恩返しをしたい

「ルーファー」は屋根工事を主にを行う工事業。雨漏りや屋根、雨どいなどのお悩みを屋根専門の職人が対応しています。

お客様の「愛着のある家に長く住みたい」の気持ちに応えるため、丁寧な施工を心がけておられます。

### 創業のきっかけ

周囲にサラリーマンがいない環境で育ったので、子供のころから自分も経営者になるものだと思っていました。中学生のころに父親の知り合いの大工さんの働く姿を見て、建築関係の仕事に興味を持ちました。屋根工事の職人となったのは、幼馴染の兄が屋根工事業を経営していたのがきっかけです。そこで4年働いて技術を身に付け、もっと自分の力を試したいと思い創業を決意しました。屋根工事の職人は年々減少傾向にあります。富山県は持ち家率も高く、ビジネスとしての将来性を感じています。

### 屋根工事へのこだわり

屋根工事の過程で大切にしていることは施工前のヒアリングです。瓦屋根の古い家に住んでいるのは高齢の方が多いため、修理依頼をくださるお客様のほとんどが高齢の方です。そのようなお客様の「愛着のある家に長く住みたい」「家族との思い出がある家を大切にしたい」という想いに耳を傾け、着工から完工までを専門知識を交えながら、工事内容を丁寧に説明することで、お客様との信頼関係も生まれると考えています。工事技術はもちろん大切ですが、こういったお客様とのコミュニケーションが結果的に満足いく仕事につながると実感しています。

### 今後の展望

今後の展望としては、法人化して事業の拡大を考えています。屋根工事をしたお客様から塗装工事はやっていないのかと聞かれることが多く、新しく塗装工事も始めました。受注はありがたいことに順調ですが、事業が大きくなるにつれ、人材育成や価格の見直しなど新たな課題も出てきました。今は新しい課題の解決に向けて取り組んでいるところです。屋根工事は簡単な仕事ではありませんが、お客様から直接感謝の言葉を聞けるので、私はやりがいを感じています。建築業界は人手不足で従業員確保が課題です。今後はもっと会社の経営を安定させ、若い世代が自分から働きたいと言ってもらえるような会社にしていきたいです。

### 保証協会の創業支援を受けて

保証協会という組織をよく知らなかったのですが、担当の方が熱心に話を聞いてくれて現状や課題について整理してくれました。話をすることで自分が何に悩んでいるのか、どうしたいのかが認識できてスッキリしました。派遣された専門家の方も熱心な方で、利用できて本当によかったと思います。専門家派遣が終わった後もフォローアップで話を聞いてもらっています。従業員には話しにくいことも相談できるので、頼りになる存在です。



## ルーファー

TEL:076-491-9722

LP:<https://rain-leaking-roof.com>

Instagram : @roofer9722



LP



Instagram

## CONTENTS

## 頑張る企業を応援 富山でやらんまいけ!

## お知らせコーナー

- ◆令和5年度第1回働くきんゆう女子活躍推進会議を開催しました ..... 2
- ◆令和5年度第1回金融支援連絡会議を開催しました ..... 2
- ◆中小製造業のための経営改善講座を開催しました ..... 3
- ◆女性創業者のための創業セミナー&交流会を開催しました ..... 3
- ◆金融機関の女性職員向け勉強会を実施しました ..... 4
- ◆北陸三県信用保証協会体育大会に参加しました ..... 4
- ◆保証対象業種の追加について ..... 5
- ◆創業セミナー開催のお知らせ ..... 5

## 令和5年第2四半期末の保証業務概況 ..... 6

## 業務概況の推移 ..... 8

## 業務諸統計

1. 市町村別保証状況 ..... 10
2. 金融機関別保証状況 ..... 11
3. 制度別保証状況 ..... 12

表紙写真：雨晴海岸（写真提供：（公社）とやま観光推進機構）

「日本の渚百選」や「白砂青松百選」などに選ばれている雨晴海岸。万葉の歌人、大伴家持に「波谿（しづたに）の磯」と詠まれたこの地は、天候に恵まれれば、富山湾越しに3,000メートル級の雄大な立山連峰と、女岩の絶景を望むことができます。

かつて源義経が奥州へ落ちのびる途中、にわか雨が晴れるのを待ったという岩「義経岩」が、雨晴の由来となっています。



## 令和5年度 第1回働くきんゆう女子活躍推進会議を開催しました ▶

令和5年7月19日に「令和5年度第1回働くきんゆう女子活躍推進会議」を開催しました。この会議は、「富山県中小企業支援ネットワーク会議」の分科会として令和3年度に発足しました。

金融機関において、渉外業務や経営支援など女性の活躍の場が増加する一方で、働き方に不安や悩みを抱える女性職員も少なくありません。当会議では、組織の垣根を超えた交流を通じ、働き方に新たな視点を取り入れ、それぞれの職場で活躍できる人材の育成を目的としています。

今回は、富山県副知事の横田美香様をお招きして「働くきんゆう女子へのエール」と題してご講演いただき、その後のパネルディスカッションでは、女性地域専門家、信用金庫女性職員、当協会の女性支援チーム「アイラレ」メンバーが「私らしく働くためのロードマップ～私が取り組んできたこと～」をテーマに討議を行いました。あわせて、参加者同士が自由に交流できる時間を設け、組織を越えた女性職員同士の連携強化を図りました。



## 令和5年度 第1回金融支援連絡会議を開催しました ▶

令和5年7月24日に「令和5年第1回金融支援連絡会議」を開催しました。「金融支援連絡会議」は、地域の金融機関と保証協会の実務者が、事業者支援スキルの向上と人的ネットワークの構築を図ることを目的に、令和3年度に発足しました。令和5年度は、金融機関と保証協会との連携をさらに強化するために、年4回の会議を通じて事業者支援のスキルアップを図ります。

今回は、講師に埼玉県商工会議所連合会の広域指導員であり、中小企業診断士の黒澤元国様をお招きし、事業者とのコミュニケーションスキルや、ローカルベンチマークを活用した財務・非財務情報の分析など、対話と傾聴を通じた経営の総点検により「経営課題が解決されない真因への気づきへと経営者を導く経営力再構築型の伴走支援」について、ご講演をいただきました。



## 中小製造業のための経営改善講座を開催しました



令和5年8月10日から全5回の日程で、「大きく飛躍したい中小製造業のための講座」を開催しました。中小製造業の経営改善を目的とした講座は、当協会では初となります。

本講座は、ものづくり企業の経営者を対象に、企業の生産性向上を目指すための現場での改善手法やノウハウ等を効果的に習得していただくことを目的として開催しました。

講師には、多くの中小製造業への指導実績を有する中小企業診断士の太田直充様をお迎えし、第3回ではモデルとなる企業へ訪問するなど、成長企業が実践している取組みを実際に学べる内容となりました。

今後もこのような取組みを通して、県内企業の経営の向上・発展のサポートに努めてまいります。



## 女性創業者のための創業セミナー&交流会を開催しました



令和5年8月23日に「女性創業者のための創業セミナー&交流会」を開催しました。

先輩創業者として、よろず支援拠点コーディネーターでもある㈱とやまなび代表取締役早水由樹様をお迎えし、創業までの苦労や創業してからの失敗談、家庭と仕事の両立など、リアルな体験談をお話いただきました。交流会は参加者の自己紹介から始まり、大いに盛り上がりました。

参加者からは「初めてセミナーに参加したが、目標を持っている方とお話できてよい機会だった」「女性の交流会ということで雰囲気が明るくよかった」といったお声をいただきました。

女性支援チーム「アイラール」では、今後もこのような取組みを通して、女性創業者支援に努めてまいります。






## 金融機関の女性職員向け勉強会を実施しました



令和5年9月6日、当協会の女性支援チーム「アイラール」メンバーが講師として、砺波信用金庫・石動信用金庫の女性職員の皆さまと保証業務勉強会を実施しました。勉強会では、信用保証制度の仕組みや、保証付融資の留意点、主な保証制度について説明したあと、参加者の皆さまと一緒に保証申込書の作成に取り組みました。

「アイラール」では、女性創業者・経営者の皆さまの経営相談をはじめ、セミナーや内部勉強会への講師派遣など、様々な活動を行っております。お気軽にお問い合わせください。



保証業務勉強会の様子

### <お問い合わせ先>

「アイラール」へのご相談・ご依頼：TEL 076-423-3171（代表）

勉強会への職員派遣のご依頼：TEL 076-423-3173（企画情報課）

## 北陸三県信用保証協会体育大会に参加しました



令和5年10月21日、北陸三県信用保証協会体育大会（ソフトボール競技）が富山県富山市の県総合運動公園で行われました。体育大会は福井県・石川県・富山県の信用保証協会の職員が親睦を深めるために開催されています。

4年ぶりの開催となった今大会は総勢84名が参加し、富山県が11年ぶりの優勝を手にしました。



## 保証対象業種の追加について



令和5年8月7日保証申込受付分から、金融業の一部が信用保証の対象となりました。以下の業種のうち、法令上定められている登録、許可又は届出を有する企業に限り、保証対象となります。

	小分類	細分類
①	クレジットカード業	クレジットカード業
	割賦金融業	割賦金融業
②	金融商品取引業	金融取引業（投資助言・代理業・運用業、補助的金融商品取引業を除く）
		投資助言・代理業
		投資運用業
③	商品先物取引業 商品投資顧問業	商品先物取引業
		商品投資顧問業
		その他の商品先物取引業 商品投資顧問業
④	補助的金融業 金融附帯業	その他の補助的金融業※
		金融附帯業※
⑤	金融代理業	金融商品仲介業
		信託契約代理業

※資金移動業務を行うもの及び前払式支払手段の発行の業務を行うものに限る

## 創業セミナー開催のお知らせ



広がれ支援の輪！in 富山  
創業・スタートアップ  
応援 DAY 11月22日(水)  
14:00-16:30  
START UP SUPPORT DAY TOYAMA 2023

こんな方におすすめです！  
 ✓ 起業家、経営者、経営者を目指す、また社長を目指したい学生、新社会人  
 ✓ 起業されて間もない方 ✓ 起業、経営を支援する支援機関等

会場  
タワー111 富山県庁ビル（富山県庁本庁舎5階）  
富山駅北口から徒歩5分  
（富山県庁ビル5階、エレベーター利用）  
（エレベーター利用）

50名/無料  
（定員超過の場合は抽選）

申込締め切り/11月17日(金)  
（申込締切後、申込受付終了、申込受付終了後、申込受付終了）  
（申込受付終了後、申込受付終了）  
（申込受付終了後、申込受付終了）

1 基調講演 (14:00)  
ペンチャーからIPOまで  
藤原 隆二  
（株式会社ペンチャー代表取締役）

2 トークセッション (14:30)  
富山の起業家とつながる  
山田 隆二  
（富山県信用保証協会代表理事）  
山田 隆二  
（株式会社ペンチャー代表取締役）  
山田 隆二  
（株式会社ペンチャー代表取締役）

3 交流会 (16:00)  
懇話会形式で質疑応答を行います。

共催  
日本の政策金融公社 富山信用保証協会 富山県

お問い合わせ  
富山県信用保証協会 TEL: 076-425-5911 FAX: 076-425-5912  
TEL: 076-425-5911 FAX: 076-425-5912

令和5年11月22日に「広がれ支援の輪！in富山 創業・スタートアップ応援DAY」を日本政策金融公庫富山支店、富山県と共催します。本セミナーでは先輩経営者や若手起業家の体験談を通して、富山の起業環境について知ることができます。

支援機関の方も対象となっています。ご興味のある方はぜひご参加ください。



詳細はこちら（当協会HP）



申込みはこちら

**保証承諾367億円（前年同期比133.0%）**  
**保証債務残高3,218億円（前年同期比94.0%）**

当期中の保証承諾は、2,683件、367億31百万円で、前年同期比、件数111.9%、金額133.0%となった。制度別保証承諾額では、協会制度は前年同期比77.0%、県制度は146.5%、市制度は138.2%となった。新型コロナウイルス感染症関連の富山県制度「ビヨンドコロナ応援資金」の利用が最も多く、承諾は1,533件、270億1百万円と、当期中の保証承諾額の7割強を占めた。

9月末の保証債務残高は、3,218億16百万円、前年同期比96.0%となった。

期間延長や返済方法の変更の条件変更承諾は、1,097件、126億21百万円で、前年同期比、件数103.6%、金額113.9%となった。

代位弁済は、17億77百万円、前年同期比199.4%と増加した。

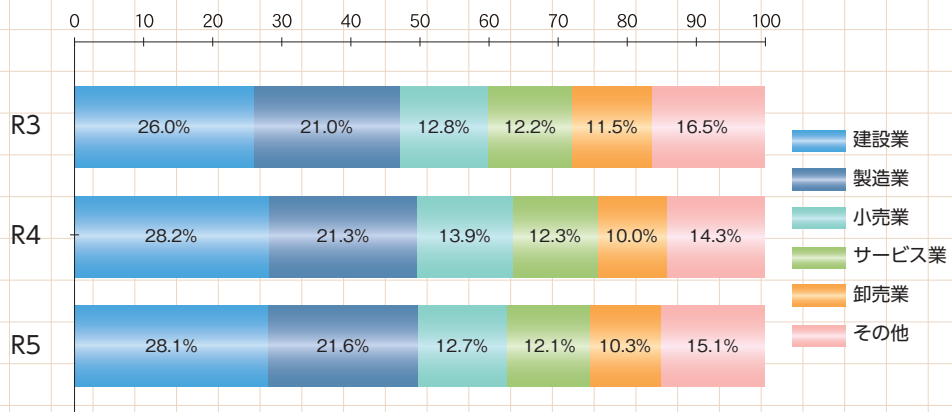
**保証承諾**

**業種別**

前年同期比（金額） 製造業 134.5%、非製造業 132.6%

- ・増加業種は、卸売業138.0%、製造業134.5%、建設業132.7%等15業種
- ・減少業種は、インターネット付随サービス業66.7%、保険媒介代理業98.3%の2業種

**業種別構成比（金額）**



**金融機関群別**

前年同期比（金額） 地方銀行131.8%、第二地銀133.1%、信用金庫143.6%、信用組合100.2%

**制度別**

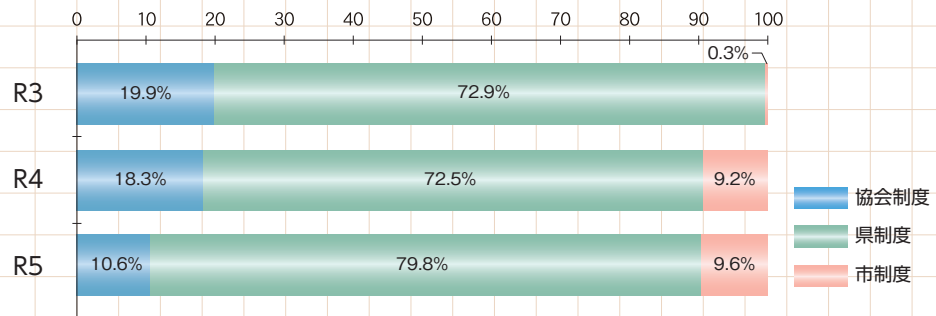
前年同期比（金額）

- ・内訳は、協会制度 77.0%、県制度 146.5%、市制度 138.2%
- ・富山県ビヨンドコロナ応援資金保証 1,533件 270億 1百万円
- ・富山市運転資金保証 213件 14億 2百万円
- ・事業者カードローン保証 192件 9億36百万円





### 制度別構成比(金額)



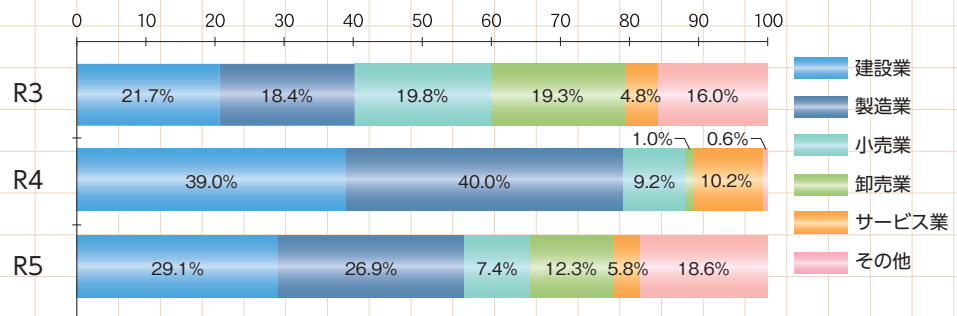
資金使途別  
金額別

前年同期比(金額) 運転資金132.8%、設備資金139.1%、運転・設備資金126.2%  
1件平均保証金額1,369万円で、217万円大口化

代位弁済

67企業、190件、17億77百万円  
前年同期比 企業数181.1%、件数206.5%、金額199.4%  
・業種別状況を金額構成比でみた上位4業種  
①建設業29.1% ②製造業26.9% ③卸売業12.3%  
④運送業11.6% ⑤小売業 7.4%

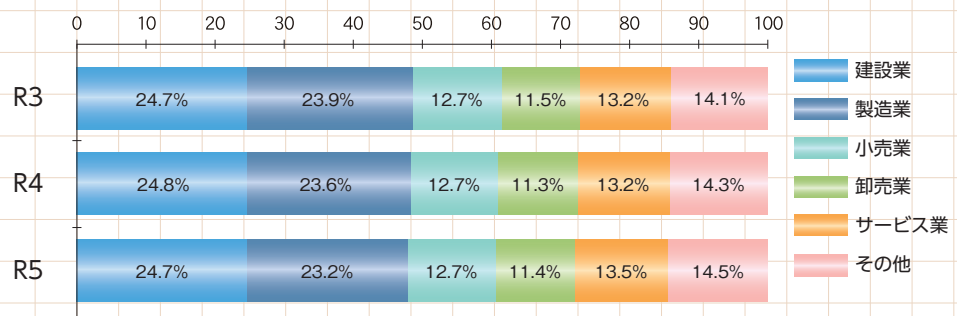
### 業種別構成比(金額)



保証債務残高  
業種別

26,909件、3,218億16百万円  
前年同期比 件数96.3%、金額96.0%  
金額構成比 上位5業種  
①建設業 24.7% ②製造業 23.2% ③サービス業 13.5%  
④小売業 12.7% ⑤卸売業 11.4%

### 業種別構成比(金額)



1企業あたり  
保証利用残高

2,364万円で、前年同期に比べ36万円減少

保証利用  
企業数

13,614企業で、前年度末比95.4% (654企業の減少) で、県内中小企業者数 (34,613) に対する保証利用率は39.3%となっている。

## 業務概況の推移

### 保証承諾

(単位：百万円、%)

	令和3年度			令和4年度			令和5年度		
	件数	金額	前年比	件数	金額	前年比	件数	金額	前年比
4月	788	14,410	145.5	313	3,570	24.8	316	3,738	104.7
5月	216	1,876	6.6	388	4,497	239.6	411	5,107	113.6
6月	303	2,511	5.2	438	5,012	199.6	517	7,118	142.0
7月	275	2,662	4.3	398	4,699	176.5	436	5,915	125.9
8月	299	3,258	11.6	356	3,876	119.0	445	6,188	159.6
9月	387	4,237	22.1	504	5,963	140.7	558	8,665	145.3
上期計	2,268	28,955	14.8	2,397	27,617	95.4	2,683	36,731	133.0
10月	304	3,423	23.7	340	4,325	126.3			
11月	336	3,836	29.2	465	7,027	183.2			
12月	439	4,784	36.3	547	7,667	160.3			
1月	298	3,430	57.6	396	5,819	169.6			
2月	402	4,621	28.6	567	9,608	207.9			
3月	823	11,197	27.6	1,214	21,041	187.9			
下期計	2,602	31,292	30.3	3,529	55,487	177.3	0	0	
合計	4,870	60,247	20.2	5,926	83,104	137.9	2,683	36,731	133.0

### 保証債務残高

(単位：百万円、%)

	令和3年度			令和4年度			令和5年度		
	件数	金額	前年比	件数	金額	前年比	件数	金額	前年比
4月	27,486	342,124	257.1	27,766	337,355	98.6	28,331	343,784	101.9
5月	27,445	342,011	233.1	27,789	336,307	98.3	28,162	340,497	101.2
6月	27,375	340,278	188.7	27,822	336,210	98.8	27,873	335,919	99.9
7月	27,332	338,668	153.6	27,893	336,079	99.2	27,459	329,898	98.2
8月	27,302	337,324	132.1	27,922	335,395	99.4	27,085	324,385	96.7
9月	27,289	336,264	122.9	27,956	335,207	99.7	26,909	321,816	96.0
10月	27,313	335,321	118.3	28,023	334,596	99.8			
11月	27,269	334,300	114.9	27,997	334,169	100.0			
12月	27,350	334,492	111.3	28,113	336,041	100.5			
1月	27,364	333,486	109.7	28,148	335,274	100.5			
2月	27,430	333,208	108.0	28,211	336,492	101.0			
3月	27,646	336,103	102.5	28,341	342,390	101.9			
平均残高	27,383	336,965	133.7	27,998	336,293	99.8	27,637	332,716	99.0

### 代位弁済

(単位：百万円、%)

	令和3年度			令和4年度			令和5年度		
	件数	金額	前年比	件数	金額	前年比	件数	金額	前年比
4月	23	129	50.1	18	153	118.6	40	284	186.3
5月	20	335	242.7	9	153	45.7	30	216	140.9
6月	14	53	29.9	24	342	649.5	22	258	75.5
7月	14	120	85.0	14	100	83.4	42	434	434.9
8月	33	389	128.2	16	86	22.1	43	424	493.2
9月	26	193	68.9	11	58	30.2	13	162	277.4
上期計	130	1,218	94.0	92	891	73.2	190	1,777	199.4
10月	36	295	547.2	14	126	42.6			
11月	18	158	82.5	28	356	226.1			
12月	29	142	121.2	32	345	243.2			
1月	15	115	137.2	16	177	154.3			
2月	9	46	29.0	10	161	348.7			
3月	18	217	331.2	21	219	100.7			
下期計	125	972	145.2	121	1,384	142.3			
合計	255	2,190	111.5	213	2,275	103.9	190	1,777	199.4

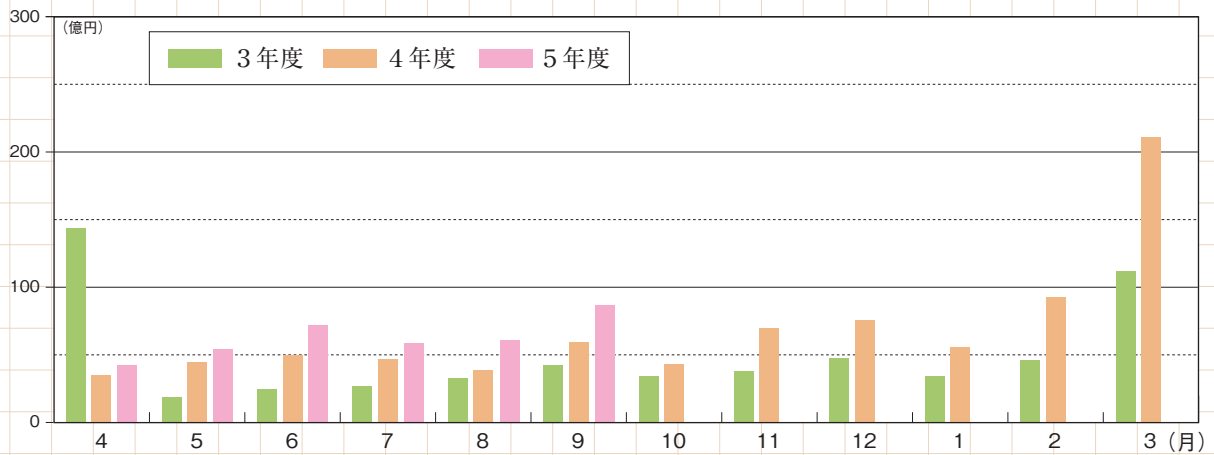


## 令和5年度四半期合計

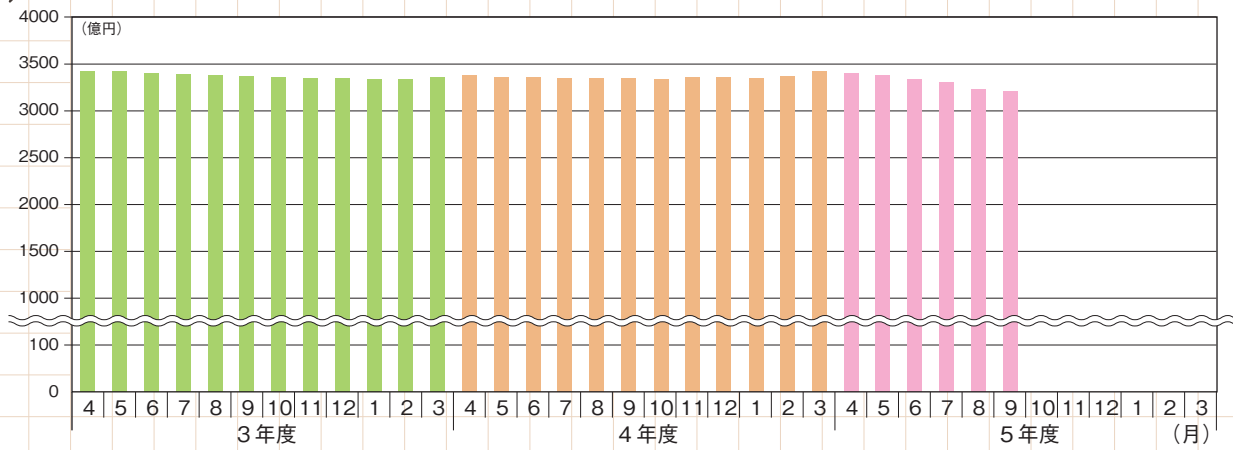
(単位：件、百万円、%)

	保証承諾				保証債務残高				代位弁済			
	件数	前年比	金額	前年比	件数	前年比	金額	前年比	件数	前年比	金額	前年比
第Ⅰ四半期	1,244	109.2	15,962	122.1	27,873	100.2	335,919	99.9	92	180.4	758	117.1
第Ⅱ四半期	1,439	114.4	20,768	142.9	26,909	96.3	321,816	96.0	98	239.0	1,019	417.8
第Ⅲ四半期												
第Ⅳ四半期												
年度累計	2,683	111.9	36,731	133.0	26,909	96.3	321,816	96.0	190	206.5	1,777	199.4

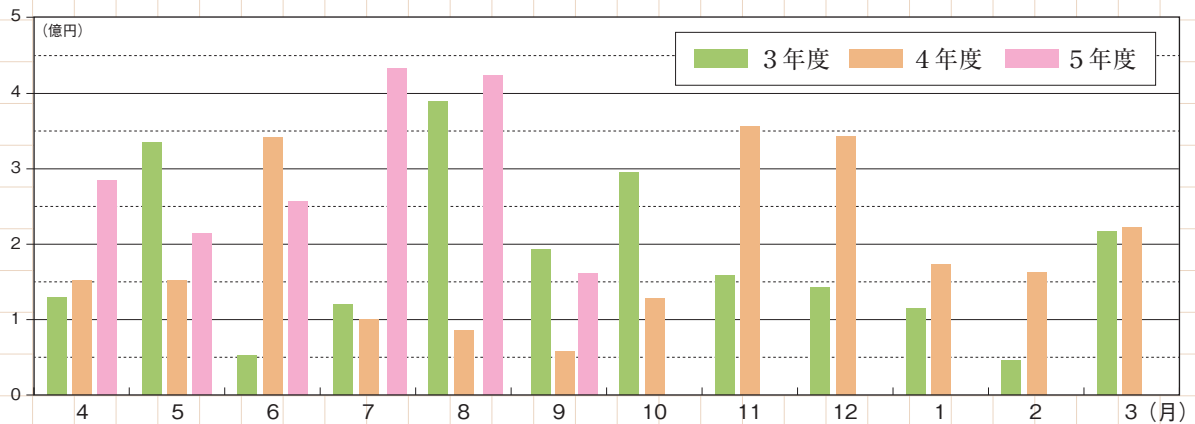
## 保証承諾



## 保証債務残高



## 代位弁済



## 1. 市町村別保証状況（令和5年4月～令和5年9月）

（単位：千円、％）

	保証承諾				保証債務残高				代位弁済			
	件数	金額	構成比	前年比	件数	金額	構成比	前年比	件数	金額	構成比	前年比
富山市	1,122	15,412,987	42.0	124.3	11,362	141,360,534	43.9	96.5	83	766,230	43.1	334.7
高岡市	495	6,962,089	19.0	162.3	5,085	57,088,224	17.7	93.1	33	350,137	19.7	139.5
射水市	191	2,824,646	7.7	132.1	2,151	24,804,329	7.7	97.4	14	107,866	6.1	59.0
魚津市	123	1,602,619	4.4	136.3	1,171	14,516,494	4.5	100.9	12	58,334	3.3	133.2
氷見市	85	1,129,400	3.1	224.7	851	8,840,776	2.7	90.6	0	0	0.0	-
滑川市	92	1,298,269	3.5	175.0	665	8,408,478	2.6	105.4	2	60,229	3.4	494.9
黒部市	60	728,350	2.0	93.5	844	9,972,479	3.1	93.2	2	6,020	0.3	14.0
砺波市	102	1,056,120	2.9	62.0	1,229	13,885,568	4.3	93.7	18	148,174	8.3	185.6
小矢部市	79	1,254,370	3.4	167.2	697	9,692,077	3.0	97.9	1	8,347	0.5	-
南砺市	162	1,929,307	5.3	163.5	1,312	14,727,131	4.6	94.2	13	71,162	4.0	274.1
市計	2,511	34,198,157	93.1	133.3	25,367	303,296,090	94.2	95.9	178	1,576,498	88.7	181.8
舟橋村	2	21,600	0.1	17.7	35	455,534	0.1	95.3	0	0	0.0	-
上市町	50	933,028	2.5	185.8	329	4,615,950	1.4	108.2	1	2,988	0.2	-
立山町	55	619,566	1.7	86.8	499	6,111,510	1.9	95.5	1	60,181	3.4	250.4
中新川郡計	107	1,574,194	4.3	117.6	863	11,182,994	3.5	100.3	2	63,169	3.6	262.8
入善町	44	644,351	1.8	171.2	425	4,236,603	1.3	96.5	5	105,790	6.0	-
朝日町	21	314,000	0.9	130.0	254	3,099,822	1.0	95.1	5	31,362	1.8	-
下新川郡計	65	958,351	2.6	155.1	679	7,336,425	2.3	95.9	10	137,152	7.7	-
郡計	172	2,532,545	6.9	129.5	1,542	18,519,418	5.8	98.5	12	200,322	11.3	833.3
合計	2,683	36,730,702	100.0	133.0	26,909	321,815,508	100.0	96.0	190	1,776,819	100.0	199.4



## 2. 金融機関別保証状況（令和5年4月～令和5年9月）

（単位：千円、％）

	保証承諾				保証債務残高			
	件数	金額	構成比	前年比	件数	金額	構成比	前年比
みずほ銀行	0	0	0.0	-	3	114,804	0.0	76.9
三菱UFJ銀行	1	20,000	0.1	-	13	216,473	0.1	87.9
三井住友銀行	1	20,000	0.1	41.7	15	290,496	0.1	151.0
りそな銀行	0	0	0.0	-	4	225,914	0.1	89.5
<b>都市銀行計</b>	<b>2</b>	<b>40,000</b>	<b>0.1</b>	<b>83.3</b>	<b>35</b>	<b>847,687</b>	<b>0.3</b>	<b>100.9</b>
第四北越銀行	0	0	0.0	0.0	23	206,656	0.1	88.4
北陸銀行	614	10,129,848	27.6	133.5	7,691	101,752,962	31.6	93.4
富山銀行	454	5,292,236	14.4	125.0	3,842	39,927,162	12.4	98.1
北國銀行	105	1,637,175	4.5	144.2	1,305	18,311,934	5.7	96.9
福井銀行	3	93,100	0.3	194.0	99	1,493,675	0.5	88.3
<b>地方銀行計</b>	<b>1,176</b>	<b>17,152,359</b>	<b>46.7</b>	<b>131.8</b>	<b>12,960</b>	<b>161,692,388</b>	<b>50.2</b>	<b>94.8</b>
富山第一銀行	525	7,941,070	21.6	133.1	5,087	69,062,575	21.5	95.2
<b>第二地銀協加盟行計</b>	<b>525</b>	<b>7,941,070</b>	<b>21.6</b>	<b>133.1</b>	<b>5,087</b>	<b>69,062,575</b>	<b>21.5</b>	<b>95.2</b>
みずほ信託銀行	0	0	0.0	-	0	0	0.0	-
三井住友信託銀行	0	0	0.0	-	0	0	0.0	-
あおぞら銀行	0	0	0.0	-	0	0	0.0	-
富山信用金庫	341	4,155,510	11.3	153.1	2,614	28,689,308	8.9	98.9
高岡信用金庫	218	2,580,772	7.0	118.6	2,198	21,186,162	6.6	96.6
新湊信用金庫	39	516,630	1.4	321.8	360	3,336,038	1.0	106.5
にかわ信用金庫	118	1,554,202	4.2	116.8	1,281	14,129,014	4.4	101.7
氷見伏木信用金庫	55	655,142	1.8	275.9	445	3,629,117	1.1	99.5
砺波信用金庫	26	322,240	0.9	139.1	378	4,296,802	1.3	96.6
石動信用金庫	15	185,800	0.5	200.9	157	1,612,539	0.5	87.0
金沢信用金庫	0	0	0.0	-	0	0	0.0	-
信金中央金庫	0	0	0.0	-	1	11,726	0.0	100.0
<b>信用金庫計</b>	<b>812</b>	<b>9,970,296</b>	<b>27.1</b>	<b>143.6</b>	<b>7,434</b>	<b>76,890,705</b>	<b>23.9</b>	<b>98.7</b>
富山県信用組合	163	1,576,377	4.3	98.1	1,266	12,112,886	3.8	100.2
富山県医師信用組合	1	35,000	0.1	-	20	307,310	0.1	85.0
横浜幸銀信用組合	0	0	0.0	-	5	146,467	0.0	95.6
イオ信用組合	0	0	0.0	-	0	0	0.0	-
<b>信用組合計</b>	<b>164</b>	<b>1,611,377</b>	<b>4.4</b>	<b>100.2</b>	<b>1,291</b>	<b>12,566,663</b>	<b>3.9</b>	<b>99.7</b>
商工組合中央金庫	1	8,000	0.0	35.7	48	441,762	0.1	94.3
日本政策金融公庫(国民生活事業)	0	0	0.0	-	0	0	0.0	-
日本政策金融公庫(中小企業事業)	0	0	0.0	-	0	0	0.0	-
日本政策投資銀行	0	0	0.0	-	0	0	0.0	-
<b>政府系計</b>	<b>1</b>	<b>8,000</b>	<b>0.0</b>	<b>35.7</b>	<b>48</b>	<b>441,762</b>	<b>0.1</b>	<b>94.3</b>
みな穂農業協同組合	0	0	0.0	-	1	2,700	0.0	14.3
黒部市農業協同組合	1	600	0.0	14.0	13	56,552	0.0	116.6
魚津市農業協同組合	0	0	0.0	-	3	11,000	0.0	100.0
あおば農業協同組合	0	0	0.0	-	0	0	0.0	-
なのはな農業協同組合	1	6,000	0.0	200.0	14	85,823	0.0	100.9
いみず野農業協同組合	1	1,000	0.0	21.7	14	110,952	0.0	95.7
高岡市農業協同組合	0	0	0.0	-	5	17,184	0.0	91.6
氷見市農業協同組合	0	0	0.0	-	0	0	0.0	-
となみ野農業協同組合	0	0	0.0	-	3	24,500	0.0	83.1
なんと農業協同組合	0	0	0.0	-	1	5,017	0.0	87.8
いなば農業協同組合	0	0	0.0	-	0	0	0.0	-
福光農業協同組合	0	0	0.0	-	0	0	0.0	-
<b>農業協同組合計</b>	<b>3</b>	<b>7,600</b>	<b>0.0</b>	<b>63.9</b>	<b>54</b>	<b>313,728</b>	<b>0.1</b>	<b>94.1</b>
北陸労働金庫	0	0	0.0	-	0	0	0.0	-
損保ジャパン	0	0	0.0	-	0	0	0.0	-
<b>保険会社計</b>	<b>0</b>	<b>0</b>	<b>0.0</b>	<b>-</b>	<b>0</b>	<b>0</b>	<b>0.0</b>	<b>-</b>
<b>合 計</b>	<b>2,683</b>	<b>36,730,702</b>	<b>100.0</b>	<b>133.0</b>	<b>26,909</b>	<b>321,815,508</b>	<b>100.0</b>	<b>96.0</b>

3. 制度別保証状況（令和5年4月～令和5年9月）

（単位：千円、％）

制 度 名	保 証 承 諾				保 証 債 務 残 高			
	件数	金 額	構成比	前年比	件数	金 額	構成比	前年比
普通保証	136	1,208,810	3.3	58.6	1,511	13,709,843	4.3	83.7
制度保証計	290	2,688,850	7.3	89.8	1,459	15,185,857	4.7	84.4
全国小口	2	3,800	0.0	-	19	31,731	0.0	73.8
輸入L／C	0	0	0.0	0.0	1	10,000	0.0	100.0
長期経営	0	0	0.0	-	4	48,723	0.0	95.8
カード	192	935,600	2.5	116.2	728	3,673,229	1.1	90.6
当座貸越	20	445,000	1.2	133.2	72	1,494,393	0.5	97.9
海外投資関係	0	0	0.0	-	2	70,992	0.0	99.7
創業関連	13	94,500	0.3	78.8	119	523,136	0.2	115.8
借換環境	0	0	0.0	-	5	20,580	0.0	96.0
経営安定関連	4	104,000	0.3	577.8	75	1,349,457	0.4	92.2
新産業・ベンチャー	0	0	0.0	-	2	27,420	0.0	89.5
推薦	0	0	0.0	-	5	11,482	0.0	96.7
金融安定化	0	0	0.0	-	26	149,509	0.0	97.8
特定社債	3	104,000	0.3	92.9	45	1,767,200	0.5	88.8
流動資産担保	0	0	0.0	-	2	88,666	0.0	96.1
全国緊急	0	0	0.0	-	14	148,459	0.0	98.8
経営力強化	0	0	0.0	-	98	1,282,684	0.4	63.5
改善サポート	0	0	0.0	-	28	598,976	0.2	80.1
条変改善借換	0	0	0.0	-	33	545,939	0.2	69.8
短期継続	39	585,000	1.6	41.6	120	1,999,506	0.6	58.3
危機関連	0	0	0.0	-	9	256,919	0.1	90.6
承継準備	0	0	0.0	-	2	57,935	0.0	95.6
伴走支援型特別	17	416,950	1.1	218.3	45	809,190	0.3	298.6
事業再生計画感染対応	0	0	0.0	-	1	9,272	0.0	-
その他	0	0	0.0	-	4	210,459	0.1	97.4
計	426	3,897,660	10.6	77.0	2,970	28,895,700	9.0	84.1
県小口	38	230,390	0.6	112.8	369	1,179,947	0.4	79.5
県小口零細	143	414,730	1.1	69.4	1,128	1,949,979	0.6	99.9
企業再生	0	0	0.0	-	1	7,000	0.0	100.0
県借換	5	174,000	0.5	435.0	343	4,006,431	1.2	76.6
県小口借換	1	1,200	0.0	22.6	147	492,894	0.2	68.5
地域産業	8	117,500	0.3	40.4	652	7,674,386	2.4	73.3
内経済変動	6	112,000	0.3	38.5	581	7,215,150	2.2	73.0
県コロナ対応	0	0	0.0	-	10,135	134,978,288	41.9	69.6
ピوندコロナ応援	1,533	27,001,030	73.5	154.2	6,153	100,098,290	31.1	249.8
経営改善サポート	6	302,636	0.8	71.6	30	1,175,932	0.4	218.9
連鎖倒産	0	0	0.0	-	1	10,551	0.0	66.9
商業活性化	0	0	0.0	-	4	12,367	0.0	86.4
設備投資促進	23	436,360	1.2	115.4	277	2,695,089	0.8	108.6
生産性革命	7	87,970	0.2	81.3	59	568,123	0.2	292.7
県IoT	0	0	0.0	-	8	28,884	0.0	69.9
県DX推進	0	0	0.0	0.0	10	106,327	0.0	229.0
事業活性化	2	30,000	0.1	260.9	28	181,060	0.1	94.9
創業者	67	352,370	1.0	93.2	374	1,384,575	0.4	126.0
事業承継支援	3	74,000	0.2	-	14	261,769	0.1	280.7
経営革新	0	0	0.0	-	5	68,740	0.0	79.8



(単位：千円、%)

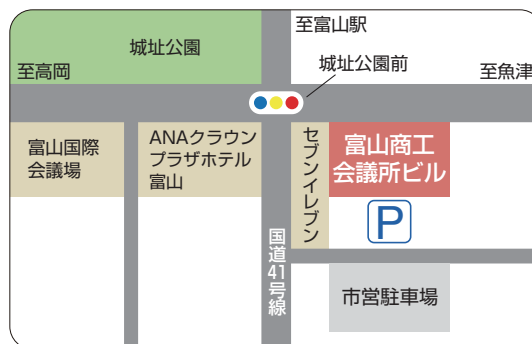
制 度 名	保 証 承 諾				保 証 債 務 残 高				
	件数	金 額	構成比	前年比	件数	金 額	構成比	前年比	
県 制 度	新事業展開	0	0	0.0	0.0	7	30,041	0.0	80.6
	建設業新分野	0	0	0.0	-	1	1,952	0.0	38.7
	新事業新分野	1	10,000	0.0	-	1	9,502	0.0	-
	県内進出	0	0	0.0	-	1	1,800	0.0	75.0
	県企業立地	0	0	0.0	-	2	48,394	0.0	70.8
	ブランド力	0	0	0.0	-	1	3,384	0.0	83.4
	県薬業振興	0	0	0.0	-	1	850	0.0	47.5
	県再生可能エネルギー	1	80,000	0.2	-	11	110,229	0.0	209.3
	その他	1	4,000	0.0	10.3	14	68,595	0.0	81.2
	計	1,839	29,316,186	79.8	146.5	19,777	257,155,379	79.9	99.3
市 制 度	富山運転	213	1,401,600	3.8	238.9	836	2,960,926	0.9	127.1
	富山創業関連	10	39,300	0.1	139.9	82	191,279	0.1	85.8
	富山基盤安定	5	45,896	0.1	7.9	448	2,969,722	0.9	62.8
	富山基安緊急支援	0	0	0.0	-	1,043	18,707,573	5.8	80.6
	富山経営安定	0	0	0.0	-	8	24,601	0.0	80.5
	富山新産・ベンチャー	1	6,500	0.0	54.6	28	196,548	0.1	82.3
	富山設備関連	1	25,000	0.1	-	31	674,781	0.2	74.8
	富山設備支援	162	1,698,920	4.6	198.9	1,288	7,351,177	2.3	103.0
	富山市計	392	3,217,216	8.8	156.0	3,764	33,076,607	10.3	85.2
	高岡振興	0	0	0.0	-	15	67,015	0.0	84.2
	高岡創業関連(女性若手含)	8	24,600	0.1	29.5	81	263,622	0.1	95.1
	高岡借換	0	0	0.0	0.0	15	69,227	0.0	82.1
	高岡経営安定	5	90,000	0.2	40.9	91	786,773	0.2	79.3
	高岡設備関連	9	144,240	0.4	307.7	97	904,352	0.3	110.1
	高岡ものづくり	0	0	0.0	-	7	48,473	0.0	84.1
	高岡企業立地	0	0	0.0	-	4	142,089	0.0	74.0
	高岡災害	1	5,000	0.0	-	0	0	0.0	-
	高岡第二創業	1	20,500	0.1	146.4	11	59,857	0.0	96.1
	高岡市内進出	0	0	0.0	0.0	2	36,680	0.0	89.6
	高岡市計	24	284,340	0.8	70.6	323	2,378,087	0.7	91.2
	射水振興	1	10,000	0.0	17.2	21	111,434	0.0	68.2
	射水借換	0	0	0.0	-	1	4,080	0.0	88.5
	射水安定関連	0	0	0.0	-	6	22,897	0.0	42.0
	射水設備関連	1	5,300	0.0	24.6	41	161,132	0.1	74.2
	魚津創業関連	0	0	0.0	-	1	1,713	0.0	75.2
	氷見安定関連	0	0	0.0	-	4	5,670	0.0	54.5
	氷見設備関連	0	0	0.0	-	1	2,810	0.0	83.9
	その他市計	2	15,300	0.0	19.2	75	309,736	0.1	68.0
計	418	3,516,856	9.6	138.2	4,162	35,764,430	11.1	85.4	
合計	2,683	36,730,702	100.0	133.0	26,909	321,815,508	100.0	96.0	

経 営 監 査 室		TEL (076) 423 - 3172 FAX (076) 493 - 0889
企画総務部	総 務 課 企 画 情 報 課	TEL (076) 423 - 3174 TEL (076) 423 - 3173 FAX (076) 493 - 0889 (企画総務部共通)
企業支援部	保 証 業 務 課 創 業・経 営 支 援 課 保 証 課	TEL (076) 423 - 3178 TEL (076) 403 - 5816 TEL (076) 423 - 3176 FAX (076) 493 - 0829 (企業支援部共通)
管 理 部	管 理 課	TEL (076) 423 - 3127 FAX (076) 423 - 3220 (管理部共通)



女性支援チーム「アイラーレ」  
女性経営者・創業者の皆さまから  
のご相談をお待ちしております。

富山市総曲輪2丁目1番3号 富山商工会議所ビル内  
TEL(076)423-3171(代表)



地域とともに、未来を紡ぐサポーター

**富山県信用保証協会**

<https://cgc-toyama.or.jp>



富山県信用保証協会

検索