

TOYAMA GUARANTEE REPORT

# 保証だより



©光プロダクション

地域とともに、未来を紡ぐサポーター



富山県信用保証協会

2024

令和5年度

冬

## TOPICS

- 令和6年能登半島地震の被害に対する制度の創設について
- 令和6年能登半島地震による災害に関する特別相談窓口の設置について
- 「創業者のためのWEBマーケティングセミナー&交流会」を開催しました
- 「広がれ支援の輪！in富山創業・スタートアップ応援DAY」を開催しました
- 名古屋中小企業投資育成株式会社と「中小企業支援に関する覚書」を締結しました

頑張る企業を応援

# 富山でやらんまいけ!

食品製造販売

たべ よう もり  
株式会社 食養の杜とやま

代表取締役 江尻 昭さん



安心・安全な食品は、  
安心・安全な環境から

株式会社食養の杜とやまは、富山県産の有機オーガニック米や合成化学調味料無添加の食材を使用した食品の製造販売業。

「五味調和」をコンセプトに掲げ、子供から大人まで安心・安全な食事を提供し、一人でも多くの人が健康になれることを目指しています。

## 事業を引き継いだきっかけ・保証協会の支援を受けて

当社は平成14年に発足し、主に雑穀を用いた弁当の製造・販売をしていました。前代表と知り合いだったこともあって、令和3年に自分が代表となりました。その際、これまで当社の主な事業であった弁当販売だけでは今後やっていけないと思い、別の強みとして有機オーガニック米を使用した新商品の製造を計画しました。そこで取引先の金融機関から「経営計画のブラッシュアップのために保証協会の専門家派遣を利用したらどうか」との提案があり、派遣をお願いしました。

過去の経験から、保証協会は保証を行う機関という認識で、敷居が高いイメージがありました。ですが実際に職員の方とお会いしてみると身近に感じて、以前とは抱くイメージが変わりました。やはり直接お話しするコミュニケーションは大切だと思います。

## 製品・事業へのこだわり

「身体は食べたものによってつくられる」という考えのもと、オーガニック食品や地元産の素材を使用した健康的な製品づくりにこだわっています。安心・安全な製品は、安心・安全な環境からだと考えているので、作業場を常に清潔に保つことを意識しています。衛生面で何か指摘があったり、気づいたりしたらすぐに行動に移します。また清潔な環境は従業員が働きやすい環境でもあります。経営に関わったからには、社員を絶対に幸せにしたい。その思いで現場には常に気を配っています。



▲こだわりぬいた素材が使用された製品  
(お米・レトルトおかゆ・豆菓子)

## 今後の展望

将来的に自分が社長から退くときには、今の社員にすべてを任せたいと考えています。そのためには、会社の業績を安定させ、良いスタッフを育成することが大切です。企業方針である「『もの売り』から『こと売り』へ」は、何のために、誰に向けて仕事をしているのかを意識してもらうために掲げています。ただ製品を売るのではなく、お客様に健康に、元気になっていただくことを売り物とする。社員の育成は社長の使命でもありますから、これを意識しながらお客様の求めるものを作ってもらいたいです。入社したときは大変だったとしても、退職するとき「ここで働けてよかった」と思ってもらえるような会社にしていきたいです。

たべ よう もり  
株式会社 食養の杜とやま

本社：

中新川郡立山町蔵本新

射水工場：

射水市今開発(ニュー・ブリッジ内)

TEL：076-464-2788

HP：https://www.tabeyoumori.jp



## CONTENTS

## 頑張る企業を応援 富山でやらんまいけ!

## 令和6年能登半島地震の被害に対する制度の創設について

- (1) 緊急災害短期保証 ..... 2
- (2) 富山県融資制度「経営安定資金(地域産業対策枠 震災対策特別融資)」 ..... 3

## 令和6年能登半島地震による災害に関する特別相談窓口の設置について ..... 3

## お知らせコーナー

- ◆コンプライアンス研修を行いました ..... 4
- ◆令和5年度第2回働くきんゆう女子活躍推進会議を開催しました ..... 4
- ◆企業支援のための内部研修を行いました ..... 5
- ◆令和5年度第2回金融支援連絡会議を開催しました ..... 5
- ◆外部評価委員会を開催しました ..... 6
- ◆「創業者のためのWEBマーケティングセミナー&交流会」を開催しました ..... 6
- ◆「広がれ支援の輪!in富山創業・スタートアップ応援DAY」を開催しました ..... 7
- ◆名古屋中小企業投資育成株式会社と「中小企業支援に関する覚書」を締結しました ..... 7

## 令和5年第3四半期末の保証業務概況 ..... 8

## 業務概況の推移 ..... 10

## 業務諸統計

- 1. 市町村別保証状況 ..... 12
- 2. 金融機関別保証状況 ..... 13
- 3. 制度別保証状況 ..... 14

表紙写真：大岩山日石寺 (写真提供：(公社)とやま観光推進機構)

北アルプス劔岳の麓に位置する大岩山日石寺は、725年に開かれたと伝わる真言密宗の大本山。古くから人々の祈りの場、修業の場となってきた同寺では、現在でも一年を通して写仏や滝行など、さまざまな修業体験ができます。本堂そばの六本滝での滝行は、6つの龍頭から流れ落ちる滝に打たれることで、六欲煩惱を洗い流し、心身を清める意味があります。

# 令和6年能登半島地震の 被害に対する制度の創設について

## (1) ▶ 緊急災害短期保証

対 象	令和6年能登半島地震において被害を受けた富山県内の中小企業者																				
資金 使 途	運転資金（設備資金・借換資金は対象外）																				
保証限度額	直近決算（確定申告）の平均月商の3か月以内 ・1事業者1口限り ・最初の決算（確定申告）が未到来である場合は、試算表等に基づく月商で対応可能																				
保証 期 間	1年以内																				
返済方法	期日一括返済 ※期日到来時に一括返済できない場合は、長期資金に借換可能																				
保証料率 (事業者負担)	<ul style="list-style-type: none"> <li>・年0.30%～年1.45%（責任共有料率） →国ガイドライン料率から2割程度引き下げ</li> </ul> <table border="1"> <thead> <tr> <th>区分</th> <th>①</th> <th>②</th> <th>③</th> <th>④</th> <th>⑤</th> <th>⑥</th> <th>⑦</th> <th>⑧</th> <th>⑨</th> </tr> </thead> <tbody> <tr> <td>事業者負担</td> <td>1.45</td> <td>1.30</td> <td>1.20</td> <td>1.10</td> <td>0.90</td> <td>0.80</td> <td>0.60</td> <td>0.45</td> <td>0.30</td> </tr> </tbody> </table> <ul style="list-style-type: none"> <li>・SN4号（令和6年能登半島地震）利用時：年0.50% →経営安定関連保証（SN4号）から0.30%引き下げ</li> <li>・災害関係特例（令和6年能登半島地震）利用時：年0.50% →災害関係保証から0.30%引き下げ</li> </ul>	区分	①	②	③	④	⑤	⑥	⑦	⑧	⑨	事業者負担	1.45	1.30	1.20	1.10	0.90	0.80	0.60	0.45	0.30
区分	①	②	③	④	⑤	⑥	⑦	⑧	⑨												
事業者負担	1.45	1.30	1.20	1.10	0.90	0.80	0.60	0.45	0.30												
担 保	不要																				
保 証 人	必要となる場合がある ただし、法人代表者以外の連帯保証人は原則不要																				
貸付形式	手形貸付																				
貸付利率	金融機関所定利率																				
添付書類	通常の申込書類の他、「保証対象者確認書（金融機関作成）」の提出が必要																				
取扱期間	令和6年1月11日（木）～令和6年3月29日（金）保証協会受付分																				

### ※緊急災害短期保証を借換えることができる主な保証制度

#### ①富山県制度融資

- ・緊急経営改善資金保証
- ・ビヨンドコロナ応援資金保証
- ・経営改善サポート資金保証
- ・震災対策特別融資

#### ②高岡市制度融資

- ・災害対応資金保証

#### 注意事項

緊急災害短期保証を一般保証（責任共有）で利用した場合、期限到来時においてSN4号（責任共有対象外）を利用した長期資金では借換えできません。

## (2) 富山県融資制度「経営安定資金（地域産業対策枠 震災対策特別融資）」

融資対象	令和6年能登半島地震において被害を受けた富山県内全域の中小企業者 ※市町村の発行する「り災証明書（被害証明書含む）」の提出が必要																				
資金用途	運転資金・設備資金・借換（協会制度：緊急災害短期保証制度に限る） ※事業の再建・復旧に必要な経費 ※設備資金は富山県の利用承認が必要																				
融資限度額	1億円																				
保証期間	10年以内（据置期間5年以内）																				
保証料率 (事業者負担)	<ul style="list-style-type: none"> <li>一般保証利用時：ゼロ～年0.55%（下表のとおり）</li> </ul> <table border="1" style="margin-left: auto; margin-right: auto;"> <thead> <tr> <th>区分</th> <th>①</th> <th>②</th> <th>③</th> <th>④</th> <th>⑤</th> <th>⑥</th> <th>⑦</th> <th>⑧</th> <th>⑨</th> </tr> </thead> <tbody> <tr> <td>事業者負担</td> <td>0.55</td> <td>0.40</td> <td>0.25</td> <td>0.10</td> <td colspan="5">ゼロ</td> </tr> </tbody> </table> <p style="text-align: right;">単位：年率%</p> <ul style="list-style-type: none"> <li>S N 4号（令和6年能登半島地震）利用時：ゼロ →経営安定関連保証（S N 4号）利用時の料率を県が全額補助</li> <li>災害関係特例（令和6年能登半島地震）利用時：ゼロ →災害関係特例利用時の料率を県が全額補助</li> </ul>	区分	①	②	③	④	⑤	⑥	⑦	⑧	⑨	事業者負担	0.55	0.40	0.25	0.10	ゼロ				
区分	①	②	③	④	⑤	⑥	⑦	⑧	⑨												
事業者負担	0.55	0.40	0.25	0.10	ゼロ																
貸付利率	年1.25%以内																				
取扱期間	令和6年1月15日（月）～令和6年3月29日（金）融資実行分																				

## 令和6年能登半島地震による 災害に関する特別相談窓口の設置について

今回の地震により被害を受けた中小企業・小規模事業者の皆さまからの相談に備え、「令和6年能登半島地震による災害に関する特別相談窓口」を設置いたしました。

資金繰りなどに影響を受ける中小企業・小規模事業者からの相談に対して、事業者の立場に立って、きめ細かくかつ親身に対応いたします。

### <お問い合わせ先>

☎：076-423-3176（保証課）

☎：076-403-5816（創業・経営支援課）



## コンプライアンス研修を実施しました



当協会は社会的責任と公共的使命を果たすため、あらゆる法令や社会的規範を遵守し、誠実かつ公正な事業活動を行うことを目的とし、コンプライアンスの実践に役職員一丸となって取り組んでいます。

この意識を組織全体に根付かせるための継続的な取組みの一つとして、ハラスメントに関するコンプライアンス研修を実施しました。

今回の研修では、パワーハラスメントをはじめとしたハラスメント行為について取り上げました。

風通しがよく働きやすい環境づくりのためには、職員一人ひとりがハラスメントに対する意識を高め、未然防止に努めることが重要とされています。このような内部研修を行うことで、社会一般での常識的な言動とは何かを認識し、客観的に普段の職場での言動を振り返るきっかけとなりました。

今後もこのような取組みを行い、健全な職場環境の形成を図るとともに、地域社会の信頼を得ることに努めてまいります。



## 令和5年度第2回働くきんゆう女子活躍推進会議を開催しました



令和5年10月25日に金融機関の女性職員を対象とした「令和5年度第2回働くきんゆう女子活躍推進会議」を開催しました。

第2回となった今回は、ブランドプロデューサー・林原りか様をお招きし、「ブランディングとは～実際の経営支援事例を踏まえて～」をテーマにご講演いただきました。創業の際に富山県信用保証協会女性支援チーム「アイラーレ」と林原様から支援を受けた女性創業者の堀様にもご参加いただき、創業前から創業後の体験談、支援を受けてどう感じたかについてお話していただきました。経営支援事例について学ぶことで、女性創業者・女性経営者への経営支援のスキルを身につけ、支援機関同士の連携を深めていきたいと考えています。

参加者の皆さまからは「起業したばかりの事業者の方のお話を聞いてよかった」「他庫さんの日常業務について知ることができるよい機会だった」などのご感想をいただきました。



## 企業支援のための内部研修会を行いました



令和5年11月6日に当協会にて事業性の目利き力向上のための「企業支援のための内部研修会」を実施し、企業支援部の職員が参加しました。

講師には北海道滝川市の北門信用金庫の伊藤貢作様をお招きし、「中小規模企業の業種別着眼点」として、コロナ禍で変化した企業を取り巻く経営環境や、企業支援の実態などについてお話いただきました。

今後もこのような研修を通じて、職員の企業支援スキル向上に努め、事業者の皆さまをサポートしてまいります。



## 令和5年度第2回金融支援連絡会議を開催しました



令和5年11月6日に「令和5年度第2回金融支援連絡会議」として県内金融機関・支援機関向けに事業者支援講演会を開催しました。

今回は、午前・午後の二部構成で行いました。第一部は、地域金融機関出身で現在は金融庁監督局の渡辺茂紀様をお招きし、自身の経験や知見を踏まえ、事業者支援のノウハウと関係機関の連携についてお話いただきました。第二部は北海道滝川市の北門信用金庫の伊藤貢作様をお招きし、数々の事業再生に携わられた知見をもとに、地域金融機関の事業者支援の実態とあり方についてお話いただきました。

本会議を通じ、富山県内の金融機関、支援機関との連携を深めるとともに、県内経済の回復と発展に貢献してまいります。



## 外部評価委員会を開催しました

令和5年11月7日、当協会にて外部評価委員会を開催しました。

当協会では、事業方針や経営課題を明確にし、適切な業務運営を行うため、中期事業計画および年度経営計画を策定しています。これらの計画の実施状況について自己評価を行うとともに、第三者である外部評価委員会による評価を受け、その結果を公表しています。当協会の外部評価委員会は行政経験者、公認会計士、大学教授の3名で構成されています。



主な報告内容

- (1) 令和5年度上期の業務概況について
- (2) 令和5年度保証、代位弁済等の見通しについて

## 創業者のためのWEBマーケティングセミナー&交流会を開催しました

令和5年11月7日に、創業5年未満（創業予定者含む）の方を対象とした「創業者のためのWEBマーケティングセミナー&交流会」を開催しました。

講師にWEBマーケティング会社(株)UNISPOT代表取締役・海老真成様をお招きし、WEB活用の重要性や情報発信のポイントについて、若手起業家として創業時のエピソードを交えながらお話いただきました。創業者からは「WEBを活用した情報発信は重要だと感じているが、何から始めればいいのかわからない」「何を発信すればいいのか悩んでいる」といったお悩みの声をよく耳にします。今回のセミナーでは、そういったお悩みを解決するヒントを得られるような、業種別に具体的な事例を紹介していただきました。セミナー後の交流会では、参加者同士がお互いの事業について紹介したり、情報交換を行ったり、講師に質問をするなど、活発な交流が行われました。

当協会では、今後もこのような取組みを通して、創業者支援に努めてまいります。





## 「広がれ支援の輪! in富山創業・スタートアップ応援DAY」を開催しました

令和5年11月22日に創業者や支援機関の方を対象に「広がれ支援の輪! in富山創業・スタートアップ応援DAY」を開催しました。

第一部の講演では、当協会会長・浜田満広が「ベンチャーからIPOまで」と題して、前職である株式会社シキノハイテックでの経験を振り返り、諦めず何度も挑戦することの大切さを語りました。第二部では、浜田会長と富山県出身の若手起業家である株式会社andUS代表・廣岡伸那様、株式会社リレイティブ代表・松井英之様、株式会社ModelingX代表・山田航大様の3名がトークセッションを行い、富山の起業環境について、お互いの経験を踏まえた意見を述べました。第三部の交流会は、参加者同士が意見交換するほか、参加者が登壇者に積極的に質問を行うなど、盛況のうちに終了しました。

今回のイベントは株式会社日本政策金融公庫富山支店、富山県信用保証協会、富山県が共催し、約80名の方にご参加いただきました。



## 名古屋中小企業投資育成株式会社と「中小企業支援に関する覚書」を締結しました

令和5年12月13日に当協会は、名古屋中小企業投資育成株式会社と中小企業者の事業承継支援に関する連携を主軸とした「中小企業支援に関する覚書」を締結しました。今回の締結式には、連携先である名古屋中小企業投資育成株式会社・五十嵐健二専務取締役、立会人として北陸税理士会富山県支部連絡協議会・野津和彦会長、新田八朗富山県知事にご出席いただきました。

近年、後継者不足や業況悪化等により、事業の継続が困難な中小企業者が増加しており、雇用や次世代への影響が懸念されています。今回の連携は、そのような課題を抱える富山県内の中小企業者の円滑な事業承継等をサポートし、中小企業者の事業継続を後押しすることを目的としています。

これに加え、平成29年6月に北陸税理士会と北陸三県の信用保証協会が結んだ「中小企業支援の連携に関する協定書」も活用し、三者間の連携によって、事業承継等を後押しする枠組みを整え、幅広い課題に対応します。



左から新田知事、当協会浜田会長、五十嵐専務、野津会長

**保証承諾556億円（前年同期比119.2%）**  
**保証債務残高3,161億円（前年同期比94.1%）**

当期中の保証承諾は、4,065件、555億77百万円で、前年同期比、件数108.4%、金額119.2%となった。制度別保証承諾額では、協会制度は前年同期比83.9%、県制度は122.0%、市制度は165.7%となった。新型コロナウイルス感染症関連の富山県制度「ビヨンドコロナ応援資金」の利用が最も多く、承諾は2,242件、396億66百万円となった。当期中の保証承諾の約7割を占めた。

12月末の保証債務残高は、先月末より減少し3,161億38百万円、前年同期比94.1%となった。

期間延長や返済方法の変更の条件変更承諾は、1,598件、177億72百万円で、前年同期比、件数103.8%、金額113.2%となった。

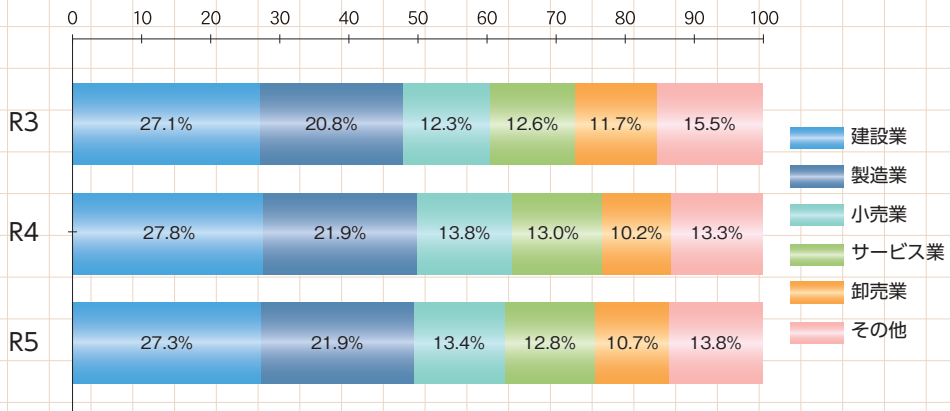
代位弁済は、28億92百万円、前年同期比168.3%と増加した。

**保証承諾**

**業種別**

前年同期比（金額） 製造業 119.2%、非製造業 119.2%  
 ・増加業種は、卸売業125.5%、製造業119.2%、サービス業118.1%、建設業117.1%等14業種  
 ・減少業種は、インターネット付随サービス業43.2%等2業種

**業種別構成比（金額）**



**金融機関群別**

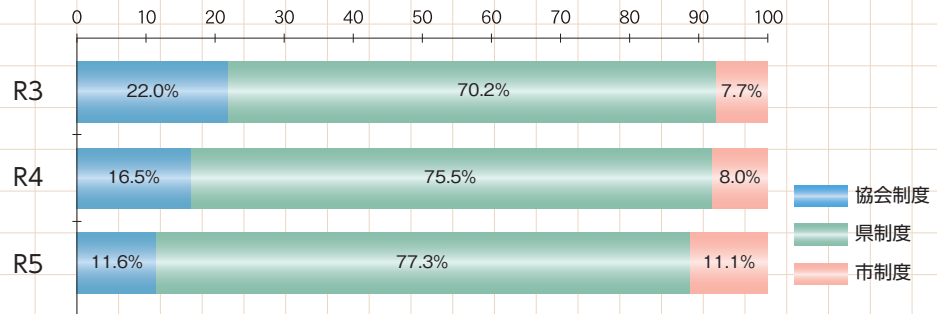
前年同期比（金額） 地方銀行119.2%、第二地銀117.3%、信用金庫124.8%、信用組合101.0%

**制度別**

前年同期比（金額）  
 ・内訳は、協会制度 83.9%、県制度 122.0%、市制度 165.7%  
 ・富山県ビヨンドコロナ応援資金保証 2,242件 396億 66百万円  
 ・富山市運転資金保証 358件 25億 41百万円  
 ・事業者カードローン保証 293件 14億 51百万円



### 制度別構成比(金額)



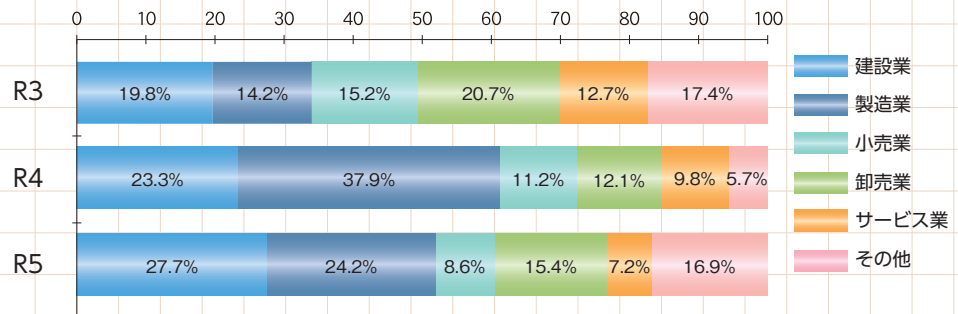
資金使途別  
金額別

前年同期比(金額) 運転資金116.3%、設備資金138.1%、運転・設備資金129.0%  
1件平均保証金額1,367万円で、123万円大口化

代位弁済

102企業、271件、28億92百万円  
前年同期比 企業数159.4%、件数163.3%、金額168.3%  
・業種別状況を金額構成比でみた上位5業種  
①建設業27.7% ②製造業24.2% ③卸売業15.4%  
④小売業 8.6% ⑤サービス業 7.2%

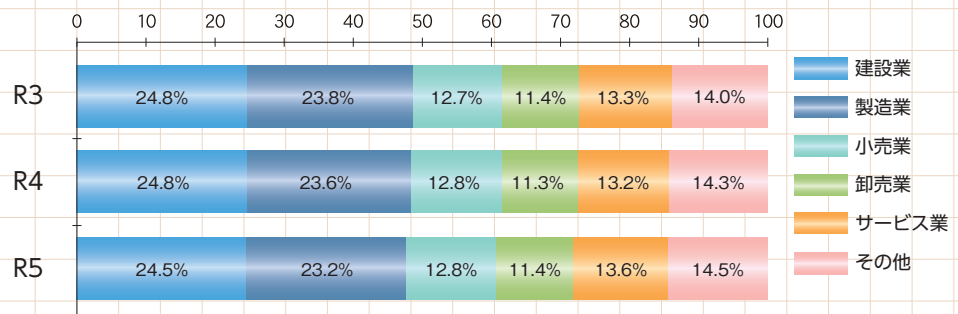
### 業種別構成比(金額)



保証債務残高  
業種別

26,570件、3,161億38百万円  
前年同期比 件数94.5%、金額94.1%  
金額構成比 上位5業種  
①建設業 24.5% ②製造業 23.2% ③サービス業 13.6%  
④小売業 12.8% ⑤卸売業 11.4%

### 業種別構成比(金額)



1企業あたり  
保証利用残高

2,352万円で、前年同期に比べ48万円減少

保証利用  
企業数

13,444企業で、前年度末比94.2% (824企業の減少) で、県内中小企業者数 (31,390※) に対する保証利用率は42.8%となっている。

※出典: 令和5年12月13日中小企業庁公表資料

## 業務概況の推移

### 保証承諾

(単位：百万円、%)

	令和3年度			令和4年度			令和5年度		
	件数	金額	前年比	件数	金額	前年比	件数	金額	前年比
4月	788	14,410	145.5	313	3,570	24.8	316	3,738	104.7
5月	216	1,876	6.6	388	4,497	239.6	411	5,107	113.6
6月	303	2,511	5.2	438	5,012	199.6	517	7,118	142.0
7月	275	2,662	4.3	398	4,699	176.5	436	5,915	125.9
8月	299	3,258	11.6	356	3,876	119.0	445	6,188	159.6
9月	387	4,237	22.1	504	5,963	140.7	558	8,665	145.3
上期計	2,268	28,955	14.8	2,397	27,617	95.4	2,683	36,731	133.0
10月	304	3,423	23.7	340	4,325	126.3	420	5,404	125.0
11月	336	3,836	29.2	465	7,027	183.2	431	6,124	87.1
12月	439	4,784	36.3	547	7,667	160.3	531	7,318	95.4
1月	298	3,430	57.6	396	5,819	169.6			
2月	402	4,621	28.6	567	9,608	207.9			
3月	823	11,197	27.6	1,214	21,041	187.9			
下期計	2,602	31,292	30.3	3,529	55,487	177.3	1,382	18,846	99.1
合計	4,870	60,247	20.2	5,926	83,104	137.9	4,065	55,577	119.2

### 保証債務残高

(単位：百万円、%)

	令和3年度			令和4年度			令和5年度		
	件数	金額	前年比	件数	金額	前年比	件数	金額	前年比
4月	27,486	342,124	257.1	27,766	337,355	98.6	28,331	343,784	101.9
5月	27,445	342,011	233.1	27,789	336,307	98.3	28,162	340,497	101.2
6月	27,375	340,278	188.7	27,822	336,210	98.8	27,873	335,919	99.9
7月	27,332	338,668	153.6	27,893	336,079	99.2	27,459	329,898	98.2
8月	27,302	337,324	132.1	27,922	335,395	99.4	27,085	324,385	96.7
9月	27,289	336,264	122.9	27,956	335,207	99.7	26,909	321,816	96.0
10月	27,313	335,321	118.3	28,023	334,596	99.8	26,805	319,506	95.5
11月	27,269	334,300	114.9	27,997	334,169	100.0	26,655	317,160	94.9
12月	27,350	334,492	111.3	28,113	336,041	100.5	26,570	316,138	94.1
1月	27,364	333,486	109.7	28,148	335,274	100.5			
2月	27,430	333,208	108.0	28,211	336,492	101.0			
3月	27,646	336,103	102.5	28,341	342,390	101.9			
平均残高	27,383	336,965	133.7	27,998	336,293	99.8	27,317	327,678	97.6

### 代位弁済

(単位：百万円、%)

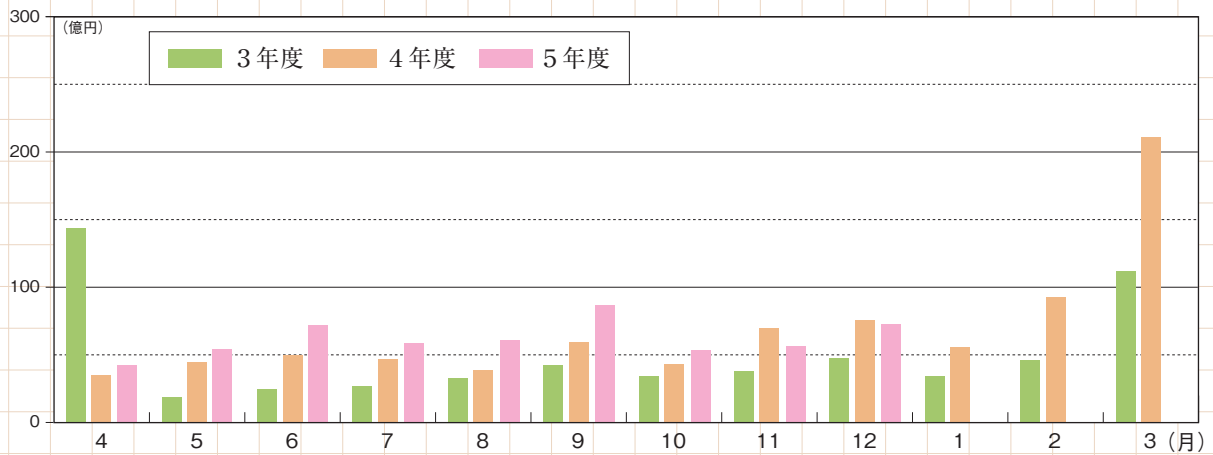
	令和3年度			令和4年度			令和5年度		
	件数	金額	前年比	件数	金額	前年比	件数	金額	前年比
4月	23	129	50.1	18	153	118.6	40	284	186.3
5月	20	335	242.7	9	153	45.7	30	216	140.9
6月	14	53	29.9	24	342	649.5	22	258	75.5
7月	14	120	85.0	14	100	83.4	42	434	434.9
8月	33	389	128.2	16	86	22.1	43	424	493.2
9月	26	193	68.9	11	58	30.2	13	162	277.4
上期計	130	1,218	94.0	92	891	73.2	190	1,777	199.4
10月	36	295	547.2	14	126	42.6	26	442	351.9
11月	18	158	82.5	28	356	226.1	27	331	92.9
12月	29	142	121.2	32	345	243.2	28	342	99.1
1月	15	115	137.2	16	177	154.3			
2月	9	46	29.0	10	161	348.7			
3月	18	217	331.2	21	219	100.7			
下期計	125	972	145.2	121	1,384	142.3	81	1,115	134.8
合計	255	2,190	111.5	213	2,275	103.9	271	2,892	168.3

## 令和5年度四半期合計

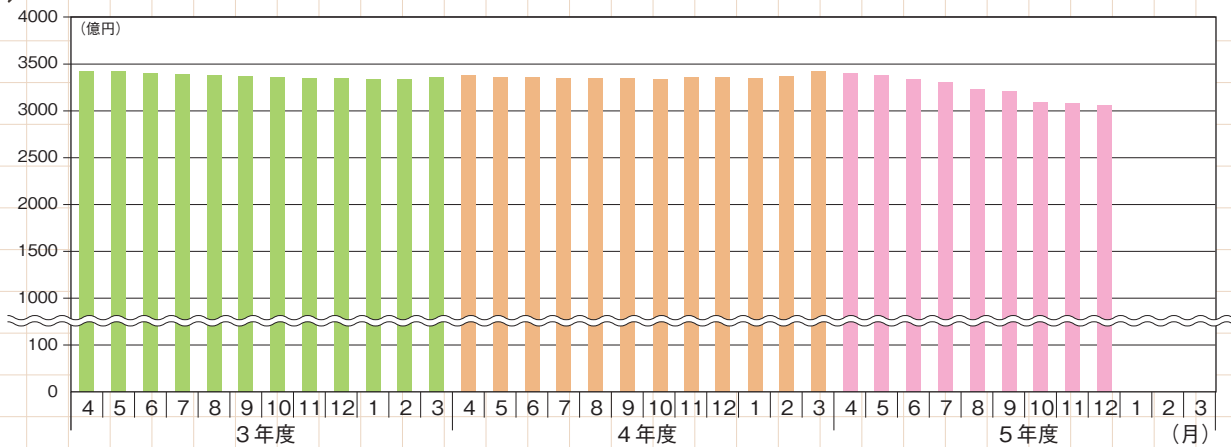
(単位：件、百万円、%)

	保証承諾				保証債務残高				代位弁済			
	件数	前年比	金額	前年比	件数	前年比	金額	前年比	件数	前年比	金額	前年比
第Ⅰ四半期	1,244	109.2	15,962	122.1	27,873	100.2	335,919	99.9	92	180.4	758	117.1
第Ⅱ四半期	1,439	114.4	20,768	142.9	26,909	96.3	321,816	96.0	98	239.0	1,019	417.8
第Ⅲ四半期	1,382	102.2	18,846	99.1	26,570	94.5	316,138	94.1	81	109.5	1,115	134.8
第Ⅳ四半期												
年度累計	4,065	108.4	55,577	119.2	26,570	94.5	316,138	94.1	271	163.3	2,892	168.3

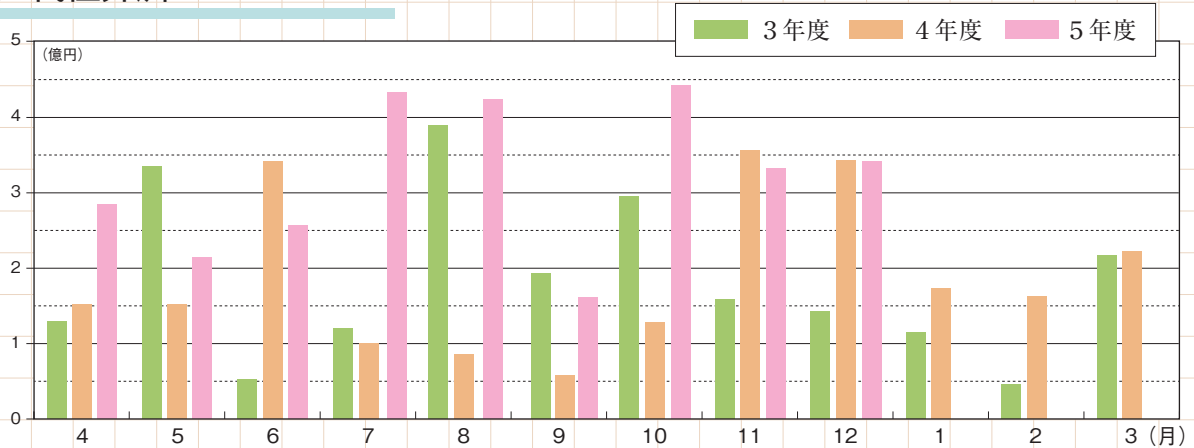
## 保証承諾



## 保証債務残高



## 代位弁済



1. 市町村別保証状況（令和5年4月～令和5年12月）

（単位：千円、％）

	保証承諾				保証債務残高				代位弁済			
	件数	金額	構成比	前年比	件数	金額	構成比	前年比	件数	金額	構成比	前年比
富山市	1,709	23,355,142	42.0	113.7	11,293	139,232,842	44.0	95.1	121	1,476,825	51.1	329.7
高岡市	762	10,648,916	19.2	149.2	5,003	56,408,245	17.8	92.3	40	369,924	12.8	88.0
射水市	305	4,658,627	8.4	136.6	2,101	24,267,620	7.7	96.1	19	129,036	4.5	41.5
魚津市	166	2,131,639	3.8	103.1	1,157	14,177,312	4.5	97.0	19	95,571	3.3	218.2
氷見市	134	1,570,675	2.8	176.0	829	8,399,180	2.7	87.0	14	114,615	4.0	607.0
滑川市	118	1,570,135	2.8	101.0	653	8,146,686	2.6	98.0	4	120,523	4.2	78.2
黒部市	97	1,205,110	2.2	68.8	825	9,696,099	3.1	88.0	3	34,217	1.2	79.7
砺波市	163	1,903,039	3.4	71.4	1,208	13,536,721	4.3	90.5	19	156,428	5.4	195.9
小矢部市	117	1,832,064	3.3	142.5	698	9,753,937	3.1	96.0	1	8,347	0.3	26.3
南砺市	225	2,771,833	5.0	158.1	1,287	14,322,446	4.5	92.7	13	71,162	2.5	52.5
市計	3,796	51,647,180	92.9	120.0	25,054	297,941,088	94.2	94.0	253	2,576,647	89.1	152.8
舟橋村	2	21,600	0.0	15.9	35	443,585	0.1	94.1	0	0	0.0	-
上市町	72	1,291,148	2.3	131.5	330	4,630,301	1.5	106.0	1	2,988	0.1	130.0
立山町	89	1,251,586	2.3	90.9	492	6,105,361	1.9	93.3	4	116,140	4.0	389.2
中新川郡計	163	2,564,334	4.6	102.8	857	11,179,247	3.5	98.2	5	119,128	4.1	370.7
入善町	76	913,571	1.6	123.9	412	4,002,536	1.3	88.6	8	164,457	5.7	-
朝日町	30	452,000	0.8	130.4	247	3,015,208	1.0	93.0	5	31,362	1.1	-
下新川郡計	106	1,365,571	2.5	126.0	659	7,017,744	2.2	90.5	13	195,819	6.8	-
郡計	269	3,929,905	7.1	109.8	1,516	18,196,992	5.8	95.1	18	314,947	10.9	980.0
合計	4,065	55,577,085	100.0	119.2	26,570	316,138,079	100.0	94.1	271	2,891,594	100.0	168.3

## 2. 金融機関別保証状況（令和5年4月～令和5年12月）

（単位：千円、％）

	保証承諾				保証債務残高			
	件数	金額	構成比	前年比	件数	金額	構成比	前年比
みずほ銀行	0	0	0.0	-	3	106,203	0.0	75.5
三菱UFJ銀行	1	20,000	0.0	-	11	195,665	0.1	85.5
三井住友銀行	1	20,000	0.0	41.7	14	263,310	0.1	125.2
りそな銀行	0	0	0.0	-	4	219,257	0.1	89.2
<b>都市銀行計</b>	<b>2</b>	<b>40,000</b>	<b>0.1</b>	<b>83.3</b>	<b>32</b>	<b>784,435</b>	<b>0.2</b>	<b>95.0</b>
第四北越銀行	1	3,000	0.0	11.5	21	186,700	0.1	79.7
北陸銀行	967	15,638,940	28.1	110.0	7,566	99,249,822	31.4	90.9
富山銀行	703	8,277,475	14.9	132.2	3,854	39,992,732	12.7	98.1
北國銀行	147	2,233,580	4.0	151.6	1,291	17,999,238	5.7	95.8
福井銀行	6	122,970	0.2	195.2	98	1,456,184	0.5	89.1
<b>地方銀行計</b>	<b>1,824</b>	<b>26,275,965</b>	<b>47.3</b>	<b>119.2</b>	<b>12,830</b>	<b>158,884,676</b>	<b>50.3</b>	<b>93.1</b>
富山第一銀行	768	11,854,979	21.3	117.3	5,003	67,471,327	21.3	93.2
<b>第二地銀協加盟行計</b>	<b>768</b>	<b>11,854,979</b>	<b>21.3</b>	<b>117.3</b>	<b>5,003</b>	<b>67,471,327</b>	<b>21.3</b>	<b>93.2</b>
みずほ信託銀行	0	0	0.0	-	0	0	0.0	-
三井住友信託銀行	0	0	0.0	-	0	0	0.0	-
あおぞら銀行	0	0	0.0	-	0	0	0.0	-
富山信用金庫	484	5,933,830	10.7	124.7	2,604	28,500,767	9.0	97.8
高岡信用金庫	351	3,991,002	7.2	114.2	2,165	21,049,912	6.7	95.4
新湊信用金庫	64	837,660	1.5	176.3	358	3,359,275	1.1	106.7
にいかわ信用金庫	187	2,400,822	4.3	106.2	1,256	13,786,338	4.4	96.5
氷見伏木信用金庫	80	843,932	1.5	282.2	433	3,498,879	1.1	96.8
砺波信用金庫	43	599,790	1.1	120.3	368	4,164,061	1.3	92.4
石動信用金庫	23	315,944	0.6	188.6	158	1,614,603	0.5	89.3
金沢信用金庫	0	0	0.0	-	0	0	0.0	-
信金中央金庫	0	0	0.0	-	1	11,726	0.0	100.0
<b>信用金庫計</b>	<b>1,232</b>	<b>14,922,980</b>	<b>26.9</b>	<b>124.8</b>	<b>7,343</b>	<b>75,985,561</b>	<b>24.0</b>	<b>96.7</b>
富山県信用組合	230	2,392,711	4.3	99.6	1,241	11,852,215	3.7	96.2
富山県医師信用組合	1	35,000	0.1	-	20	280,863	0.1	78.6
横浜幸銀信用組合	0	0	0.0	-	5	144,799	0.0	95.6
イオ信用組合	0	0	0.0	-	0	0	0.0	-
<b>信用組合計</b>	<b>231</b>	<b>2,427,711</b>	<b>4.4</b>	<b>101.0</b>	<b>1,266</b>	<b>12,277,877</b>	<b>3.9</b>	<b>95.7</b>
商工組合中央金庫	3	32,000	0.1	59.5	46	439,949	0.1	96.3
日本政策金融公庫（国民生活事業）	0	0	0.0	-	0	0	0.0	-
日本政策金融公庫（中小企業事業）	0	0	0.0	-	0	0	0.0	-
日本政策投資銀行	0	0	0.0	-	0	0	0.0	-
<b>政府系計</b>	<b>3</b>	<b>32,000</b>	<b>0.1</b>	<b>59.5</b>	<b>46</b>	<b>439,949</b>	<b>0.1</b>	<b>96.3</b>
みな穂農業協同組合	0	0	0.0	-	1	2,400	0.0	19.3
黒部市農業協同組合	1	600	0.0	6.5	12	54,272	0.0	104.3
魚津市農業協同組合	0	0	0.0	-	3	11,000	0.0	100.0
あおば農業協同組合	0	0	0.0	-	0	0	0.0	-
なのはな農業協同組合	2	7,000	0.0	233.3	11	81,085	0.0	97.3
いみず野農業協同組合	2	15,850	0.0	344.6	15	121,638	0.0	105.5
高岡市農業協同組合	0	0	0.0	0.0	5	16,029	0.0	69.9
氷見市農業協同組合	0	0	0.0	-	0	0	0.0	-
となみ野農業協同組合	0	0	0.0	-	2	2,988	0.0	10.6
なんと農業協同組合	0	0	0.0	-	1	4,842	0.0	87.4
いなば農業協同組合	0	0	0.0	-	0	0	0.0	-
福光農業協同組合	0	0	0.0	-	0	0	0.0	-
<b>農業協同組合計</b>	<b>5</b>	<b>23,450</b>	<b>0.0</b>	<b>102.4</b>	<b>50</b>	<b>294,253</b>	<b>0.1</b>	<b>88.9</b>
北陸労働金庫	0	0	0.0	-	0	0	0.0	-
損保ジャパン	0	0	0.0	-	0	0	0.0	-
<b>保険会社計</b>	<b>0</b>	<b>0</b>	<b>0.0</b>	<b>-</b>	<b>0</b>	<b>0</b>	<b>0.0</b>	<b>-</b>
<b>合 計</b>	<b>4,065</b>	<b>55,577,085</b>	<b>100.0</b>	<b>119.2</b>	<b>26,570</b>	<b>316,138,079</b>	<b>100.0</b>	<b>94.1</b>

3. 制度別保証状況（令和5年4月～令和5年12月）

（単位：千円、％）

制 度 名	保 証 承 諾				保 証 債 務 残 高			
	件数	金 額	構成比	前年比	件数	金 額	構成比	前年比
普通保証	190	1,896,960	3.4	62.7	1,435	13,195,909	4.2	84.8
制度保証計	467	4,566,520	8.2	97.7	1,454	14,939,052	4.7	84.9
全国小口	4	7,800	0.0	90.7	21	32,564	0.0	69.4
輸入L/C	0	0	0.0	0.0	1	10,000	0.0	100.0
長期経営	0	0	0.0	-	4	48,186	0.0	95.7
カード	293	1,450,700	2.6	122.6	718	3,623,743	1.1	92.1
当座貸越	31	690,000	1.2	135.8	73	1,563,906	0.5	102.6
海外投資関係	0	0	0.0	-	2	70,935	0.0	99.7
創業関連	30	224,500	0.4	137.2	133	619,014	0.2	128.2
借換環境	0	0	0.0	-	5	20,466	0.0	97.1
経営安定関連	6	112,000	0.2	132.5	73	1,214,717	0.4	82.7
新産業・ベンチャー	0	0	0.0	-	2	27,171	0.0	89.6
推薦	0	0	0.0	-	5	11,331	0.0	96.2
金融安定化	0	0	0.0	-	26	148,553	0.0	97.7
特定社債	8	296,000	0.5	264.3	47	1,849,680	0.6	94.0
流動資産担保	0	0	0.0	-	2	87,776	0.0	96.1
全国緊急	0	0	0.0	-	13	134,055	0.0	89.4
経営力強化	0	0	0.0	-	95	1,170,772	0.4	61.4
改善サポート	0	0	0.0	-	28	588,184	0.2	85.4
条変改善借換	2	33,195	0.1	-	35	566,123	0.2	74.5
短期継続	68	1,218,000	2.2	51.4	106	1,833,140	0.6	55.6
危機関連	0	0	0.0	-	9	249,390	0.1	89.8
承継準備	0	0	0.0	-	2	57,275	0.0	95.6
伴走支援型特別	25	534,325	1.0	227.2	49	796,822	0.3	250.9
事業再生計画感染対応	0	0	0.0	-	1	9,272	0.0	-
その他	0	0	0.0	-	4	205,977	0.1	97.2
計	657	6,463,480	11.6	83.9	2,889	28,134,961	8.9	84.9
県小口	55	320,565	0.6	120.6	354	1,167,650	0.4	84.4
県小口零細	226	672,686	1.2	80.2	1,131	1,980,552	0.6	98.7
企業再生	0	0	0.0	-	1	7,000	0.0	100.0
県借換	5	174,000	0.3	366.3	322	3,773,146	1.2	76.5
県小口借換	2	2,600	0.0	49.1	130	452,331	0.1	66.9
地域産業	10	151,500	0.3	37.7	618	7,103,681	2.2	73.1
内経済変動	8	146,000	0.3	36.4	553	6,673,799	2.1	72.6
県コロナ対応	0	0	0.0	-	9,291	120,663,530	38.2	64.6
ピوندコロナ応援	2,242	39,666,483	71.4	126.7	6,714	109,814,137	34.7	213.4
経営改善サポート	10	471,276	0.8	82.5	34	1,331,070	0.4	201.8
連鎖倒産	0	0	0.0	-	1	10,551	0.0	68.6
商業活性化	0	0	0.0	0.0	4	11,332	0.0	65.3
設備投資促進	39	676,640	1.2	97.3	274	2,794,113	0.9	102.7
生産性革命	13	133,170	0.2	41.3	65	616,755	0.2	168.4
県IoT	0	0	0.0	-	6	13,461	0.0	35.6
県DX推進	0	0	0.0	0.0	10	102,943	0.0	158.6
事業活性化	5	70,500	0.1	183.1	30	164,135	0.1	87.1
創業者	89	446,770	0.8	73.5	385	1,405,797	0.4	112.2
事業承継支援	3	74,000	0.1	486.8	14	252,403	0.1	241.0
経営革新	0	0	0.0	-	5	65,503	0.0	79.1



(単位：千円、%)

制度名	保証承諾				保証債務残高				
	件数	金額	構成比	前年比	件数	金額	構成比	前年比	
県制度	新事業展開	0	0	0.0	0.0	7	28,730	0.0	80.1
	建設業新分野	0	0	0.0	-	1	1,928	0.0	40.4
	新事業新分野	1	10,000	0.0	-	1	9,004	0.0	-
	県内進出	1	5,000	0.0	-	2	6,482	0.0	288.1
	県企業立地	0	0	0.0	-	2	43,396	0.0	68.5
	ブランド力	0	0	0.0	-	1	3,216	0.0	82.7
	県産業振興	0	0	0.0	-	1	700	0.0	47.8
	県再生可能エネルギー	1	80,000	0.1	-	10	104,193	0.0	219.0
	その他	3	8,000	0.0	19.0	15	69,112	0.0	92.2
	計	2,705	42,963,190	77.3	122.0	19,429	251,996,851	79.7	96.0
市制度	富山運転	358	2,541,100	4.6	269.7	938	3,796,953	1.2	155.0
	富山創業関連	11	47,300	0.1	102.6	79	176,599	0.1	84.5
	富山基盤安定	8	83,396	0.2	10.6	414	2,766,699	0.9	64.0
	富山基安緊急支援	0	0	0.0	-	1,026	17,709,285	5.6	79.7
	富山経営安定	0	0	0.0	-	8	23,914	0.0	84.5
	富山新産・ベンチャー	2	14,000	0.0	70.4	29	201,708	0.1	85.2
	富山設備関連	1	25,000	0.0	-	31	644,527	0.2	79.7
	富山設備支援	281	2,915,279	5.2	228.7	1,325	7,951,548	2.5	112.1
	富山市計	661	5,626,075	10.1	183.1	3,850	33,271,232	10.5	89.1
	高岡振興	0	0	0.0	-	14	65,481	0.0	88.2
	高岡創業関連(女性若手含)	12	47,400	0.1	50.4	86	271,103	0.1	100.8
	高岡借換	0	0	0.0	0.0	13	63,239	0.0	79.1
	高岡経営安定	7	115,000	0.2	38.2	88	742,312	0.2	78.4
	高岡設備関連	15	272,070	0.5	240.8	99	986,063	0.3	118.1
	高岡ものづくり	0	0	0.0	-	7	46,182	0.0	83.5
	高岡企業立地	0	0	0.0	-	4	129,594	0.0	72.2
	高岡災害	1	5,000	0.0	-	1	4,751	0.0	-
	高岡第二創業	2	23,000	0.0	164.3	12	59,384	0.0	100.9
	高岡市内進出	0	0	0.0	0.0	2	35,618	0.0	89.3
	高岡市計	37	462,470	0.8	82.5	326	2,403,727	0.8	94.7
	射水振興	2	13,000	0.0	22.3	22	106,146	0.0	63.1
	射水借換	0	0	0.0	-	1	4,080	0.0	88.5
	射水安定関連	0	0	0.0	-	6	21,898	0.0	44.5
	射水設備関連	3	48,870	0.1	227.1	42	193,124	0.1	105.9
	魚津創業関連	0	0	0.0	-	1	1,572	0.0	73.6
	氷見安定関連	0	0	0.0	-	4	4,488	0.0	48.7
その他市計	5	61,870	0.1	77.6	76	331,309	0.1	79.1	
計	703	6,150,415	11.1	165.7	4,252	36,006,268	11.4	89.3	
合計	4,065	55,577,085	100.0	119.2	26,570	316,138,079	100.0	94.1	

経 営 監 査 室		TEL (076) 423-3172 FAX (076) 493-0889
企画総務部	総 務 課 企 画 情 報 課	TEL (076) 423-3174 TEL (076) 423-3173 FAX (076) 493-0889 (企画総務部共通)
企業支援部	保証業務課 創業・経営支援課 保 証 課	TEL (076) 423-3178 TEL (076) 403-5816 TEL (076) 423-3176 FAX (076) 493-0829 (企業支援部共通)
管 理 部	管 理 課	TEL (076) 423-3127 FAX (076) 423-3220 (管理部共通)



女性支援チーム「アイラーレ」  
女性経営者・創業者の皆さまからのご相談をお待ちしております。

富山市総曲輪2丁目1番3号 富山商工会議所ビル内  
TEL(076)423-3171(代表)



地域とともに、未来を紡ぐサポーター

**富山県信用保証協会**

<https://cgc-toyama.or.jp>



富山県信用保証協会

検索

