

保証だより

地域とともに、未来を紡ぐサポーター



富山県信用保証協会

TOPICS

- ・保証制度の創設および改正について
- ・令和5年度第3回金融支援連絡会議を開催しました
- ・階層別にコンプライアンス研修を行いました
- ・(株)ペック協会と業務提携をしました
- ・女性のための創業者交流会を開催しました

令和6年度
2024

春
Spring

CONTENTS

お知らせコーナー

- ◆第7次中期事業計画の策定について 2
- ◆令和6年度経営計画の策定について 3
- ◆富山県信用保証協会機構・組織の状況 4
- ◆保証審査担当者表 5
- ◆保証制度の創設および改正について 7
- ◆令和5年度第3回金融支援連絡会議を開催しました 9
- ◆階層別にコンプライアンス研修を行いました 9
- ◆㈱ペック協会と業務提携をしました 10
- ◆女性のための創業者交流会を開催しました 10

令和5年度の保証業務概況 11

業務概況の推移 13

業務諸統計

1. 市町村別保証状況 15
2. 金融機関別保証状況 16
3. 制度別保証状況 17

表紙写真：松川の桜（写真提供：（公社）とやま観光推進機構）

富山市の中心部を流れる松川。「日本さくら名所100選」にも選ばれているこの場所は、春になると約500本の桜が咲き乱れ、多くの人がお花見に訪れます。橋の下を通る遊覧船からは、地上とは異なった景色が広がり、桜に包まれる贅沢な時間を過ごすことができます。また、富山市街を巡回する路面電車が満開の桜に囲まれる光景も魅力的で、タイミングが重なれば、満開の桜と遊覧船、路面電車のコラボレーションを目にすることができます。

保証制度のご案内

令和6年3月15日取扱開始

事業者選択型経営者保証非提供促進特別保証制度 (国補助制度)

保証限度額8,000万円

※SN利用時別枠8,000万円

担保・保証人
不要

一定の要件を満たす法人が、保証料の引き上げを条件に経営者保証の非提供を希望する場合、経営者保証を不要とできる保証制度です。上乗せとなる保証料に対して、以下のとおり申込日に応じた補助があります。

令和6年3月15日から令和7年3月31日まで **0.15%**

令和7年4月1日から令和8年3月31日まで **0.10%**

令和8年4月1日から令和9年3月31日まで **0.05%**

今お借り入れのあるプロパー融資の経営者保証を解除

プロパー融資借換 特別保証制度

▶ご利用いただける方

経営者保証を提供したプロパー融資(保証協会の保証を付さない融資)がある法人

▶資格要件

以下のすべての条件を満たす法人

- 実業経営である
- EBITDA有利子負債比率^{※1}が15倍以内
- 法人・個人が分離されている
- 返済遅れしている借入金がない^{※2}

※1 EBITDA有利子負債比率=(借入金総額÷(営業収入-営業費用))
※2 前記の返済遅れは保証協会の規定による場合を除く。Eコマース決済・現金決済の滞りによる返済遅れは保証協会の規定による場合を除く。

▶取扱期間

令和6年3月15日～令和9年3月31日(保証料引上げ受付分)

金融機関、信用保証協会による事業の転換、ご希望に届かない場合があります

詳しくは保証料をご確認ください

保証ととも、お申し込みセンター
富山県信用保証協会
〒920-0801 静岡県静岡市清水区藤原1-1-1 静岡信用保証協会 保証部
TEL: 076-423-3176 FAX: 076-423-3177
http://npp-kyoju.jp

プロパー融資借換特別保証制度 (プロパー借換)

保証限度額2億8,000万円
(組合4億8,000万円)

保証人
不要

経営者保証を提供したプロパー融資(保証協会の保証を付さない融資)がある法人が、そのプロパー融資を、経営者保証を不要とする融資に借換えるための保証制度です。

上記の制度以外にも、既存の保証制度において、保証料を上乗せすることで経営者保証を不要とできる「事業者選択型経営者保証非提供制度」(横断的制度)をご利用いただけます。また、自治体制度融資において上乗せとなる保証料については、市町村から補助を受けられる場合がありますので、詳しくは市町村にお問い合わせください。



お問い合わせ先

保証課 TEL: 076-423-3176
創業支援課 TEL: 076-403-5816
経営サポート課 (創業支援課・経営サポート課共通)



第7次中期事業計画（令和6年度～令和8年度）について

富山県信用保証協会は、地域経済における中小企業・小規模事業者（以下、「中小企業者」とする。）の重要性を認識し、令和3年度から3か年の事業方針を明確にして様々な経営課題に取り組み、コロナ関連保証制度、災害関連保証制度や経営者保証を不要とする保証制度等による実情に応じた適時適切な保証の提供や関係機関と連携した「とやま中小企業・小規模事業者サポート事業」による課題解決支援の実施など、中小企業者に伴走した金融支援、経営支援に努めてきました。

今般、これまでの実績を踏まえ、令和6年度から3か年の業務の基本方針として第7次の事業計画を策定しました。

01 業務運営方針

中小企業者の課題を克服し、持続的発展等を支援するため、国、県及び市町村の施策の一翼を担いつつ、適切な信用保証機能と経営支援力を最大限発揮し、第7次中期事業計画（令和6～8年度）において、「顧客目線」「スピード重視」「現場主義」の徹底のもと、「地域とともに、未来を紡ぐサポーター」として、業務にまい進してまいります。

事業運営

- (1) 依然として厳しい状況に置かれている中小企業者の実情に応じた迅速かつ柔軟な保証の提供に取り組むとともに、経営改善に向けた金融機関等との対話による実効性の高い連携・支援体制の構築に努める。
- (2) 地方創生に貢献するため創業支援の充実を図り、中小企業者のライフステージに即したきめ細かい伴走型の経営改善・事業承継・事業再生等の経営支援を行うとともに、その効果検証と改善を進める。
- (3) 的確な回収方針に沿った回収の最大化と効率的な求償権管理を図りつつ、再生可能な求償権債務者に対する経営支援を強化する。

組織運営

業務の健全性と適切性を確保する経営管理態勢を確立し、地域に根ざし公的性質を有する機関として、円滑な事業運営と信頼され必要とされる組織運営に努める。

また、デジタル化の進展等を踏まえた業務改善を推進するとともに、組織を活性化させること等により、地域経済の持続的発展に貢献する。

02 事業計画

（単位：百万円、％）

	令和6年度	令和7年度	令和8年度
保証承諾	62,000	59,000	58,000
保証債務残高	298,000	283,000	263,000
代位弁済	4,000	4,000	4,000
実際回収	850	850	850

令和6年度経営計画の策定について

令和6年度を初年度とする3か年の「中期事業計画」に基づき、「令和6年度経営計画」を策定しました。

01 業務運営方針

中小企業者の課題を克服し、持続的発展等を支援するため、国、県及び市町村の施策の一翼を担いつつ、適切な信用保証機能と経営支援力を最大限発揮し、次の施策に重点的に取り組んでいきます。

- ①ポストコロナ社会における金融支援の推進
- ②スタートアップをはじめとする創業支援の充実
- ③円滑な事業承継の推進
- ④伴走型経営支援の推進と効果検証
- ⑤効率性を重視した管理回収と再生支援の強化
- ⑥デジタル化の進展等に伴う業務改革、改善の推進

02 重点課題

保証部門

- (1) 中小企業者の実情に応じた迅速かつ柔軟な保証の提供
- (2) 中小企業者の経営改善に向けた金融機関等との対話による実効性の高い連携・支援体制の構築

期中管理・経営支援部門

- (1) スタートアップ支援をはじめとする創業支援の充実
- (2) 中小企業者のライフステージに即した、きめ細かい伴走型の経営改善・事業承継・事業再生等の経営支援
- (3) 経営支援の取組みに関する効果の検証と改善

回収部門

- (1) 再生可能な求償権債務者に対する経営支援の強化
- (2) 的確な回収方針に沿った回収の最大化と効率的な求償権管理

その他間接部門

- (1) コンプライアンス態勢の徹底及び反社会的勢力排除等に向けた取組みの推進
- (2) 危機管理体制の強化
- (3) SDGs 達成に向けた取組みの継続
- (4) デジタル化の進展等に伴う業務改革、改善の推進
- (5) 人材育成による組織の活性化と職場環境の充実
- (6) 広報活動・情報発信の充実

03 事業計画

(単位：百万円、%)

	計画金額	前年度計画比
保証承諾	62,000	103.3
保証債務残高	298,000	103.1
代位弁済	4,000	133.3
実際回収	850	106.3

◆ 富山県信用保証協会 機構・組織の状況 ◆

(令和6年4月1日現在)

常勤役員

会長 浜田 満広 専務理事 堀口 正 常務理事 七尾 薫 常勤理事 石井 幸治 常任監事 田中 新助
 〈理事の担当分担〉 専務理事…経営監査室、企画総務部 常務理事…保証推進部、経営支援室 常勤理事…管理部

(注) ○係長 ●主任



| 保証審査担当者表(保証課)

保証審査担当者表

金融機関所在地	担当者
富山市	表のとおり
高岡市	表のとおり
射水市	稲垣
魚津市	下村
氷見市	岡村
滑川市	山崎
黒部市	川崎
砺波市	岡村
小矢部市	林
南砺市	岡村

金融機関所在地	担当者
舟橋村	沢田
上市町	沢田
立山町	沢田
入善町	川崎
朝日町	川崎
県外	川崎

＜エリア制を導入している金融機関の担当者について＞
管理店が所在する地区の担当者が、被管理店を担当します。

高岡市

高岡市 A区 担当：林

- 北陸銀行 : 高岡支店、昭和通支店、福岡支店、高岡広小路支店、野村支店、高岡南中央支店、高岡清水町支店
- 富山銀行 : 本店営業部、横田支店、成美支店、旭ヶ丘支店、鴨島支店、駅南支店、野村支店
- 北國銀行 : 高岡支店、駅南支店
- 福井銀行 : 高岡支店
- 富山第一銀行 : 高岡支店（太閤山支店、大門支店含む）、清水支店、高岡中央支店、広小路支店、昭和町支店、中川支店、大野支店、福岡支店
- 高岡信用金庫 : 本店営業部、広小路支店、昭和支店、野村支店、新成支店、下田支店
- 商工組合中央金庫 : 高岡支店
- 高岡市農業協同組合 : 本店融資課

高岡市 B区 担当：稲垣

- 北陸銀行 : 伏木支店、戸出支店、中田支店
- 富山銀行 : 福岡支店
- 富山信用金庫 : 高岡支店
- 高岡信用金庫 : 福岡支店、和田支店、立野支店、市場支店、問屋支店、駅南支店、美幸町支店、戸出支店
- 新湊信用金庫 : 中曾根支店、高岡支店
- 氷見伏木信用金庫 : 伏木支店、旭ヶ丘支店
- 砺波信用金庫 : 戸出支店、中田支店、高岡支店
- 富山県信用組合 : 戸出支店、高岡支店、高岡南支店

富山市

富山市 A区 担当：下村

北陸銀行 : 新庄支店、水橋支店、奥田支店、豊田支店、岩瀬支店、四方支店
 富山銀行 : 新庄支店、不二越町支店、奥田支店、中島支店
 富山第一銀行 : 東町支店、石金支店、荏原支店、針原支店、岩瀬支店、水橋支店、北の森支店
 富山信用金庫 : 本店営業部、大泉支店、元町支店、双代町支店、高原町支店、東富山支店、
 岩瀬支店、四方支店、豊田支店、赤江支店、奥田支店
 なのはな農業協同組合 : 本店融資課

富山市 B区 担当：川崎

みずほ銀行 : 富山支店 三菱UFJ銀行 : 金沢支店（富山支社）
 三井住友銀行 : 富山支店 第四北越銀行 : 富山支店
 みずほ信託銀行 : 富山支店 三井住友信託銀行 : 富山支店
 北陸銀行 : 本店営業部、荒町支店、電気ビル支店、県庁内支店、富山駅前支店、
 越前町支店、清水町支店、向川原町支店、高原町支店、藤の木支店、呉羽支店
 北國銀行 : 富山支店、富山南支店、富山東部支店
 福井銀行 : 富山支店、新庄支店、富山南支店
 富山第一銀行 : 本店営業部、富山駅前支店、五福支店、小泉支店、堤町支店、呉羽支店、
 ニューセンター支店、下新支店、問屋町支店、ビジネスプラザ支店
 富山信用金庫 : 呉羽支店
 にかわ信用金庫 : 水橋支店、新庄支店、富山支店
 商工組合中央金庫 : 富山支店
 富山県医師信用組合 : 本店 横浜幸銀信用組合 : 富山支店
 北陸労働金庫 : 富山支店 日本政策投資銀行 : 富山事務所

富山市 C区 担当：沢田

北陸銀行 : 富山丸の内支店、五福支店、上滝支店、南富山支店、堀川支店
 富山銀行 : 富山支店、富山駅前支店、柳町支店、諏訪川原支店、堀川支店、五福支店
 富山第一銀行 : 堀支店、月岡支店、山室支店、上滝支店
 富山信用金庫 : 橋北支店、丸の内支店、藤の木支店、堀支店、南富山支店、五福支店、大山支店

富山市 D区 担当：山崎

北陸銀行 : 速星支店、八尾支店、大沢野支店、富山南中央支店
 富山銀行 : 婦中支店、大沢野支店、八尾支店
 富山第一銀行 : 婦中支店、鶴坂支店、八尾支店、富山南センター支店、根塚町支店、
 大沢野支店
 富山信用金庫 : 八尾支店、大沢野支店、婦中支店
 高岡信用金庫 : 富山支店
 新湊信用金庫 : 富山支店
 富山県信用組合 : 本店営業部
 あおば農業協同組合 : 本所金融課

| 保証制度の創設および改正について（※主な制度）

01 協会制度

①「緊急災害短期保証」の創設

対 象	令和 6 年能登半島地震による被害を受けたことが、金融機関によって確認された中小企業者
資金使途	運転資金
保証限度額	直近決算(確定申告)の平均月商の 3 ヶ月以内 ・ 1 事業者 1 口限り ・ 最初の決算(確定申告)が未到来である場合は、試算表等に基づく月商で対応可能。
保証期間	1 年以内
貸付利率	金融機関所定利率
保証料率 (年 率)	0.30%～1.45% 〔 SN 4 号(地震)利用：0.50% 災害関係特例(地震)利用：0.50% 〕
取扱期間	令和 6 年 1 月 11 日～令和 6 年 9 月 30 日

②「事業者選択型経営者保証非提供促進特別保証」(国補助制度)の創設(令和 6 年 3 月 15 日)

③「プロパー融資借換特別保証」(プロパー借換)の創設(令和 6 年 3 月 15 日)

※②、③の詳細につきましては、1 ページをご覧ください。

02 富山県制度

①「経営安定資金(地域産業対策枠)震災対策特別融資」の拡充および延長

	変 更 前	変 更 後
対 象	令和 6 年能登半島地震により被害を受けた 県内全域の中小企業者 ※市町村の発行するり災証明書等の提出が必要 	(1)令和 6 年能登半島地震により被害を受けた 県内全域の中小企業者 ※市町村の発行するり災証明書等の提出が必要 (2)令和 6 年能登半島地震の影響により、最 近 3 ヶ月の売上高が前年同期比 5 %以上 減少した県内全域の中小企業者
資金使途	運転資金・設備資金 借換資金(協会制度：緊急災害短期保証に限る)	
保証限度額	限度額 1 億円	
保証期間 (据置期間)	10年以内(据置期間 5 年以内) 	(1)10年以内(5 年以内) (2)運転資金：7 年以内(1 年以内) 設備資金・借換資金：10年以内(1 年以内)
融資利率 (年 率)	1.25% 以内	
保証料率 (年 率)	ゼロ～0.55% (SN 4 号(地震)、災害関係保証利用：ゼロ) 	(1)ゼロ～0.55% (SN 4 号(地震)、災害関係保証利用：ゼロ) (2)0.15%～0.85% (SN 4 号(地震)利用：年 0.30%)
取扱期間	令和 6 年 1 月 15 日～令和 6 年 3 月 29 日 	令和 6 年 1 月 15 日～令和 6 年 9 月 30 日

②「緊急経営改善資金」の拡充および延長

緊急経営改善資金		
	本 則	令和6年能登半島地震対策特別措置の創設
対 象	最近3ヵ月の売上高、 売上総利益率または営業利益率 が過去3年間のいずれかの年の同期に比べ5%以上減少した中小企業者	令和6年能登半島地震の発生に起因して、最近3ヵ月間の売上高が前年同期比5%以上減少している中小企業者
資金用途	利益率の減少を追加	借換資金
保証限度額	一般枠：8,000万円	小口枠：2,000万円
	(借換と同額(上限1,000万円)までの新規運転資金を含む。)	(借換と同額までの新規運転資金を含む。)
保証期間 (据置期間)	10年以内(うち据置期間1年以内)	
融資利率 (年 率)	1.70%以内	1.25%以内
保証料率 (年 率)	0.35%～年 1.05%	0.15%～年 0.85% SN4号(地震)利用：0.30%
取扱期間	令和7月31日まで	令和6年9月30日まで

③制度の廃止

- ・ビヨンドコロナ応援資金
- ・経営改善サポート資金
- ・経営安定資金(地域産業対策枠) 経済変動対策緊急融資 新型コロナウイルス感染症対策枠
- ・緊急経営改善資金 新型コロナウイルス感染症対策特別措置

03 市制度

①富山市「創業者支援資金」の拡充

	変 更 前	変 更 後
保証期間 (据置期間)	5年以内(1年以内)	10年以内(1年以内)

②射水市「災害対応資金」の創設

対 象	過去1年以内に射水市で発生した火災、震災、風水害その他の災害により自己の事業用資産に被害を受け、経営の安定に支障をきたしている中小企業者 ※射水市の発行する被災届出証明書等の提出が必要
資金用途	運転資金・設備資金
保証限度額	2,500万円
保証期間 (据置期間)	10年以内(1年以内)
保証料率 (年 率)	0.35%～1.05% (射水市全額補助により事業者負担はゼロ)
融資利率 (年 率)	1.60%以内

令和5年度第3回金融支援連絡会議を開催しました

令和6年1月17日(水)に「令和5年度第3回金融支援連絡会議」として金融機関・支援機関向けに事業者支援講演会を開催いたしました。

地域を支える中小企業・小規模事業者を取り巻く環境は、感染症や物価高、人材不足等の影響によって引き続き厳しい状況が続いており、特に富山県を含む令和6年能登半島地震の被災地域は、震災後の事業者支援のために、経営支援における地域金融機関と支援機関の連携が必要とされています。

今回、民間金融機関出身であり追手門学院大学経営学部長の水野浩児氏をお招きし、「震災後の事業者支援」として、事業者支援能力向上のために必要なスキルや支援機関との連携・支援メニューの活用方法、経営者保証の意義と事業者支援の本質についてご講演いただきました。



階層別にコンプライアンス研修を行いました

令和6年1月11日(木)、18日(木)に、階層別のコンプライアンス研修を行いました。講師には、富山大学疫学・健康政策学講座の立瀬剛志氏をお迎えし、「ストレスの正しい知識と理解：組織におけるメンタルヘルスの課題」と題して、職場でのパワーハラスメントが労働環境に及ぼす影響や、仕事によるストレスとの向き合い方など、働きやすい職場環境について、メンタルヘルスの観点からご講義いただきました(写真左)。

また、令和6年2月7日(水)に、当協会顧問の山本賢治弁護士、山本尚宗弁護士をお招きし、管理職向けの内部研修を行いました。両弁護士からは、反社会的勢力等への対応について、反社会勢力の定義や富山県内の現状、実務対応の留意点など、事例を交えてお話いただきました(写真右)。



立瀬剛志氏



左から 山本賢治弁護士、山本尚宗弁護士

株式会社ベック協会と業務提携をしました

令和6年2月22日(木)に株式会社ベック協会※との業務委託契約締結式を行いました。

当協会では、昨年も中小製造業向け経営改善・生産性向上講座を行うなど、地域の中小企業者に対する経営支援に取り組んでおり、今回、現場の業務効率化や生産管理のムダ削減などによる生産性向上に深い知見を持つ、株式会社ベック協会との業務提携に至りました(写真左)。

これを契機として、令和6年4月より富山県内の製造業を対象とする「カイゼン塾」を全5回の日程で開催します。開校式では、参加企業が熱心に講義に耳を傾け、積極的に交流を図る様子が見受けられました(写真右)。



締結式の様子



「カイゼン塾」開講式の様子

※株式会社ベック協会とは

トヨタ生産方式の創始者である大野耐一氏に師事した山田日登志会長が率いる改善コンサルタント会社(岐阜県)。大野耐一氏の思想と山田会長の「ムダとり」、これらを基本として、現場におけるムダの発見・排除、生産管理の改善などに取り組む。現在、300社以上の会員数を有しており、大企業をはじめ、全国各地の中小企業への指導を行っている。

女性のための創業者交流会を開催しました

令和6年2月28日(水)に「女性のための創業者交流会」を砺波市と共催しました。今回、砺波市にご協力いただき、富山県西部地域では初めての開催となりました。

はじめに、当協会の創業支援の取組みや「アイラレ」の活動内容について紹介し、次に先輩創業者として、今回ご協力いただいた café Spiel - カフェシュピール-のオーナー様から創業の経緯などについてお話いただきました。

交流会では、さまざまな業種の参加者がお互いの事業の悩みや経験などを共有し、活発な情報交換が行われました。参加者の方からは、ご好評の声を多数いただきました。



令和5年度(令和5年4月～令和6年3月)の保証業務概況

保証承諾 862 億円 (前年同期比 103.7%)

保証債務残高 3,107 億円 (前年同期比 90.7%)

令和5年度の保証承諾は、6,022件、861億76百万円で、前年同期比、件数101.6%、金額103.7%となった。制度別保証承諾額では、協会制度は前年同期比89.3%、県制度は99.1%、市制度は202.3%となった。新型コロナウイルス感染症関連の富山県制度「ビヨンドコロナ応援資金」の利用が最も多く、承諾は3,427件、625億81百万円となった。当期中の保証承諾の7割強を占めた。

3月末の保証債務残高は、先月末より減少し3,106億59百万円、前年同期比90.7%となった。

期間延長や返済方法の変更の条件変更承諾は、2,119件、240億54百万円で、前年同期比、件数106.2%、金額116.4%となった。

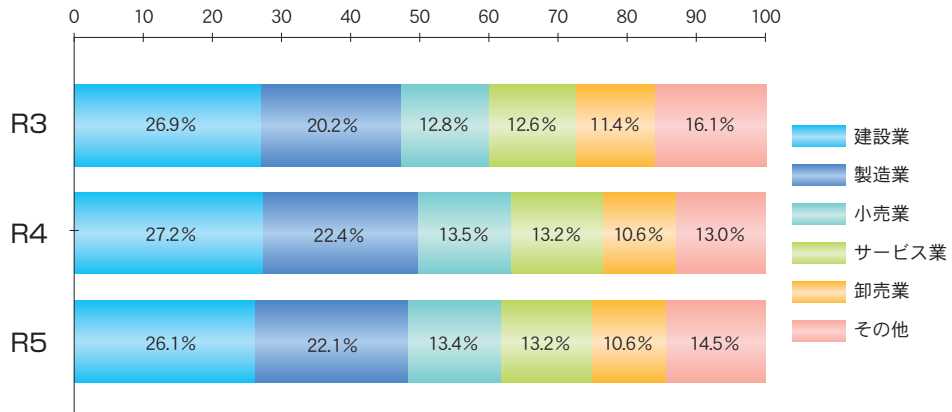
代位弁済は、39億6百万円、前年同期比171.7%と増加した。

保証承諾

業種別

前年同期比 (金額) 製造業 102.2%、非製造業 104.1%

- ・増加業種は、サービス業104.2%、卸売業103.6%、小売業102.3%、製造業102.2%等15業種
- ・減少業種は、建設業99.7%、インターネット付随サービス業30.0%等3業種



金融機関群別

前年同期比 (金額)

地方銀行107.0%、第二地銀100.6%、信用金庫102.0%、信用組合100.3%

制度別

前年同期比 (金額)

- ・内訳は、協会制度 89.3%、県制度 99.1%、市制度 202.3%
- ・富山県ビヨンドコロナ応援資金保証 3,427件 625億81百万円
- ・富山市設備投資支援資金保証 418件 44億7百万円
- ・富山市運転資金保証 554件 40億16百万円

資金使途別
金額別

代位弁済

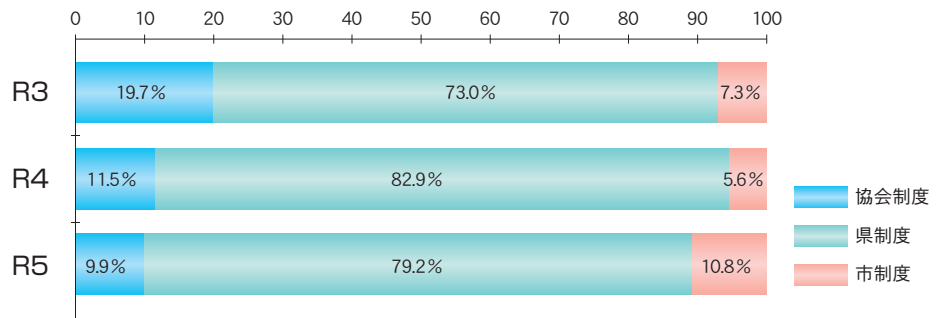
保証債務残高

業種別

1企業あたり
保証利用残高

保証利用
企業数

制度別構成比(金額)



前年同期比(金額) 運転資金99.5%、設備資金141.3%、運転・設備資金121.9%
1件平均保証金額1,431万円で、29万円大口化

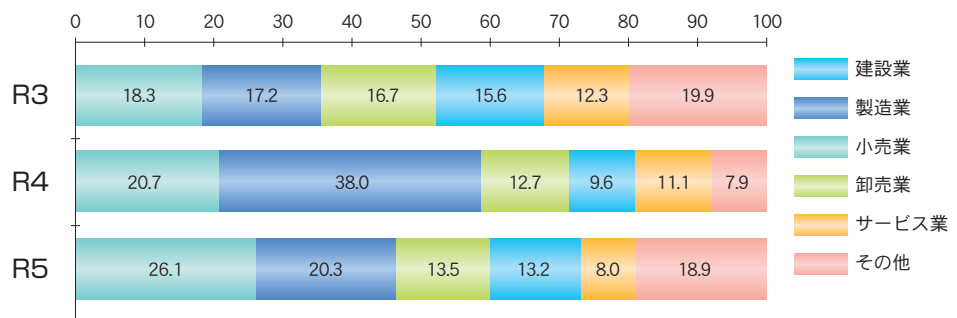
140企業、370件、39億6百万円

前年同期比企業数166.7%、件数173.7%、金額171.7%

・業種別状況を金額構成比でみた上位5業種

- ①建設業26.1%
- ②製造業20.3%
- ③小売業13.5%
- ④卸売業13.2%
- ⑤飲食店9.6%

業種別構成比(金額)



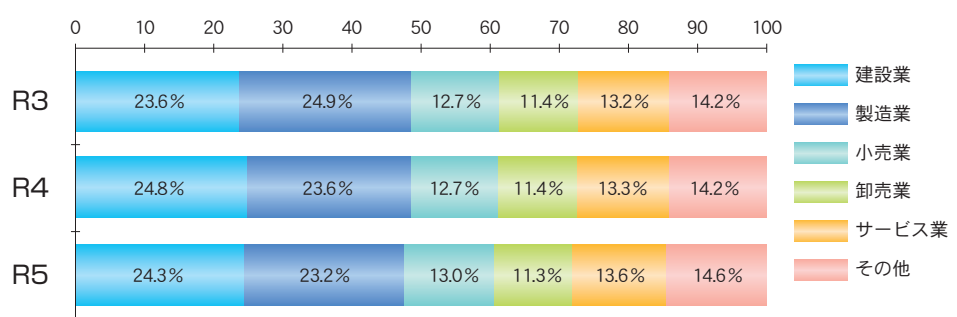
26,175件、3,106億59百万円

前年同期比 件数92.4%、金額90.7%

金額構成比 上位5業種

- ①建設業 24.3%
- ②製造業 23.2%
- ③サービス業 13.6%
- ④小売業 13.0%
- ⑤卸売業 11.3%

業種別構成比(金額)



2,352万円で、前年同期に比べ47万円減少

13,207企業で、前年度末比 92.6% (1,061企業の減少) で、県内中小企業者数 (31,390※) に対する保証利用率は42.1%となっている。

※出典：令和5年12月13日中小企業庁公表資料

業務概況の推移

保証承諾

(単位:百万円、%)

	令和3年度			令和4年度			令和5年度		
	件数	金額	前年比	件数	金額	前年比	件数	金額	前年比
4月	788	14,410	145.5	313	3,570	24.8	316	3,738	104.7
5月	216	1,876	6.6	388	4,497	239.6	411	5,107	113.6
6月	303	2,511	5.2	438	5,012	199.6	517	7,118	142.0
7月	275	2,662	4.3	398	4,699	176.5	436	5,915	125.9
8月	299	3,258	11.6	356	3,876	119.0	445	6,188	159.6
9月	387	4,237	22.1	504	5,963	140.7	558	8,665	145.3
上期計	2,268	28,955	14.8	2,397	27,617	95.4	2,683	36,731	133.0
10月	304	3,423	23.7	340	4,325	126.3	420	5,404	125.0
11月	336	3,836	29.2	465	7,027	183.2	431	6,124	87.1
12月	439	4,784	36.3	547	7,667	160.3	531	7,318	95.4
1月	298	3,430	57.6	396	5,819	169.6	426	5,193	89.2
2月	402	4,621	28.6	567	9,608	207.9	521	7,605	79.2
3月	823	11,197	27.6	1,214	21,041	187.9	1,010	17,802	84.6
下期計	2,602	31,292	30.3	3,529	55,487	177.3	3,339	49,446	89.1
合計	4,870	60,247	20.2	5,926	83,104	137.9	6,022	86,176	103.7

保証債務残高

(単位:百万円、%)

	令和3年度			令和4年度			令和5年度		
	件数	金額	前年比	件数	金額	前年比	件数	金額	前年比
4月	27,486	342,124	257.1	27,766	337,355	98.6	28,331	343,784	101.9
5月	27,445	342,011	233.1	27,789	336,307	98.3	28,162	340,497	101.2
6月	27,375	340,278	188.7	27,822	336,210	98.8	27,873	335,919	99.9
7月	27,332	338,668	153.6	27,893	336,079	99.2	27,459	329,898	98.2
8月	27,302	337,324	132.1	27,922	335,395	99.4	27,085	324,385	96.7
9月	27,289	336,264	122.9	27,956	335,207	99.7	26,909	321,816	96.0
10月	27,313	335,321	118.3	28,023	334,596	99.8	26,805	319,506	95.5
11月	27,269	334,300	114.9	27,997	334,169	100.0	26,655	317,160	94.9
12月	27,350	334,492	111.3	28,113	336,041	100.5	26,570	316,138	94.1
1月	27,364	333,486	109.7	28,148	335,274	100.5	26,533	314,350	93.8
2月	27,430	333,208	108.0	28,211	336,492	101.0	26,401	311,529	92.6
3月	27,646	336,103	102.5	28,341	342,390	101.9	26,175	310,659	90.7
平均残高	27,383	336,965	133.7	27,998	336,293	99.8	27,080	323,803	96.3

代位弁済

(単位:百万円、%)

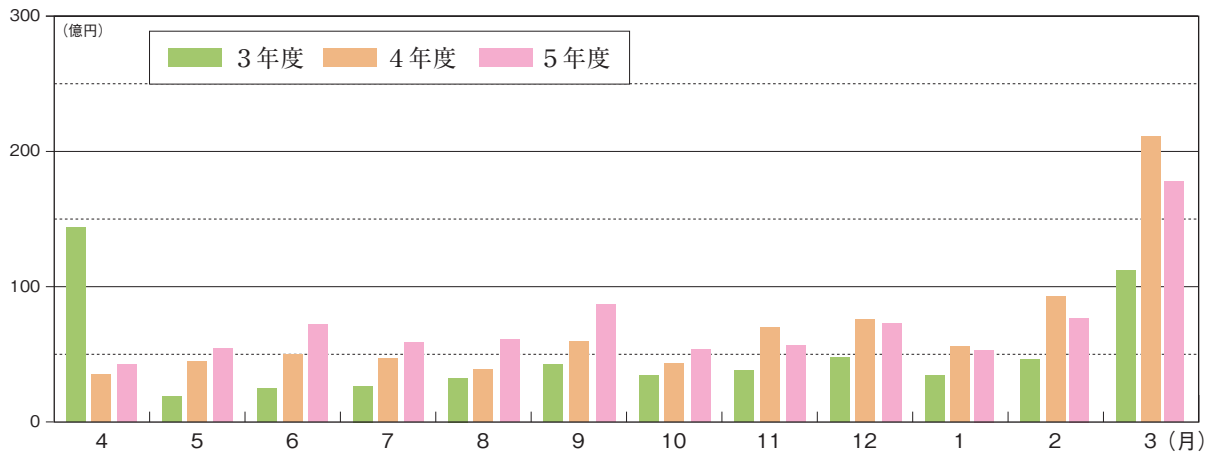
	令和3年度			令和4年度			令和5年度		
	件数	金額	前年比	件数	金額	前年比	件数	金額	前年比
4月	23	129	50.1	18	153	118.6	40	284	186.3
5月	20	335	242.7	9	153	45.7	30	216	140.9
6月	14	53	29.9	24	342	649.5	22	258	75.5
7月	14	120	85.0	14	100	83.4	42	434	434.9
8月	33	389	128.2	16	86	22.1	43	424	493.2
9月	26	193	68.9	11	58	30.2	13	162	277.4
上期計	130	1,218	94.0	92	891	73.2	190	1,777	199.4
10月	36	295	547.2	14	126	42.6	26	442	351.9
11月	18	158	82.5	28	356	226.1	27	331	92.9
12月	29	142	121.2	32	345	243.2	28	342	99.1
1月	15	115	137.2	16	177	154.3	27	315	177.9
2月	9	46	29.0	10	161	348.7	33	407	253.8
3月	18	217	331.2	21	219	100.7	39	291	133.0
下期計	125	972	145.2	121	1,384	142.3	180	2,129	153.9
合計	255	2,190	111.5	213	2,275	103.9	370	3,906	171.7

令和5年度四半期合計

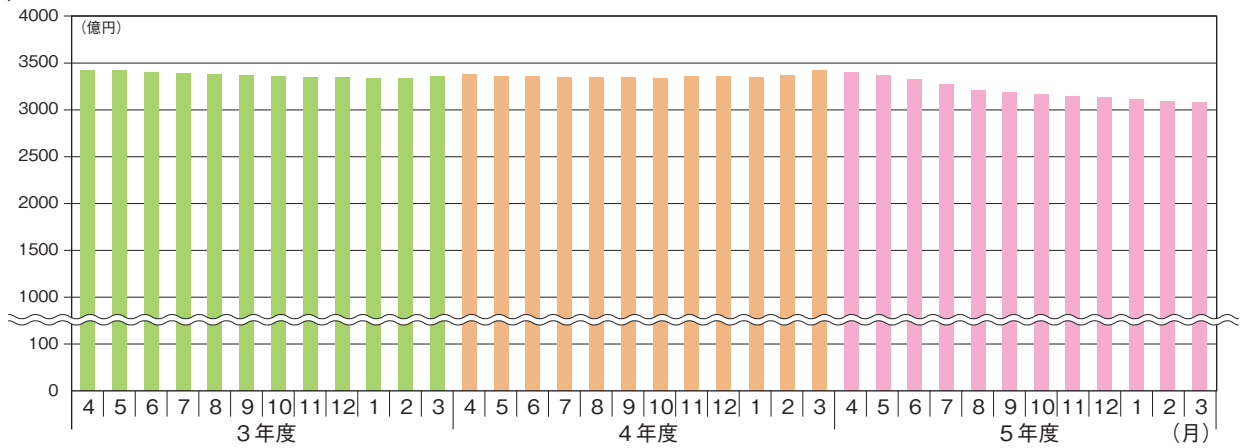
(単位:件、百万円、%)

	保証承諾				保証債務残高				代位弁済			
	件数	前年比	金額	前年比	件数	前年比	金額	前年比	件数	前年比	金額	前年比
第I四半期	1,244	109.2%	15,962	122.1%	27,873	100.2%	335,919	99.9%	92	180.4%	758	117.1%
第II四半期	1,439	114.4%	20,768	142.9%	26,909	96.3%	321,816	96.0%	98	239.0%	1,019	417.8%
第III四半期	1,382	102.2%	18,846	99.1%	26,570	94.5%	316,138	94.1%	81	109.5%	1,115	134.8%
第IV四半期	1,957	89.9%	30,599	83.9%	26,175	92.4%	310,659	90.7%	99	210.6%	1,014	182.2%
年度累計	6,022	101.6%	86,176	103.7%	26,175	92.4%	310,659	90.7%	370	173.7%	3,906	171.7%

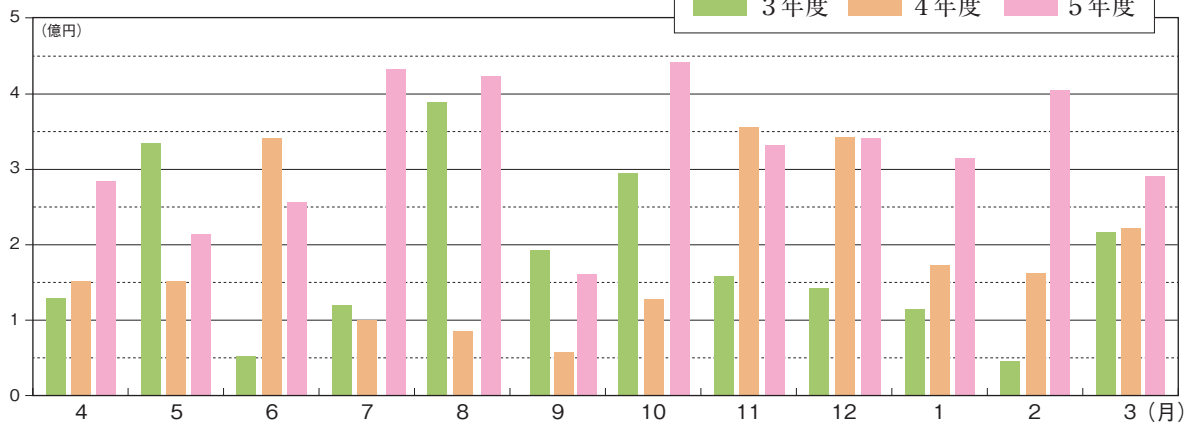
保証承諾



保証債務残高



代位弁済



統計資料

1. 市町村別保証状況

令和6年3月分（単位：千円、％）

	保証承諾				保証債務残高				代位弁済			
	件数	金額	構成比	前年比	件数	金額	構成比	前年比	件数	金額	構成比	前年比
富山市	2,481	35,733,409	41.5	98.7	11,232	136,976,374	44.1	92.1	159	1,869,129	47.9	279.0
高岡市	1,128	16,044,771	18.6	117.3	4,895	55,180,460	17.8	88.7	70	682,656	17.5	114.9
射水市	449	7,114,419	8.3	107.0	2,057	24,238,716	7.8	93.8	19	129,036	3.3	41.3
魚津市	284	4,162,852	4.8	98.0	1,141	13,907,384	4.5	90.8	19	95,571	2.4	68.4
氷見市	190	2,156,469	2.5	114.2	813	8,137,475	2.6	81.8	26	183,535	4.7	268.7
滑川市	184	2,486,255	2.9	100.2	648	8,029,463	2.6	94.2	5	120,577	3.1	78.3
黒部市	176	2,698,895	3.1	94.9	795	9,703,937	3.1	86.1	8	122,750	3.1	286.0
砺波市	225	2,725,509	3.2	67.3	1,210	13,387,537	4.3	88.5	19	156,428	4.0	170.1
小矢部市	175	2,710,521	3.1	117.0	682	9,327,809	3.0	90.4	2	10,466	0.3	33.0
南砺市	327	4,101,454	4.8	133.8	1,238	13,814,431	4.4	89.3	23	189,754	4.9	138.0
市計	5,619	79,934,554	92.8	103.2	24,711	292,703,587	94.2	90.7	350	3,559,900	91.1	158.7
舟橋村	5	60,100	0.1	37.8	34	436,284	0.1	90.7	0	0	0.0	-
上市町	100	1,706,648	2.0	112.9	323	4,569,013	1.5	99.6	1	2,988	0.1	130.0
立山町	127	1,905,492	2.2	92.0	482	5,966,496	1.9	89.5	6	146,850	3.8	492.2
中新川郡計	232	3,672,240	4.3	98.1	839	10,971,793	3.5	93.5	7	149,839	3.8	466.3
入善町	114	1,607,045	1.9	121.6	392	4,032,667	1.3	88.8	8	164,457	4.2	-
朝日町	57	962,461	1.1	156.7	233	2,951,226	0.9	89.0	5	31,362	0.8	-
下新川郡計	171	2,569,506	3.0	132.8	625	6,983,893	2.2	88.9	13	195,819	5.0	-
郡計	403	6,241,746	7.2	109.9	1,464	17,955,686	5.8	91.6	20	345,658	8.9	1075.6
合計	6,022	86,176,300	100.0	103.7	26,175	310,659,273	100.0	90.7	370	3,905,558	100.0	171.7

2. 金融機関別保証状況

令和6年3月分（単位：千円、％）

	保証承諾				保証債務残高			
	件数	金額	構成比	前年比	件数	金額	構成比	前年比
みずほ銀行	0	0	0.0	-	3	97,602	0.0	73.9
三菱UFJ銀行	1	20,000	0.0	100.0	11	188,201	0.1	81.3
三井住友銀行	2	30,000	0.0	19.0	15	261,164	0.1	84.7
りそな銀行	0	0	0.0	-	4	212,600	0.1	88.9
都市銀行計	3	50,000	0.1	28.1	33	759,567	0.2	83.4
第四北越銀行	1	3,000	0.0	11.5	21	178,600	0.1	79.7
北陸銀行	1,411	23,438,362	27.2	95.9	7,425	97,067,310	31.2	87.4
富山銀行	1,057	13,142,325	15.3	120.9	3,811	39,726,507	12.8	95.6
北國銀行	220	3,758,777	4.4	152.0	1,272	17,656,449	5.7	94.0
福井銀行	12	227,470	0.3	219.8	93	1,393,082	0.4	86.8
地方銀行計	2,701	40,569,934	47.1	107.0	12,622	156,021,947	50.2	90.0
富山第一銀行	1,150	18,418,496	21.4	100.6	4,961	66,541,203	21.4	89.8
第二地銀協加盟行計	1,150	18,418,496	21.4	100.6	4,961	66,541,203	21.4	89.8
みずほ信託銀行	0	0	0.0	-	0	0	0.0	-
三井住友信託銀行	0	0	0.0	-	0	0	0.0	-
あおぞら銀行	0	0	0.0	-	0	0	0.0	-
富山信用金庫	683	8,885,477	10.3	96.4	2,561	27,817,852	9.0	94.7
高岡信用金庫	533	6,558,156	7.6	100.6	2,147	21,009,379	6.8	92.1
新湊信用金庫	83	983,231	1.1	111.0	355	3,264,748	1.1	97.8
にかわ信用金庫	309	4,448,964	5.2	103.6	1,226	13,503,410	4.3	91.1
氷見伏木信用金庫	112	1,219,282	1.4	155.2	430	3,372,702	1.1	90.4
砺波信用金庫	67	888,523	1.0	81.7	362	4,023,356	1.3	89.3
石動信用金庫	36	506,021	0.6	221.5	153	1,548,429	0.5	86.4
金沢信用金庫	0	0	0.0	-	0	0	0.0	-
信金中央金庫	0	0	0.0	-	1	11,726	0.0	100.0
信用金庫計	1,823	23,489,654	27.3	102.0	7,235	74,551,602	24.0	92.7
富山県信用組合	333	3,526,664	4.1	99.3	1,208	11,665,021	3.8	94.1
富山県医師信用組合	1	35,000	0.0	-	17	254,256	0.1	72.0
横浜幸銀信用組合	0	0	0.0	-	5	143,131	0.0	95.5
イオ信用組合	0	0	0.0	-	0	0	0.0	-
信用組合計	334	3,561,664	4.1	100.3	1,230	12,062,408	3.9	93.5
商工組合中央金庫	4	43,302	0.1	55.7	46	441,775	0.1	92.9
日本政策金融公庫(国民生活事業)	0	0	0.0	-	0	0	0.0	-
日本政策金融公庫(中小企業事業)	0	0	0.0	-	0	0	0.0	-
日本政策投資銀行	0	0	0.0	-	0	0	0.0	-
政府系計	4	43,302	0.1	55.7	46	441,775	0.1	92.9
みな穂農業協同組合	0	0	0.0	-	1	2,100	0.0	22.3
黒部市農業協同組合	3	20,400	0.0	84.0	12	59,244	0.0	117.4
魚津市農業協同組合	0	0	0.0	-	3	11,000	0.0	100.0
あおば農業協同組合	0	0	0.0	-	0	0	0.0	-
なのはな農業協同組合	2	7,000	0.0	116.7	10	76,755	0.0	90.7
いみず野農業協同組合	2	15,850	0.0	165.1	14	109,406	0.0	97.7
高岡市農業協同組合	0	0	0.0	0.0	5	14,874	0.0	71.2
氷見市農業協同組合	0	0	0.0	-	0	0	0.0	-
となみ野農業協同組合	0	0	0.0	-	2	2,725	0.0	10.1
なんと農業協同組合	0	0	0.0	-	1	4,667	0.0	87.0
いなば農業協同組合	0	0	0.0	-	0	0	0.0	-
福光農業協同組合	0	0	0.0	-	0	0	0.0	-
農業協同組合計	7	43,250	0.1	94.2	48	280,771	0.1	87.5
北陸労働金庫	0	0	0.0	-	0	0	0.0	-
損保ジャパン	0	0	0.0	-	0	0	0.0	-
保険会社計	0	0	0.0	-	0	0	0.0	-
合計	6,022	86,176,300	100.0	103.7	26,175	310,659,273	100.0	90.7

統計資料

3. 制度別保証状況

令和6年3月分(単位:千円、%)

制度名	保証承諾				保証債務残高			
	件数	金額	構成比	前年比	件数	金額	構成比	前年比
普通保証	253	2,481,262	2.9	66.6	1,374	12,490,727	4.0	84.1
制度保証計	612	6,088,503	7.1	103.7	1,428	14,408,960	4.6	87.9
全国小口	6	17,800	0.0	207.0	21	34,607	0.0	82.2
輸入L/C	0	0	0.0	0.0	1	10,000	0.0	100.0
長期経営	0	0	0.0	-	4	47,815	0.0	96.0
カード	371	1,860,600	2.2	120.7	709	3,530,886	1.1	91.2
当座貸越	38	850,000	1.0	137.5	71	1,463,187	0.5	96.3
海外投資関係	0	0	0.0	-	2	70,878	0.0	99.7
創業関連	43	288,000	0.3	154.6	138	654,252	0.2	133.6
借換環境	0	0	0.0	-	5	20,352	0.0	98.1
経営安定関連	6	112,000	0.1	132.5	70	1,139,389	0.4	82.3
新産業・ベンチャー	0	0	0.0	-	2	26,922	0.0	89.8
推薦	0	0	0.0	-	5	11,181	0.0	95.5
金融安定化	0	0	0.0	-	24	147,576	0.0	97.6
特定社債	12	424,000	0.5	196.3	50	1,906,160	0.6	106.5
流動資産担保	0	0	0.0	-	2	86,886	0.0	96.1
全国緊急	0	0	0.0	-	12	126,601	0.0	84.7
経営力強化	0	0	0.0	-	87	1,014,893	0.3	61.9
改善サポート	0	0	0.0	-	26	561,282	0.2	88.1
条変改善借換	2	33,195	0.0	-	34	525,800	0.2	72.9
短期継続	90	1,545,000	1.8	55.6	92	1,571,562	0.5	58.1
危機関連	0	0	0.0	-	9	241,306	0.1	89.0
承継準備	0	0	0.0	-	2	56,615	0.0	95.5
伴走支援型特別	34	794,608	0.9	200.2	51	905,193	0.3	208.7
事業再生計画感染対応	0	0	0.0	0.0	1	9,272	0.0	100.0
災害短期保証	9	153,300	0.2	-	7	67,300	0.0	-
その他	1	10,000	0.0	83.3	3	179,046	0.1	81.6
計	865	8,569,765	9.9	89.3	2,802	26,899,687	8.7	86.1
県小口	71	404,935	0.5	116.8	325	1,098,066	0.4	87.6
県小口零細	304	904,416	1.0	82.7	1,112	1,911,724	0.6	95.6
企業再生	0	0	0.0	-	1	7,000	0.0	100.0
県借換	10	329,800	0.4	605.1	308	3,693,098	1.2	80.8
県小口借換	4	12,760	0.0	240.8	118	397,472	0.1	64.7
地域産業	38	827,040	1.0	200.0	600	6,974,737	2.2	77.2
内経済変動	13	349,000	0.4	84.4	524	6,262,562	2.0	73.6
県コロナ対応	0	0	0.0	-	8,256	102,912,065	33.1	58.8
ピョンドコロナ応援	3,427	62,580,631	72.6	98.0	7,409	122,835,880	39.5	163.8
経営改善サポート	25	1,128,000	1.3	153.5	47	1,817,983	0.6	219.1
商業活性化	0	0	0.0	0.0	3	10,355	0.0	64.6
設備投資促進	59	910,710	1.1	112.1	283	2,891,659	0.9	115.9
生産性革命	15	163,870	0.2	33.1	66	593,269	0.2	113.1
県IoT	0	0	0.0	-	6	11,625	0.0	33.9
県DX推進	0	0	0.0	0.0	10	99,559	0.0	95.6
事業活性化	7	105,500	0.1	180.3	26	155,158	0.0	80.0
創業者	127	678,408	0.8	92.4	394	1,449,029	0.5	115.4
事業承継支援	5	117,000	0.1	106.2	15	281,060	0.1	142.3
経営革新	0	0	0.0	-	5	62,266	0.0	78.2

令和6年3月分（単位：千円、％）

制 度 名		保 証 承 諾				保 証 債 務 残 高			
		件数	金 額	構成比	前年比	件数	金 額	構成比	前年比
県 制 度	新事業展開	0	0	0.0	0.0	7	27,419	0.0	84.0
	建設業新分野	0	0	0.0	-	1	1,904	0.0	41.8
	新事業新分野	1	10,000	0.0	-	1	8,506	0.0	-
	県内進出	1	5,000	0.0	-	2	6,080	0.0	289.5
	県企業立地	0	0	0.0	-	2	38,398	0.0	65.8
	ブランド力	0	0	0.0	-	1	3,048	0.0	81.9
	県業業振興	0	0	0.0	-	1	550	0.0	47.8
	県再生可能エネルギー	1	80,000	0.1	-	10	98,237	0.0	234.0
	その他	3	8,000	0.0	16.7	15	67,622	0.0	83.0
	計	4,098	68,266,069	79.2	99.1	19,024	247,453,768	79.7	90.5
市 制 度	富山運転	554	4,016,100	4.7	346.4	1,045	4,853,063	1.6	211.5
	富山創業関連	14	57,800	0.1	97.3	71	163,120	0.1	79.0
	富山基盤安定	10	91,496	0.1	11.6	380	2,500,281	0.8	68.0
	富山基安緊急支援	0	0	0.0	-	1,013	16,689,828	5.4	80.2
	富山経営安定	0	0	0.0	-	7	22,688	0.0	84.0
	富山新産・ベンチャー	2	14,000	0.0	70.4	27	184,140	0.1	83.8
	富山設備関連	1	25,000	0.0	-	29	564,191	0.2	73.8
	富山設備支援	418	4,406,539	5.1	255.9	1,384	8,685,085	2.8	127.2
	富山市計	999	8,610,935	10.0	229.6	3,956	33,662,395	10.8	96.7
	高岡振興	0	0	0.0	-	12	50,775	0.0	71.9
	高岡創業関連（女性若手会）	20	81,900	0.1	64.8	91	282,498	0.1	101.7
	高岡借換	0	0	0.0	0.0	12	56,551	0.0	74.4
	高岡経営安定	11	210,000	0.2	56.6	84	724,278	0.2	83.2
	高岡設備関連	20	339,510	0.4	161.5	98	965,200	0.3	113.8
	高岡ものづくり	0	0	0.0	-	7	43,887	0.0	82.7
	高岡企業立地	0	0	0.0	-	3	117,019	0.0	70.0
	高岡災害	1	5,000	0.0	-	1	4,502	0.0	-
	高岡第二創業	2	23,000	0.0	164.3	11	56,468	0.0	117.4
	高岡市内進出	0	0	0.0	0.0	2	34,556	0.0	89.1
	高岡市計	54	659,410	0.8	86.7	321	2,335,734	0.8	95.3
	射水振興	2	13,000	0.0	16.6	19	94,122	0.0	63.9
	射水借換	0	0	0.0	-	1	4,080	0.0	88.5
	射水安定関連	0	0	0.0	-	5	20,549	0.0	52.8
	射水設備関連	4	57,120	0.1	203.9	42	184,202	0.1	102.5
	魚津創業関連	0	0	0.0	-	1	1,431	0.0	71.7
	氷見安定関連	0	0	0.0	-	4	3,306	0.0	41.2
その他市計	6	70,120	0.1	66.0	72	307,690	0.1	80.2	
計	1,059	9,340,465	10.8	202.3	4,349	36,305,818	11.7	96.4	
合計	6,022	86,176,300	100.0	103.7	26,175	310,659,273	100.0	90.7	

経 営 監 査 室		TEL (076) 423-3172 FAX (076) 493-0889
企画総務部	総 務 課 企 画 情 報 課	TEL (076) 423-3174 TEL (076) 423-3173 FAX (076) 493-0889 (企画総務部共通)
保証推進部	保 証 業 務 課 保 証 課	TEL (076) 423-3178 TEL (076) 423-3176 FAX (076) 493-0829 (保証推進部共通)
経営支援室	創 業 支 援 課 経 営 サ ポ ー ト 課	TEL (076) 403-5816 (経営支援室共通) FAX (076) 493-0829 (経営支援室共通)
管 理 部	管 理 課	TEL (076) 423-3127 FAX (076) 423-3220



女性支援チーム「アイラーレ」
女性経営者・創業者の皆さまから
のご相談をお待ちしております。

地域とともに、未来を紡ぐサポーター

富山県信用保証協会



富山市総曲輪2丁目1番3号富山商工会議所ビル内

TEL (076) 423-3171 (代表)

<https://cgc.toyama.or.jp>