

保証だより

地域とともに、未来を紡ぐサポーター



富山県信用保証協会

TOPICS

- ・オリジナルキャラクターが誕生しました！
- ・LINE公式アカウントを開設しました！
- ・保証制度の改正および創設について

富山県信用保証協会
オリジナルキャラクター
トミマル



令和6年度
2024

秋

Autumn



LINE 友だち募集中！
「友だち追加」はこちら

CONTENTS

お知らせコーナー

- ◆オリジナルキャラクター「トミマル」が誕生しました！ 1
- ◆LINE公式アカウントを開設しました！ 1
- ◆保証制度の改正および創設について 2
- ◆富山県信用保証協会機構・組織の状況 3
- ◆女性創業者のための創業セミナー&交流会を開催しました 4
- ◆カイゼン塾閉講式を行いました 4
- ◆インターンシップを行いました 5
- ◆令和6年度第2回金融支援連絡会議を開催しました 5
- ◆ボランティア活動を実施しました 6
- ◆日本政策金融公庫主催の創業セミナーに参加しました 6
- ◆独立行政法人中小企業基盤整備機構北陸本部と
「業務連携・協力に関する覚書」を締結しました 7
- ◆北陸三県信用保証協会体育大会に参加しました 7
- ◆令和6年度働くきんゆう女子活躍推進会議を開催しました 8
- ◆カイゼンセミナーを開催しました 8

令和6年度第2四半期末の保証業務概況 9

業務概況の推移 11

業務諸統計

1. 市町村別保証状況 13
2. 金融機関別保証状況 14
3. 制度別保証状況 15

表紙写真：黒部峡谷（写真提供：（公社）とやま観光推進機構）

富山県黒部市、日本有数の急流河川である黒部川によって形づくられた黒部峡谷。日本三大渓谷・日本の秘境百選にも選ばれています。

はじめ発電工事の資材運搬用として敷設されたトロック電車ですが、現在は黒部鉄道として観光に利用されています。雪のない4月から11月の期間は、トロック電車に揺られながら、四季折々の大自然を楽しむことができます。なかでも紅葉の時期は、木々の色づきと水面のエメラルドグリーンの対比が美しく、多くの観光客で賑わいます。

オリジナルキャラクター「トミマル」が誕生しました!

はじめまして、ボクはトミマル!
経営者や起業に関するお悩み解決をサポートするロボ。皆さまにとっての「信頼のパートナー」になれるよう、精一杯頑張るので、どうぞ気軽に相談してほしいロボ〜♪



経営や起業に関するお悩みには、頭の「立山レーダー」がピピッと反応!



胸に宿した「マス寿しハート」でぎゅっとあたたかく包み、皆さまをサポートします。

トミマルとは?

富山の中小企業をサポートすることを目的に開発された、とっても“まめ”(富山弁で「元気」「達者な」の意味)なお手強いロボット。

今後、さまざまな場所に登場しますので、温かいご支援よろしくお願ひします。

LINE公式アカウントを開設しました!

富山県信用保証協会LINE公式アカウントを開設しました。
中小企業者や金融機関、関係機関の皆さまを対象に、保証制度のご案内やイベント開催情報など、役立つ情報を発信します。友だち登録のうえ、ご活用ください。

配信内容

- ・保証制度のご案内
- ・各種セミナー、イベント情報
- ・広報物のお知らせ
- ・その他当協会の取組みについて



友だち登録はこちら

保証制度の改正および創設について

ポストコロナ社会において、物価高や令和6年能登半島地震の影響を受けた中小企業者への支援をより一層強化するため、令和6年10月1日より、下記のとおり保証制度を改正・創設いたします。

改正

短期継続サポート融資保証 金融機関連携枠

	金融機関連携枠	一般枠（従来）
申込人 資格要件	(1)1年以上継続して保証対象事業を行っている。 (2)CRD区分が3以上であること。 プロパー支援により 月商倍率をさらに拡充	・法人の場合 (1)与信取引1年以上 (2)経常利益を計上 (3)返済緩和を実施していない。 ・個人事業者の場合 (1)与信取引1年以上 (2)青色申告特別控除前所得が200万円以上 (3)返済緩和を実施していない。
保証 限度額	1億円以内(平均月商の3か月以内) ただし、プロパー残があるorプロパーを同時 実行する場合は平均月商の5か月以内	5,000万円以内(平均月商の2か月以内)
保証期間	1年以内または1年間(最大9回まで継続可能)	1年以内(最大4回まで継続可能)
貸付形式	手形貸付、証書貸付、当座貸越	手形貸付、証書貸付、当座貸越
保証料率	0.45%~1.55%(当座貸越:0.39%~1.32%) →R6年度申込分に限り一律0.20%引き下げ 0.25%~1.35%(当座貸越:0.19%~1.12%)	45%~1.90% (当座貸越:0.39%~1.62%)
取扱期間	令和6年10月1日~令和7年3月31日まで	~令和7年3月31日まで

創設

金融機関提携保証「かがやき」

申込人 資格要件	(1)1年以上継続して保証対象事業を行っている。 (2)CRD区分が3以上であること。 CRD区分に基づく簡易で迅速な保証審査 ※原則として3営業日以内に回答します
保証 限度額	3,000万円以内(平均月商の2か月以内) ただし、本件と同時にプロパーを実行する場合は1億円(平均月商の3か月以内) ※プロパーは本件の保証金額・保証期間のそれぞれ1/2以上であること。
保証期間	一括返済の場合:1年以内 分割返済の場合:10年以内(うち据置期間1年以内)
保証料率	0.35%~1.45% ※通常の保証料率(0.45%~1.55%)から一律0.10%引き下げ
取扱期間	令和6年10月1日~令和7年3月31日まで

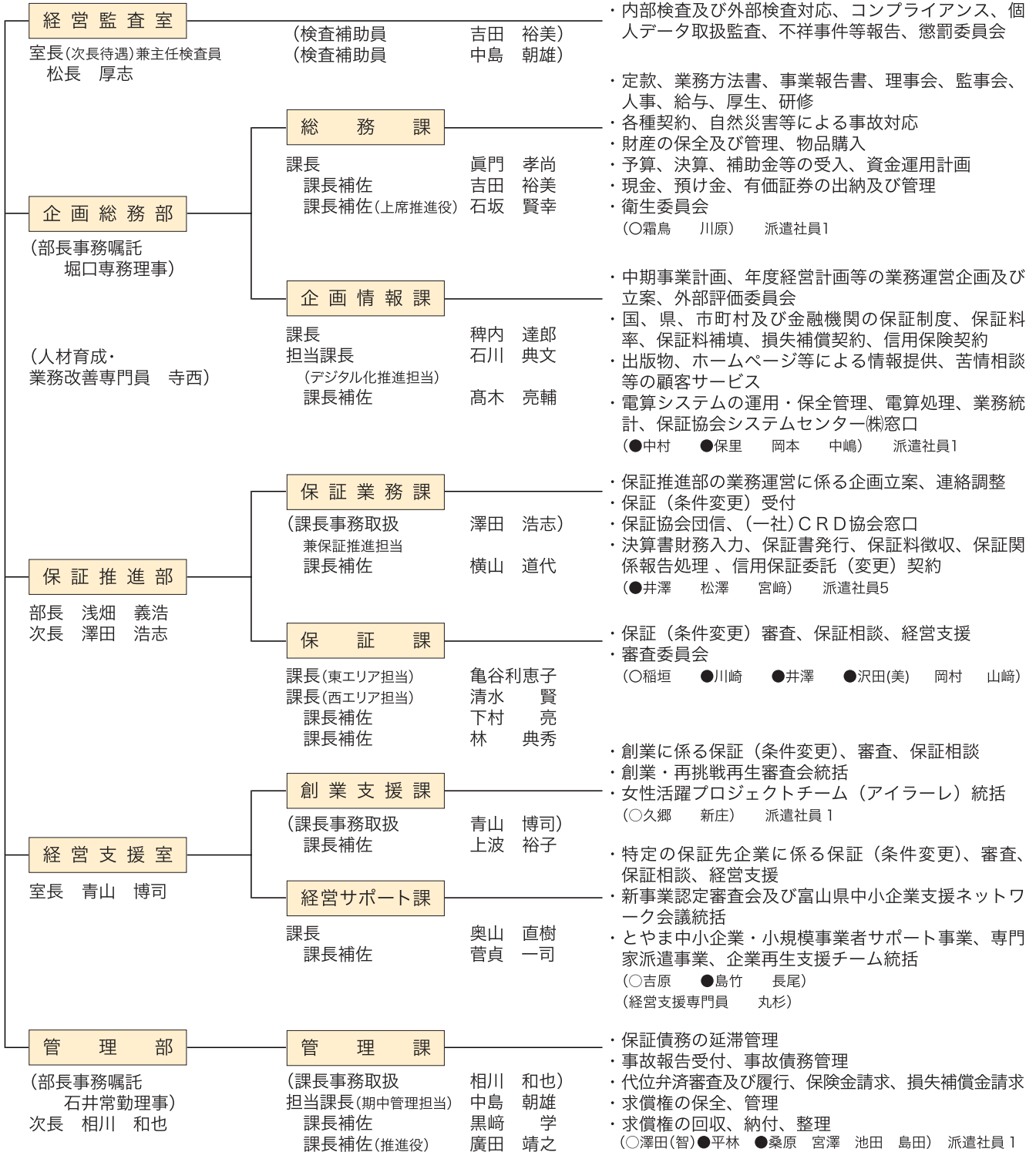
◆ 富山県信用保証協会 機構・組織の状況 ◆

(令和6年10月24日現在)

常勤役員

会長 浜田 満広 専務理事 堀口 正 常務理事 七尾 薫 常勤理事 石井 幸治 常任監事 田中 新助
 (理事の担当分担) 専務理事…経営監査室、企画総務部 常務理事…保証推進部、経営支援室 常勤理事…管理部

(注) ○係長 ●主任



常勤役員 5名 職員 45名 嘱託 4名 派遣社員 9名

お知らせコーナー

女性創業者のための創業セミナー&交流会を開催しました

令和6年8月20日に、南砺市と当協会女性支援チーム「アイラレ」が「女性創業者のための創業セミナー&交流会」を共催しました。南砺市でのイベント開催は初となります。

当日は、今回ご協力いただいたアトリエ Polarisのオーナーであり、シンガーソングライターの北村瞳氏から、創業に至るまでの経緯や体験談などをお話いただきました。ピアノでの弾き語りコーナーでは、曲が終わるごとに会場が拍手に包まれました。

参加者同士の交流会も大いに盛り上がり、アトリエ Polarisこだわりの食器とスイーツとともに交流を深めました。



カイゼン塾閉講式を行いました

令和6年8月21日に「カイゼン塾」の閉講式を行いました。

最終日となった今回は、モデル企業である(株)ヒラ・テックで行ってきた業務改善について、検討部分と実際の取組み結果を発表し、その内容を評価したうえで、「カイゼン塾」を終えた今後の具体的な改善策について話し合われました。

また、修了式では、受講者が本講座を通して学んだ手法を、自社での業務改善にどのように活かし、どのような結果を得たのかをそれぞれ発表していただきました。最後に、当協会の浜田会長からの挨拶で閉講となりました。

受講生の方からいただいたご意見を参考に、来年度も(株)ベック協会にご協力いただき、「カイゼン塾」を開催する予定です。



インターンシップを行いました

令和6年8月24日、9月18日に令和6年度インターンシップを行いました。

学生の皆さまには、実際の経営支援を模したグループワークや、若手職員との座談会を体験していただきました。

終了後のアンケートでは「信用保証協会の経営支援業務を実際に感じることができる貴重な経験だった」「座談会で業務に関するリアルな話や、今後の就職活動に役立つ話を聞いてよかった」といったお声をいただきました。

ご参加いただいた皆さま、ありがとうございました。



令和6年度第2回金融支援連絡会議を開催しました

令和6年9月12日に「令和6年度第2回金融支援連絡会議」として金融機関・支援機関向けに事業者支援講演会を開催いたしました。

コロナ禍からの社会経済活動の正常化が進展しているものの、物価高、人手不足等の影響により、中小企業・小規模事業者を取り巻く環境は依然として厳しい状況が続いており、金融機関・各支援機関が連携した、資金繰り支援にとどまらない一歩先を見据えた経営改善・事業再生支援が必要とされています。

今回、講師に（一社）埼玉県商工会議所連合会の広域指導員であり、中小企業診断士の黒澤元国氏をお招きし、「早期経営改善計画策定支援」における、事業者への対話と傾聴を通じた改善計画策定のポイントなどについてご講演いただきました。



ボランティア活動を実施しました

令和6年9月24日に地域貢献活動の一環として、清掃ボランティアを実施しました。
当協会の役職員24名が参加し、富山商工会議所ビル、富山城址公園周辺でゴミの清掃を行いました。
今後もこのような活動を通して、地域社会に貢献してまいります。



日本政策金融公庫主催の創業セミナーに参加しました

令和6年10月1日に、日本政策金融公庫富山支店国民生活事業部主催の「スマホで簡単！～売上アップにつながる写真の撮り方講座～」に、創業支援課職員が参加し、当協会の取組みについて紹介させていただきました。



独立行政法人中小企業基盤整備機構北陸本部と 「業務連携・協力に関する覚書」を締結しました

令和 6 年 10 月 9 日に、中小機構（独立行政法人中小企業基盤整備機構）北陸本部と、中小企業者の経営課題への対応や事業承継の円滑化など、富山県内における相互の連携を円滑にすることを目的とした業務連携に合意し、「業務連携・協力に関する覚書」を締結しました。

コロナ禍からの社会経済活動の正常化が進展しているものの、物価高、人手不足等の影響により、中小企業等を取り巻く環境は依然として厳しい状況が続いています。加えて経営者の高齢化、後継者不足など、その経営課題は多岐にわたります。

このような状況下において、中小機構北陸本部と当協会がこれまで培ってきた経験や各々が有するネットワークを組み合わせることで、地域経済の活性化と中小企業支援の促進を図ってまいります。



北陸三県信用保証協会体育大会に参加しました

令和 6 年 10 月 12 日、北陸三県信用保証協会体育大会（ソフトボール競技）が石川県小松市のこまつドームにて行われました。体育大会は、福井県・石川県・富山県の信用保証協会の職員が親睦を深めるために開催されています。

今大会は総勢 81 名が参加し、優勝は石川県、準優勝は富山県でした。



令和6年度働くきんゆう女子活躍推進会議を開催しました

令和6年10月17日に、令和6年度働くきんゆう女子活躍推進会議を開催いたしました。

金融機関において、渉外業務や経営支援など女性の活躍の場が増加する一方で、働き方に不安や悩みを抱える女性職員も少なくありません。当会議では、組織の垣根を超えた交流を通じ、働き方に新たな視点を取り入れ、それぞれの職場で活躍できる人材の育成を目的としています。

昨年度に引き続き、講師としてブランドプロデューサーの林原りか氏をお招きし「ブランディングとは～実際の経営支援事例を踏まえて～」をテーマにご講演いただきました。林原氏から新店舗出店の際に支援を受けた、有限会社アンティムの松田淳社長にも講師として参加していただき、新店舗オープンに向けて取り組んだことや、どのような支援を受けたかについてお話ししていただきました。実際の事例から学ぶことで経営支援のスキルを底上げし、支援機関同士の連携を深めていきたいと考えています。



カイゼンセミナーを開催しました

令和6年10月18日にカイゼンセミナーを開催いたしました。今年4月から実施していたカイゼン塾に引き続き、株式会社バック協会（岐阜県）にご協力いただきました。

当日は、バック協会の本多代表取締役による「原価低減のための改善」と題した講演にはじまり、物流2024年問題や、品質管理に関する特別講演をいただきました。また、令和6年度カイゼン塾参加企業による自社改善の成果発表を通して、セミナー参加者と改善手法のイメージを共有し、中小企業者の生産性向上や業務効率化を後押しする内容となりました。



令和6年度第2四半期末(4～9月)の保証業務概況

保証承諾 179 億円 (前年同期比 48.8%)

保証債務残高 2,960 億円 (前年同期比 92.0%)

当期中の保証承諾は、1,917 件、179 億 13 百万円で、前年同期比、件数 71.4%、金額 48.8% となった。制度別保証承諾額では、協会制度は前年同期比 173.4%、県制度は 18.3%、市制度は 164.5% となった。富山市制度「運転資金保証」の利用が最も多く、承諾 381 件、27 億 22 百万円となった。当期中の保証承諾の 2 割弱を占め、金額が最も多い制度となった。

9 月末の保証債務残高は、2,959 億 70 百万円、前年同期比 92.0% となった。

期間延長や返済方法の変更の条件変更承諾は、1,079 件、140 億 17 百万円で、前年同期比、件数 98.4%、金額 111.1% となった。

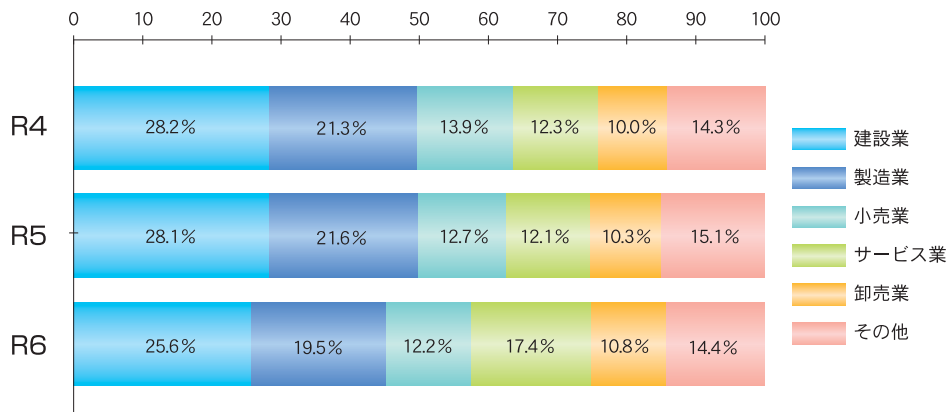
代位弁済は、21 億 63 百万円、前年同期比 121.8% と増加した。

保証承諾

業種別

前年同期比 (金額) 製造業44.1%、非製造業50.1 %
 ・増加業種は、インターネット付随サービス業179.2%
 ・減少業種は、木材伐出業86.7%、サービス業70.1%、不動産業67.4%等16業種

業種別構成比 (金額)



金融機関群別

前年同期比 (金額)
 地方銀行52.4%、第二地銀52.1%、信用金庫41.4%、信用組合37.1%

制度別

前年同期比 (金額)
 ・内訳は、協会制度173.4%、県制度18.3%、市制度164.5%

・富山市運転資金保証	381件	27億22百万円
・伴走支援型特別保証	147件	25億87百万円
・富山市設備投資支援資金保証	212件	20億59百万円

資金使途別
金額別

代位弁済

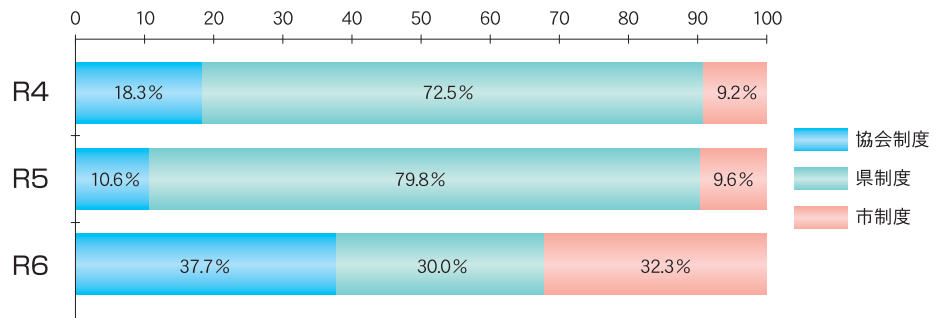
保証債務残高

業種別

1企業あたり
保証利用残高

保証利用
企業数

制度別構成比(金額)

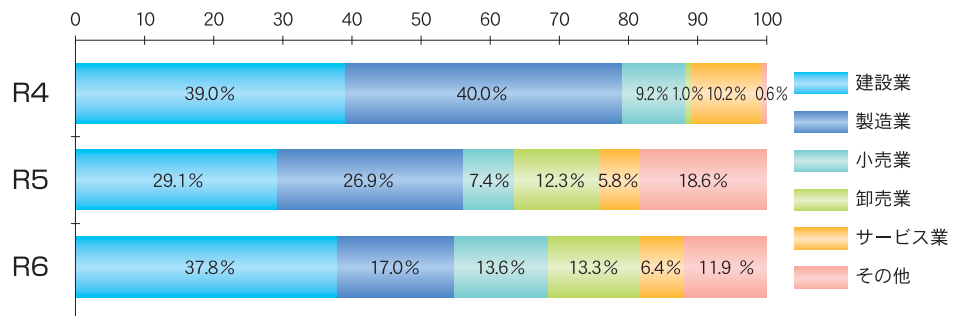


前年同期比(金額) 運転資金41.6%、設備資金99.8%、運転・設備資金57.0%
1件平均保証金額934万円で、435万円小口化

91企業、198件、21億63百万円
前年同期比企業数135.8%、件数104.2%、金額121.8%
・業種別状況を金額構成比でみた上位4業種

- ①建設業 37.8%
- ②製造業 17.0%
- ③小売業 13.6%
- ④卸売業 13.3%

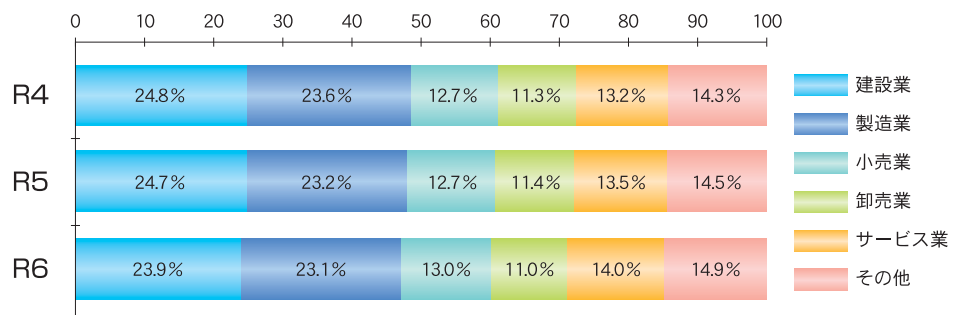
業種別構成比(金額)



26,116件、2,959億70百万円
前年同期比 件数97.1%、金額92.0%
金額構成比 上位5業種

- ①建設業 23.9%
- ②製造業 23.1%
- ③サービス業 14.0%
- ④小売業 13.0%
- ⑤卸売業 11.0%

業種別構成比(金額)



2,278万円で、前年度末に比べ74万円減少

12,993企業で、前年度末比 98.4%(214企業の減少)で、県内中小企業者数(31,390※)に対する保証利用率は 41.4% となっている。

※出典：令和5年12月13日中小企業庁公表資料

業務概況の推移

保証承諾

(単位:百万円、%)

	令和4年度			令和5年度			令和6年度		
	件数	金額	前年比	件数	金額	前年比	件数	金額	前年比
4月	313	3,570	24.8	316	3,738	104.7	355	3,160	84.6
5月	388	4,497	239.6	411	5,107	113.6	267	2,071	40.6
6月	438	5,012	199.6	517	7,118	142.0	306	3,348	47.0
7月	398	4,699	176.5	436	5,915	125.9	339	3,327	56.2
8月	356	3,876	119.0	445	6,188	159.6	286	2,550	41.2
9月	504	5,963	140.7	558	8,665	145.3	364	3,457	39.9
上期計	2,397	27,617	95.4	2,683	36,731	133.0	1,917	17,913	48.8
10月	340	4,325	126.3	420	5,404	125.0			
11月	465	7,027	183.2	431	6,124	87.1			
12月	547	7,667	160.3	531	7,318	95.4			
1月	396	5,819	169.6	426	5,193	89.2			
2月	567	9,608	207.9	521	7,605	79.2			
3月	1,214	21,041	187.9	1,010	17,802	84.6			
下期計	3,529	55,487	177.3	3,339	49,446	89.1			
合計	5,926	83,104	137.9	6,022	86,176	103.7	1,917	17,913	48.8

保証債務残高

(単位:百万円、%)

	令和4年度			令和5年度			令和6年度		
	件数	金額	前年比	件数	金額	前年比	件数	金額	前年比
4月	27,766	337,355	98.6	28,331	343,784	101.9	26,030	306,299	89.1
5月	27,789	336,307	98.3	28,162	340,497	101.2	26,026	303,297	89.1
6月	27,822	336,210	98.8	27,873	335,919	99.9	25,992	300,691	89.5
7月	27,893	336,079	99.2	27,459	329,898	98.2	26,008	298,777	90.6
8月	27,922	335,395	99.4	27,085	324,385	96.7	26,076	297,254	91.6
9月	27,956	335,207	99.7	26,909	321,816	96.0	26,116	295,970	92.0
10月	28,023	334,596	99.8	26,805	319,506	95.5			
11月	27,997	334,169	100.0	26,655	317,160	94.9			
12月	28,113	336,041	100.5	26,570	316,138	94.1			
1月	28,148	335,274	100.5	26,533	314,350	93.8			
2月	28,211	336,492	101.0	26,401	311,529	92.6			
3月	28,341	342,390	101.9	26,175	310,659	90.7			
平均残高	27,998	336,293	99.8	27,080	323,803	96.3	26,041	300,381	90.3

代位弁済

(単位:百万円、%)

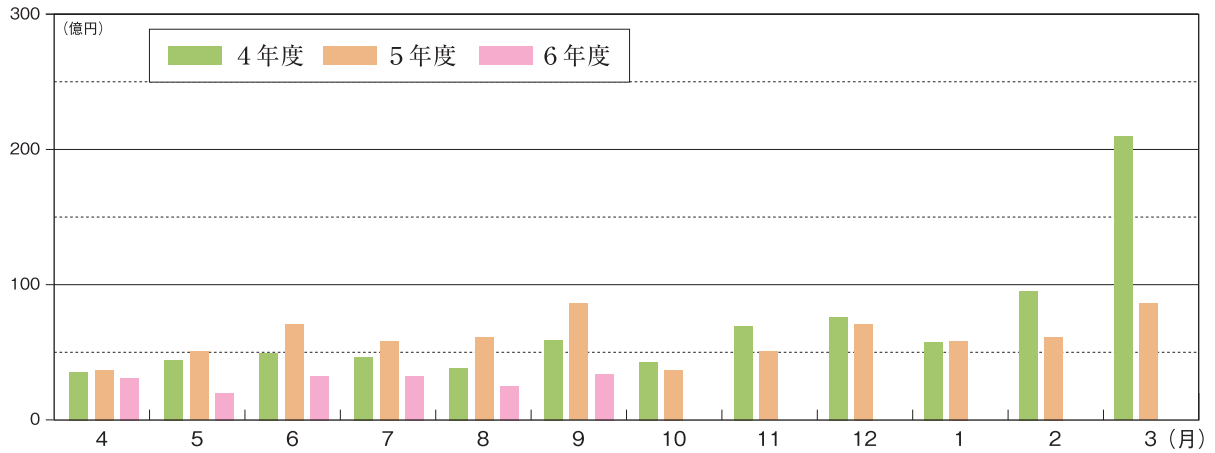
	令和4年度			令和5年度			令和6年度		
	件数	金額	前年比	件数	金額	前年比	件数	金額	前年比
4月	18	153	118.6	40	284	186.3	39	280	98.5
5月	9	153	45.7	30	216	140.9	40	631	292.2
6月	24	342	649.5	22	258	75.5	34	440	170.8
7月	14	100	83.4	42	434	434.9	38	415	95.8
8月	16	86	22.1	43	424	493.2	25	280	66.1
9月	11	58	30.2	13	162	277.4	22	117	72.1
上期計	92	891	73.2	190	1,777	199.4	198	2,163	121.8
10月	14	126	42.6	26	442	351.9			
11月	28	356	226.1	27	331	92.9			
12月	32	345	243.2	28	342	99.1			
1月	16	177	154.3	27	315	177.9			
2月	10	161	348.7	33	407	253.8			
3月	21	219	100.7	39	291	133.0			
下期計	121	1,384	142.3	180	2,129	153.9			
合計	213	2,275	103.9	370	3,906	171.7	198	2,163	121.8

令和6年度四半期合計

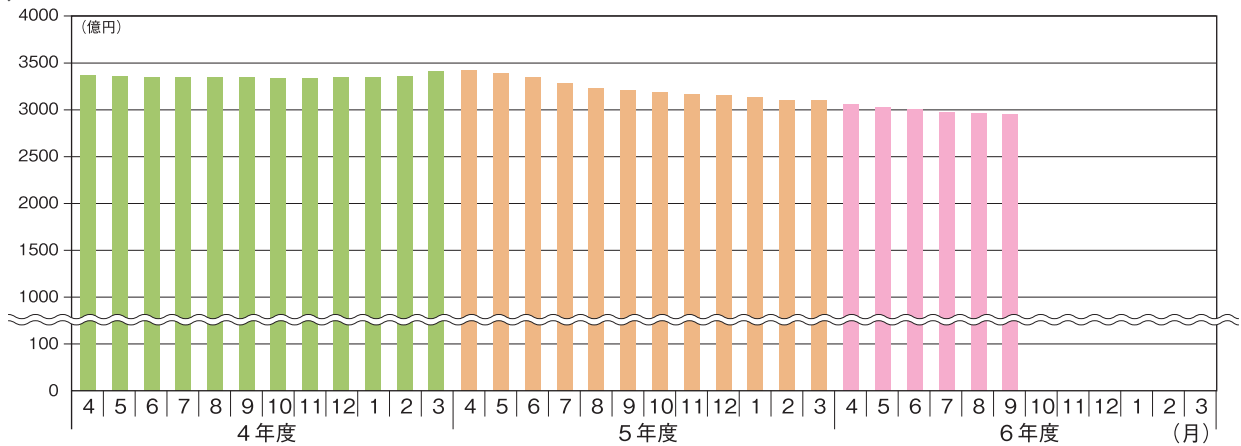
(単位: 件、百万円、%)

	保証承諾				保証債務残高				代位弁済			
	件数	前年比	金額	前年比	件数	前年比	金額	前年比	件数	前年比	金額	前年比
第I四半期	928	74.6%	8,580	53.7%	25,992	93.3%	300,691	89.5%	113	122.8%	1,351	178.3%
第II四半期	989	68.7%	9,333	44.9%	26,116	97.1%	295,970	92.0%	85	86.7%	812	79.7%
第III四半期	0	0.0%		0.0%	0	0.0%		0.0%	0	0.0%		0.0%
第IV四半期	0	0.0%		0.0%	0	0.0%		0.0%	0	0.0%		0.0%
年度累計	1,917	71.4%	17,913	48.8%	26,116	97.1%	295,970	92.0%	198	104.2%	2,163	121.8%

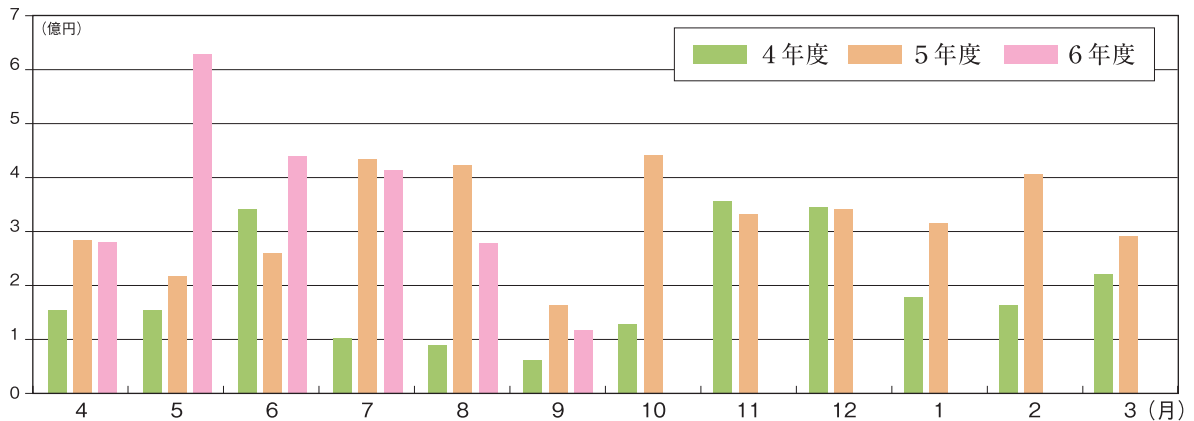
保証承諾



保証債務残高



代位弁済



統計資料

1. 市町村別保証状況（令和6年4月～令和6年9月）

（単位：千円、％）

	保証承諾				保証債務残高				代位弁済			
	件数	金額	構成比	前年比	件数	金額	構成比	前年比	件数	金額	構成比	前年比
富山市	925	8,876,814	49.6	57.6	11,285	131,333,051	44.4	92.9	113	1,299,127	60.1	169.5
高岡市	302	2,810,329	15.7	40.4	4,850	52,126,483	17.6	91.3	33	232,759	10.8	66.5
射水市	137	1,515,578	8.5	53.7	2,031	23,216,371	7.8	93.6	18	124,205	5.7	115.1
魚津市	72	582,520	3.3	36.3	1,139	13,227,606	4.5	91.1	4	30,443	1.4	52.2
氷見市	47	435,430	2.4	38.6	793	7,572,473	2.6	85.7	3	20,974	1.0	-
滑川市	36	378,978	2.1	29.2	631	7,456,022	2.5	88.7	11	251,808	11.6	418.1
黒部市	41	334,940	1.9	46.0	780	9,295,208	3.1	93.2	1	6,818	0.3	113.3
砺波市	86	812,155	4.5	76.9	1,207	12,613,726	4.3	90.8	9	109,274	5.1	73.7
小矢部市	42	549,760	3.1	43.8	679	8,814,678	3.0	90.9	1	642	0.0	7.7
南砺市	119	595,870	3.3	30.9	1,251	12,957,716	4.4	88.0	2	57,649	2.7	81.0
市計	1,807	16,892,374	94.3	49.4	24,646	278,613,333	94.1	91.9	195	2,133,698	98.6	135.3
舟橋村	3	60,000	0.3	277.8	36	450,369	0.2	98.9	0	0	0.0	-
上市町	28	285,320	1.6	30.6	320	4,368,123	1.5	94.6	1	27,834	1.3	931.4
立山町	41	394,890	2.2	63.7	494	5,902,506	2.0	96.6	1	227	0.0	0.4
中新川郡計	72	740,210	4.1	47.0	850	10,720,997	3.6	95.9	2	28,061	1.3	44.4
入善町	25	168,780	0.9	26.2	387	3,827,831	1.3	90.4	0	0	0.0	0.0
朝日町	13	111,500	0.6	35.5	233	2,807,896	0.9	90.6	1	1,616	0.1	5.2
下新川郡計	38	280,280	1.6	29.2	620	6,635,727	2.2	90.4	1	1,616	0.1	1.2
郡計	110	1,020,490	5.7	40.3	1,470	17,356,724	5.9	93.7	3	29,676	1.4	14.8
合計	1,917	17,912,864	100.0	48.8	26,116	295,970,057	100.0	92.0	198	2,163,374	100.0	121.8

統計資料

2. 金融機関別保証状況（令和6年4月～令和6年9月）

（単位：千円、％）

	保証承諾				保証債務残高			
	件数	金額	構成比	前年比	件数	金額	構成比	前年比
みずほ銀行	0	0	0.0	-	3	80,400	0.0	70.0
三菱UFJ銀行	0	0	0.0	0.0	10	110,751	0.0	51.2
三井住友銀行	2	32,000	0.2	160.0	17	266,633	0.1	91.8
りそな銀行	0	0	0.0	-	4	199,286	0.1	88.2
都市銀行計	2	32,000	0.2	80.0	34	657,070	0.2	77.5
第四北越銀行	1	10,000	0.1	-	19	159,965	0.1	77.4
北陸銀行	491	5,489,481	30.6	54.2	7,339	92,463,201	31.2	90.9
富山銀行	309	2,522,577	14.1	47.7	3,803	38,012,813	12.8	95.2
北國銀行	68	959,700	5.4	58.6	1,261	17,081,930	5.8	93.3
福井銀行	1	11,900	0.1	12.8	91	1,256,134	0.4	84.1
地方銀行計	870	8,993,658	50.2	52.4	12,513	148,974,043	50.3	92.1
富山第一銀行	378	4,136,847	23.1	52.1	4,939	62,973,055	21.3	91.2
第二地銀協加盟行計	378	4,136,847	23.1	52.1	4,939	62,973,055	21.3	91.2
みずほ信託銀行	0	0	0.0	-	0	0	0.0	-
三井住友信託銀行	0	0	0.0	-	0	0	0.0	-
あおぞら銀行	0	0	0.0	-	0	0	0.0	-
富山信用金庫	225	1,568,480	8.8	37.7	2,614	26,768,555	9.0	93.3
高岡信用金庫	153	1,362,589	7.6	52.8	2,151	19,850,230	6.7	93.7
新湊信用金庫	35	251,220	1.4	48.6	365	3,120,493	1.1	93.5
いかわ信用金庫	86	635,530	3.5	40.9	1,229	13,128,767	4.4	92.9
氷見伏木信用金庫	22	118,560	0.7	18.1	426	3,207,339	1.1	88.4
砺波信用金庫	16	133,690	0.7	41.5	362	3,932,381	1.3	91.5
石動信用金庫	10	62,200	0.3	33.5	151	1,439,051	0.5	89.2
金沢信用金庫	0	0	0.0	-	0	0	0.0	-
信金中央金庫	0	0	0.0	-	1	11,726	0.0	100.0
信用金庫計	547	4,132,269	23.1	41.4	7,299	71,458,541	24.1	92.9
富山県信用組合	116	598,240	3.3	38.0	1,224	10,934,534	3.7	90.3
富山県医師信用組合	0	0	0.0	0.0	17	235,633	0.1	76.7
横浜幸銀信用組合	0	0	0.0	-	5	138,005	0.0	94.2
イオ信用組合	0	0	0.0	-	0	0	0.0	-
信用組合計	116	598,240	3.3	37.1	1,246	11,308,172	3.8	90.0
商工組合中央金庫	2	14,000	0.1	175.0	39	398,949	0.1	90.3
日本政策金融公庫(国民生活事業)	0	0	0.0	-	0	0	0.0	-
日本政策金融公庫(中小企業事業)	0	0	0.0	-	0	0	0.0	-
日本政策投資銀行	0	0	0.0	-	0	0	0.0	-
政府系計	2	14,000	0.1	175.0	39	398,949	0.1	90.3
みな穂農業協同組合	0	0	0.0	-	1	1,500	0.0	55.6
黒部市農業協同組合	1	5,000	0.0	833.3	11	54,393	0.0	96.2
魚津市農業協同組合	0	0	0.0	-	3	10,501	0.0	95.5
あおば農業協同組合	0	0	0.0	-	0	0	0.0	-
なのはな農業協同組合	1	850	0.0	14.2	9	14,553	0.0	17.0
いみず野農業協同組合	0	0	0.0	0.0	14	100,200	0.0	90.3
高岡市農業協同組合	0	0	0.0	-	5	12,563	0.0	73.1
氷見市農業協同組合	0	0	0.0	-	0	0	0.0	-
となみ野農業協同組合	0	0	0.0	-	2	2,200	0.0	9.0
なんと農業協同組合	0	0	0.0	-	1	4,317	0.0	86.0
いなば農業協同組合	0	0	0.0	-	0	0	0.0	-
福光農業協同組合	0	0	0.0	-	0	0	0.0	-
農業協同組合計	2	5,850	0.0	77.0	46	200,227	0.1	63.8
北陸労働金庫	0	0	0.0	-	0	0	0.0	-
損保ジャパン	0	0	0.0	-	0	0	0.0	-
保険会社計	0	0	0.0	-	0	0	0.0	-
合 計	1,917	17,912,864	100.0	48.8	26,116	295,970,057	100.0	92.0

統計資料

3. 制度別保証状況（令和6年4月～令和6年9月）

（単位：千円、％）

制 度 名	保 証 承 諾				保 証 債 務 残 高			
	件数	金 額	構成比	前年比	件数	金 額	構成比	前年比
普 通 保 証	208	2,245,238	12.5	185.7	1,350	12,673,895	4.3	92.4
制 度 保 証 計	378	4,511,825	25.2	167.8	1,548	16,285,266	5.5	107.2
全 国 小 口	7	29,300	0.2	771.1	25	54,855	0.0	172.9
長 期 経 営	0	0	0.0	-	3	41,936	0.0	86.1
カ ー ド	147	719,900	4.0	76.9	695	3,408,438	1.2	92.8
当 座 貸 越	9	188,000	1.0	42.2	69	1,450,988	0.5	97.1
海 外 投 資 関 係	0	0	0.0	-	2	70,764	0.0	99.7
創 業 関 連	19	96,340	0.5	101.9	147	690,418	0.2	132.0
借 換 環 境	0	0	0.0	-	5	20,124	0.0	97.8
経 営 安 定 関 連	2	35,000	0.2	33.7	65	1,047,058	0.4	77.6
新 産 業 ・ ベ ン チ ャ ー	1	7,000	0.0	-	3	33,341	0.0	121.6
推 薦	0	0	0.0	-	5	10,874	0.0	94.7
金 融 安 定 化	0	0	0.0	-	23	139,636	0.0	93.4
特 定 社 債	4	144,000	0.8	138.5	50	1,700,320	0.6	96.2
流 動 資 産 担 保	0	0	0.0	-	2	85,996	0.0	97.0
全 国 緊 急	0	0	0.0	-	12	125,945	0.0	84.8
経 営 力 強 化	2	22,000	0.1	-	76	840,033	0.3	65.5
事 業 者 選 択 経 営 者 保 証	5	50,000	0.3	-	4	42,678	0.0	-
改 善 サ ポ ー ト	0	0	0.0	-	25	533,634	0.2	89.1
条 変 改 善 借 換	0	0	0.0	-	32	488,302	0.2	89.4
短 期 継 続	35	633,000	3.5	108.2	91	1,616,054	0.5	80.8
危 機 関 連	0	0	0.0	-	8	216,110	0.1	84.1
承 継 準 備	0	0	0.0	-	2	55,295	0.0	95.4
伴 走 支 援 型 特 別	147	2,587,285	14.4	620.5	195	3,387,635	1.1	418.6
事 業 再 生 計 画 感 染 対 応	0	0	0.0	-	1	9,272	0.0	100.0
災 害 短 期 保 証	0	0	0.0	-	5	44,380	0.0	-
そ の 他	0	0	0.0	-	3	171,180	0.1	81.3
計	586	6,757,063	37.7	173.4	2,898	28,959,161	9.8	100.2
県 小 口	86	598,320	3.3	259.7	338	1,393,477	0.5	118.1
県 小 口 零 細	273	845,709	4.7	203.9	1,212	2,292,055	0.8	117.5
企 業 再 生	0	0	0.0	-	1	7,000	0.0	100.0
県 借 換	39	858,905	4.8	493.6	317	4,096,047	1.4	102.2
県 小 口 借 換	5	26,630	0.1	2219.2	113	377,308	0.1	76.5
地 域 産 業	104	1,947,684	10.9	1657.6	651	7,904,714	2.7	103.0
内 経 済 変 動	32	556,500	3.1	496.9	510	5,946,045	2.0	82.4
県 コ ロ ナ 対 応	0	0	0.0	-	7,630	85,807,451	29.0	63.6
ビ ヨ ン ド コ ロ ナ 応 援	0	0	0.0	0.0	7,355	119,448,286	40.4	119.3
経 営 改 善 サ ポ ー ト	0	0	0.0	0.0	49	1,934,915	0.7	164.5
商 業 活 性 化	0	0	0.0	-	3	9,832	0.0	79.5
設 備 投 資 促 進	41	482,917	2.7	110.7	306	3,189,809	1.1	118.4
生 産 性 革 命	5	64,460	0.4	73.3	71	612,002	0.2	107.7
県 I o T	0	0	0.0	-	5	8,245	0.0	28.5
県 D X 推 進	0	0	0.0	-	10	92,791	0.0	87.3
事 業 活 性 化	13	136,500	0.8	455.0	35	250,227	0.1	138.2
創 業 者	63	285,760	1.6	81.1	423	1,552,216	0.5	112.1
事 業 承 継 支 援	6	81,000	0.5	109.5	19	303,796	0.1	116.1
経 営 革 新	0	0	0.0	-	4	42,192	0.0	61.4

(単位：千円、%)

制度名		保証承諾				保証債務残高			
		件数	金額	構成比	前年比	件数	金額	構成比	前年比
県	新事業展開	0	0	0.0	-	5	15,795	0.0	52.6
	建設業新分野	0	0	0.0	-	1	1,856	0.0	95.1
	新事業新分野	0	0	0.0	0.0	1	6,015	0.0	63.3
	県内進出	1	33,000	0.2	-	2	37,076	0.0	2059.8
	県企業立地	0	0	0.0	-	2	28,402	0.0	58.7
	ブランド力	0	0	0.0	-	1	2,712	0.0	80.1
	県業振興	0	0	0.0	-	1	250	0.0	29.4
	県再生可能エネルギー	0	0	0.0	0.0	6	87,605	0.0	79.5
	その他	3	10,000	0.1	250.0	15	66,210	0.0	96.5
	計	639	5,370,885	30.0	18.3	18,576	229,568,283	77.6	89.3
市	富山運転	381	2,721,900	15.2	194.2	1,292	6,670,021	2.3	225.3
	富山創業関連	6	31,350	0.2	79.8	67	156,159	0.1	81.6
	富山基盤安定	26	278,338	1.6	606.5	344	2,324,351	0.8	78.3
	富山基安緊急支援	0	0	0.0	-	990	15,008,733	5.1	80.2
	富山経営安定	3	21,000	0.1	-	8	32,884	0.0	133.7
	富山新産・ベンチャー	1	9,000	0.1	138.5	27	176,280	0.1	89.7
	富山設備関連	0	0	0.0	0.0	23	464,004	0.2	68.8
	富山設備支援	212	2,058,718	11.5	121.2	1,472	9,718,648	3.3	132.2
	富山市計	629	5,120,306	28.6	159.2	4,223	34,551,080	11.7	104.5
	高岡振興	0	0	0.0	-	11	50,237	0.0	75.0
	高岡創業関連(女性若手含)	11	38,780	0.2	157.6	95	275,666	0.1	104.6
	高岡借換	1	20,000	0.1	-	11	72,797	0.0	105.2
	高岡経営安定	21	301,100	1.7	334.6	90	821,934	0.3	104.5
	高岡設備関連	14	154,390	0.9	107.0	113	1,067,095	0.4	118.0
	高岡ものづくり	0	0	0.0	-	7	39,297	0.0	81.1
	高岡企業立地	0	0	0.0	-	3	96,469	0.0	67.9
	高岡災害	1	3,300	0.0	66.0	1	4,004	0.0	-
	高岡第二創業	5	55,800	0.3	272.2	14	90,945	0.0	151.9
	高岡市内進出	0	0	0.0	-	2	32,432	0.0	88.4
	高岡市計	53	573,370	3.2	201.6	347	2,550,877	0.9	107.3
	射水振興	2	11,000	0.1	110.0	20	91,603	0.0	82.2
	射水借換	0	0	0.0	-	1	4,080	0.0	100.0
	射水安定関連	0	0	0.0	-	4	18,851	0.0	82.3
	射水設備関連	8	80,240	0.4	1514.0	45	223,936	0.1	139.0
	魚津創業関連	0	0	0.0	-	1	1,149	0.0	67.1
	氷見安定関連	0	0	0.0	-	1	1,036	0.0	18.3
	その他市計	10	91,240	0.5	596.3	72	340,656	0.1	110.0
計	692	5,784,916	32.3	164.5	4,642	37,442,613	12.7	104.7	
合計	1,917	17,912,864	100.0	48.8	26,116	295,970,057	100.0	92.0	

経 営 監 査 室		TEL (076) 423-3172 FAX (076) 493-0889
企画総務部	総 務 課 企 画 情 報 課	TEL (076) 423-3174 TEL (076) 423-3173 FAX (076) 493-0889 (企画総務部共通)
保証推進部	保 証 業 務 課 保 証 課	TEL (076) 423-3178 TEL (076) 423-3176 FAX (076) 493-0829 (保証推進部共通)
経営支援室	創 業 支 援 課 経 営 サ ポ ー ト 課	TEL (076) 403-5816 (経営支援室共通) FAX (076) 493-0829 (経営支援室共通)
管 理 部	管 理 課	TEL (076) 423-3127 FAX (076) 423-3220



女性支援チーム「アイラレ」
女性経営者・創業者の皆さまから
のご相談をお待ちしております。

地域とともに、未来を紡ぐサポーター

富山県信用保証協会



富山市総曲輪2丁目1番3号富山商工会議所ビル内

TEL (076) 423-3171 (代表)

<https://cgc.toyama.or.jp>