


保証だより

2018
Spring

TOYAMA GUARANTEE REPORT



TOPICS

- ◆ 第5次中期事業計画(平成30年度～32年度)について
- ◆ 平成30年度経営計画の策定について
- ◆ 県および市制度保証の創設、改正等について
- ◆ 富山県信用保証協会機構、事務分掌図
- ◆ 保証担当者表
- ◆ 業務部職員紹介
- ◆ 短期継続サポート融資保証をご利用ください
- ◆ 広報物等のご案内

中小企業を支える身近なパートナー



富山県信用保証協会



© 光プロダクション

4月から新制度がスタート!1

平成29年度の保証業務概況2

業務概況の推移4

お知らせコーナー

- ◆ 第5次中期事業計画(平成30年度～32年度)について6
- ◆ 平成30年度経営計画の策定について7
- ◆ 県および市制度保証の創設、改正等について8
- ◆ 富山県信用保証協会機構、事務分掌図11
- ◆ 保証担当者表12
- ◆ 業務部職員紹介14
- ◆ 短期継続サポート融資保証をご利用ください15
- ◆ 広報物等のご案内16

業務諸統計

1. 事業概況17
2. 業種別保証状況18
3. 市町村別保証状況19
4. 金融機関別保証状況20
5. 制度別保証状況22
6. 金額別保証状況24
7. 期間別保証状況24
8. 資金用途別保証状況24
9. 期間延長・返済方法変更状況24

金額は千円未満、構成比は小数点以下第2位を四捨五入してありますので、合計欄とは一致しないことがあります。

伝言板

- ◆ 平成31年度採用職員募集について25

表紙写真:黒部ダム(立山町)

雄大な北アルプスの大自然に抱かれた黒部ダム。美しいアーチを描く堰堤の高さは186mで日本一を誇り、世界でも最高クラスに入ります。

総貯水量は約2億立方mで、東京ドーム161杯分に相当します。水煙を上げ、ものすごい勢いで水を吹き出す黒部ダムの放水は迫力満点です。

4月から新制度がスタート!

北陸税理士会と北陸三県の信用保証協会が連携
富山・石川・福井 北陸三県統一保証制度

税理士連携 短期継続保証

- 最長5年間、決算期ごとに借換(継続)が可能
- 毎月の返済負担が無く、資金繰りの安定が図られます
- 顧問税理士・金融機関・信用保証協会が連携して中小企業のみなさまの成長をサポートします

お申込みは
顧問税理士に相談 → 金融機関へ融資申込(保証料等への事前申し込み) → 金融機関を通じて信用保証協会へ保証申込 → 融資実行

富山県信用保証協会 | 石川県信用保証協会 | 福井県信用保証協会

税理士連携短期継続保証

信用保証協会、金融機関および北陸税理士会に所属する税理士又は税理士法人が連携し、中小企業・小規模事業者に疑似資本的な資金を供給することにより資金繰りの安定化を図るとともに、継続的な経営支援を行い、中小企業・小規模事業者の経営基盤の強化を図り、もって地域経済の活性化促進に資することを目的とします。

中部圏11協会共同地方創生保証 「昇龍道・おもてなし」

中部圏11信用保証協会（長野県・静岡県・愛知県・名古屋市・岐阜県・岐阜市・三重県・富山県・石川県・福井県・滋賀県）が連携し、中部圏の観光関連事業者に対して、訪日外国人観光客など域外客を呼び込み、地域資源を活用した商品・サービスをもって、新たな需要の創出と消費拡大を図るために必要な資金を円滑に供給することにより、地方創生に資することを目的とします。

中部圏11協会共同地方創生保証
昇龍道・おもてなし
地方創生に資するため、昇龍道にある中部圏9県11協会が連携!!

昇龍道について
昇龍道とは、日本有数の観光資源を有する中部圏9県(長野、石川、福井、岐阜、岐阜市、愛知、三重、滋賀)を軸とし、観光上での協力を促進する目的に、3県を軸の協定に基づき、中部圏9県(石川、福井、岐阜、岐阜市、愛知、三重、滋賀)と連携して、観光客の呼び込みや地域資源の活用など、地方創生に資することを目的とする。

目的
中部圏11信用保証協会が連携し、中部圏の観光関連事業者に対して、訪日外国人観光客など域外客を呼び込み、地域資源を活用した商品・サービスをもって、新たな需要の創出と消費拡大を図るために必要な資金を円滑に供給することにより、地方創生に資することを目的とする。

対象者	次のいずれかに該当する中小企業・小規模事業者 ① 昇龍道プロジェクト推進協議会の会員であること ② 一般社団法人中央日本総合観光機構の会員であること ③ 一般社団法人サービスデザイン推進協議会により認定された認証機関から「おもてなし規格」の認証等を受けていること ④ 利用する信用保証協会が上記の目的に資すると認められたもの																															
保証限度額	5,000万円	保証期間 10年以内																														
貸付利率	金融機関所定金利	資金使途 上記の目的に資する事業資金																														
貸付形式	証書貸付または手形貸付	返済方法 一括返済または分割返済																														
保証料率	中小企業に関する日本最大のデータベースである「CRD」の詳細結果に基づき、次のいずれかの保証料率となります。 (注) 貸付利率を超過している会社、または有担保の場合は、保証料率を上記保証料率から10%引き上げます。																															
	<table border="1"> <thead> <tr> <th>業種</th> <th>1</th> <th>2</th> <th>3</th> <th>4</th> <th>5</th> <th>6</th> <th>7</th> <th>8</th> <th>9</th> </tr> </thead> <tbody> <tr> <td>本制度</td> <td>1.80</td> <td>1.65</td> <td>1.45</td> <td>1.25</td> <td>1.05</td> <td>0.90</td> <td>0.70</td> <td>0.50</td> <td>0.35</td> </tr> <tr> <td>一般保証</td> <td>1.90</td> <td>1.75</td> <td>1.55</td> <td>1.35</td> <td>1.15</td> <td>1.00</td> <td>0.80</td> <td>0.60</td> <td>0.45</td> </tr> </tbody> </table>		業種	1	2	3	4	5	6	7	8	9	本制度	1.80	1.65	1.45	1.25	1.05	0.90	0.70	0.50	0.35	一般保証	1.90	1.75	1.55	1.35	1.15	1.00	0.80	0.60	0.45
業種	1	2	3	4	5	6	7	8	9																							
本制度	1.80	1.65	1.45	1.25	1.05	0.90	0.70	0.50	0.35																							
一般保証	1.90	1.75	1.55	1.35	1.15	1.00	0.80	0.60	0.45																							
担保	必要に応じて徴収する	連帯保証人 原則として、法人代表者以外不要																														
取扱期間	2018年4月1日～2021年3月31日 (※3月までに、本協会に保証申込受付されていることが必要です。)																															
必要書類	<ul style="list-style-type: none"> 信用保証委託申込書・信用保証委託契約書・印鑑証明書 個人情報取扱いに関する同意書・決算書(写し)2期分 対象者①②の場合…会員であることを証する書類等 対象者③の場合…「おもてなし規格」の認証等を受けていることを証する書類 対象者④の場合…利用する信用保証協会が必要とする書類 																															

(注) 保証料率は保証料率表により申請に添えない場合はごまかすので、あらかじめご了承ください。

保証承諾466億円（前年度比88.1%） 保証債務残高1,473億円（前年度比85.9%）

平成29年度の保証承諾は、5,141件、466億7百万円で、前年度比、件数89.8%、金額88.1%となった。

制度別保証承諾額では、協会制度は98.7%、県制度は74.2%、市制度は90.1%とそれぞれ減少した。

なお、「特定社債保証」は、5件、2億32百万円、「流動資産担保融資保証」は、2件、88百万円、「経営安定関連保証5号」は、70件、11億28百万円の利用があった。

年度末の保証債務残高は、1,472億57百万円、前年度比85.9%と減少した。

期間延長や返済方法の変更の条件変更承諾は、2,842件、214億72百万円で、前年度比、件数80.8%、金額81.2%となった。

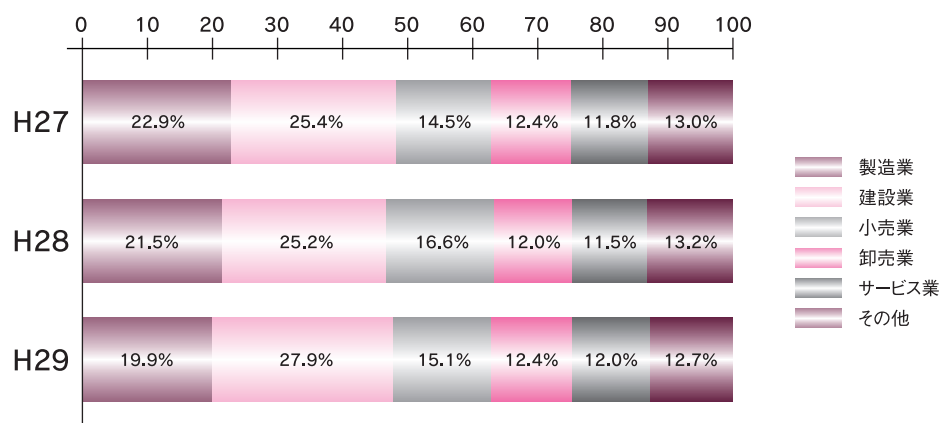
当年度中の代位弁済は、19億19百万円、前年度比61.6%と減少した。

保証承諾

業種別

前年度比（金額） 製造業81.6%、非製造業89.9%
 ・増加業種は、紙工業108.8%、窯業106.2%、機械工業101.2%など7業種
 ・減少業種は、不動産業66.3%、その他の工業70.7%、印刷業71.4%など28業種

業種別構成比（金額）



金融機関群別

前年度比（金額） 都市銀行86.5%、地方銀行95.1%、第二地銀74.2%、信用金庫90.6%、信用組合119.3%、政府系25.5%、農業協同組合179.8%

制度別

前年度比（金額）
 ・内訳は、協会制度98.7%、県制度74.2%、市制度90.1%
 （平成29年度県制度の緊急・借換保証実績）

・県経済変動対策緊急融資保証	149件	18億93百万円
・県緊急経営改善資金保証（一般枠）	208件	29億99百万円
・県緊急経営改善資金保証（小口枠）	167件	12億78百万円
計	524件	61億70百万円



資金使途別
金額別

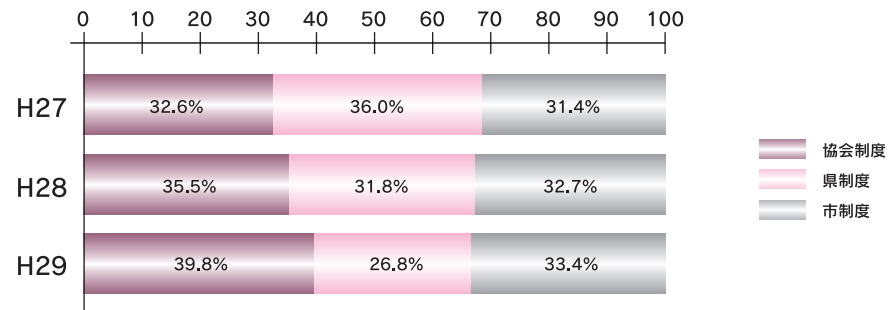
代位弁済

期末保証債務残高
業種別

1企業あたり
保証利用残高

期末保証
利用企業数

制度別構成比（金額）



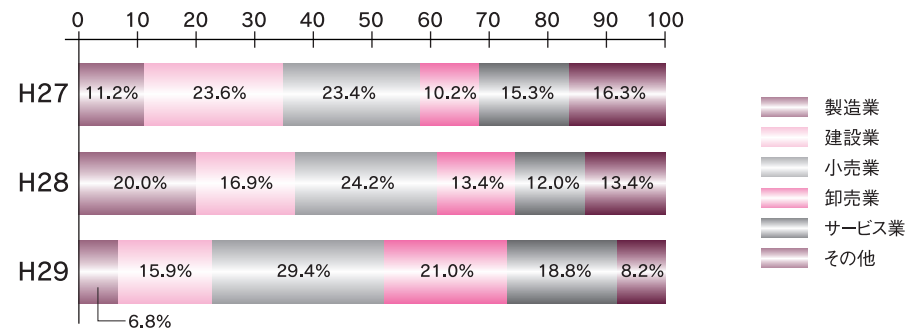
前年度比（金額） 運転資金86.4%、設備資金91.8%、運転・設備資金96.4%
1件平均保証金額907万円で、前年度に比べ18万円小口化

133企業、389件、19億19百万円

（前年度比） 企業数76.0%、件数72.3%、金額 61.6%
・業種別状況を金額構成比でみた上位5業種

- ①小売業 29.4%
- ②卸売業 21.0%
- ③サービス業 18.8%
- ④建設業 15.9%
- ⑤飲食店 6.0%

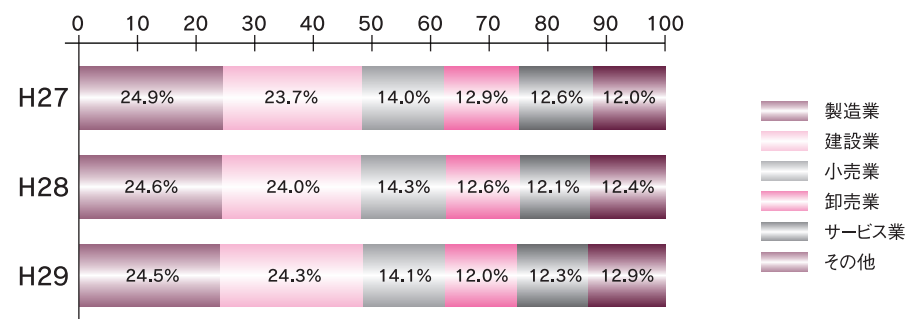
業種別構成比（金額）



24,835件、1,472億57百万円（前年度比） 件数82.5%、金額85.9%
金額構成比 上位5業種

- ①建設業 24.3%
- ②小売業 14.1%
- ③サービス業 12.3%
- ④卸売業 12.0%
- ⑤金属工業 5.3%

業種別構成比（金額）



1,217万円で、前年度に比べ58万円減少

12,099企業で、前年度比90.0%（1,347企業の減少）で、県内中小事業者数（36,686）に対する保証利用率は32.9%となっている

業務概況の推移

保証承諾

(単位：百万円、%)

	27年度			28年度			29年度		
	件数	金額	前年比	件数	金額	前年比	件数	金額	前年比
4月	452	3,431	82.8	446	3,665	106.8	393	3,242	88.4
5月	497	4,171	79.8	452	3,860	92.5	423	3,578	92.7
6月	666	6,095	89.3	595	4,866	79.8	461	4,157	85.4
7月	591	6,023	90.3	495	4,478	74.3	430	3,988	89.0
8月	573	4,937	83.9	478	5,174	104.8	490	4,329	83.7
9月	734	7,167	78.5	513	4,961	69.2	471	4,154	83.7
上期計	3,513	31,824	84.0	2,979	27,003	84.9	2,668	23,446	86.8
10月	496	4,636	101.2	422	3,976	85.8	380	3,174	79.8
11月	500	4,532	92.7	457	4,359	96.2	413	3,659	84.0
12月	672	6,785	103.1	557	5,600	82.5	494	4,757	84.9
1月	393	3,614	77.8	321	2,902	80.3	248	2,547	87.8
2月	551	5,474	92.6	387	3,577	65.3	384	3,482	97.4
3月	812	8,129	92.8	602	5,489	67.5	554	5,542	101.0
下期計	3,424	33,169	93.8	2,746	25,902	78.1	2,473	23,161	89.4
合計	6,937	64,993	88.7	5,725	52,906	81.4	5,141	46,607	88.1

保証債務残高

(単位：百万円、%)

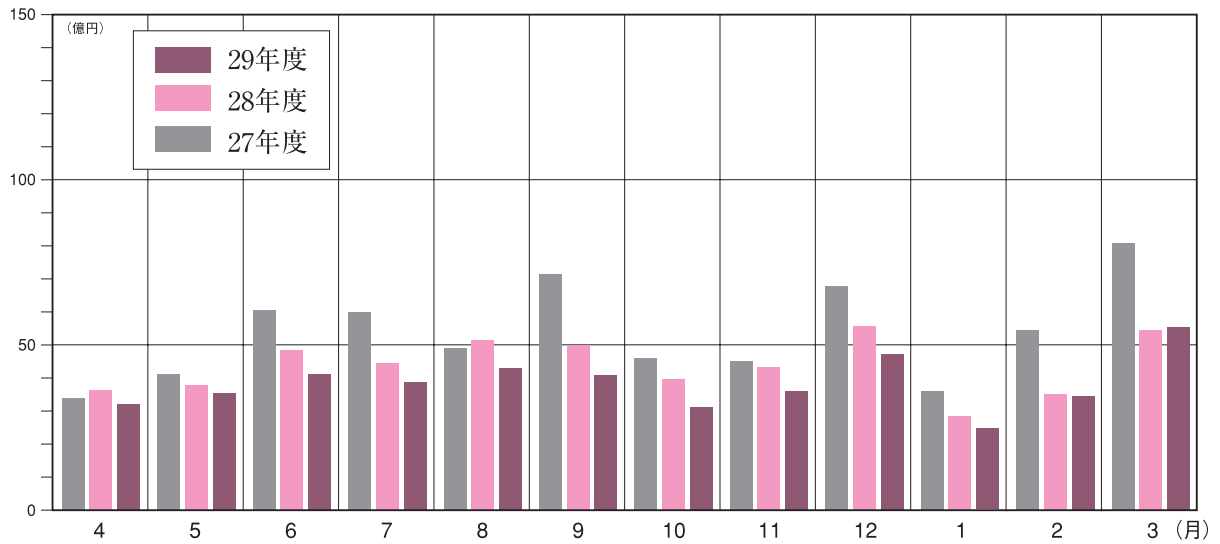
	27年度			28年度			29年度		
	件数	金額	前年比	件数	金額	前年比	件数	金額	前年比
4月	41,537	238,428	88.2	35,744	201,916	84.7	29,647	168,718	83.6
5月	41,082	233,683	87.8	35,375	198,600	85.0	29,307	166,041	83.6
6月	40,688	230,772	87.3	34,921	195,840	84.9	28,832	163,703	83.6
7月	40,246	227,111	86.7	34,433	193,204	85.1	28,379	161,611	83.6
8月	39,821	223,321	86.0	33,938	190,212	85.2	27,921	159,557	83.9
9月	39,294	220,776	85.7	33,181	187,338	84.9	27,410	157,571	84.1
10月	38,899	217,597	85.5	32,712	184,497	84.8	27,068	155,586	84.3
11月	38,522	214,697	85.4	32,242	181,334	84.5	26,639	153,284	84.5
12月	38,054	212,712	85.3	31,665	179,912	84.6	26,193	152,003	84.5
1月	37,598	209,133	85.2	31,295	176,848	84.6	25,838	149,711	84.7
2月	37,064	206,079	84.8	30,861	174,163	84.5	25,461	147,921	84.9
3月	36,222	205,085	84.6	30,103	171,378	83.6	24,835	147,257	85.9
平均残高	39,086	219,949	86.1	33,039	186,270	84.7	27,294	156,913	84.2

代位弁済

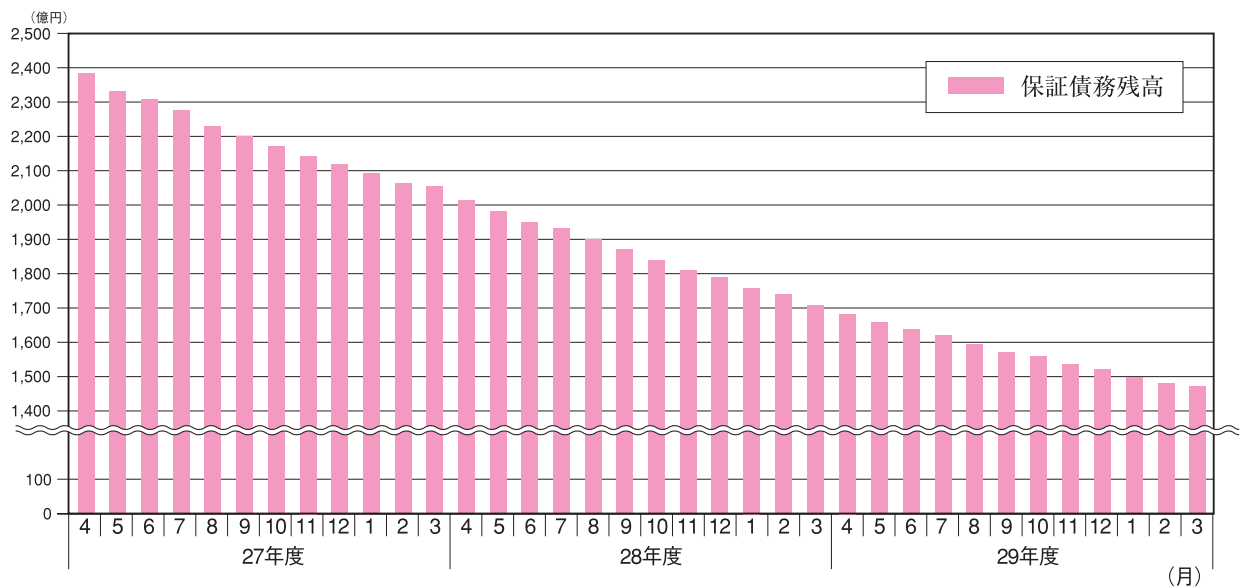
(単位：百万円、%)

	27年度			28年度			29年度		
	件数	金額	前年比	件数	金額	前年比	件数	金額	前年比
4月	40	166	79.4	73	508	305.7	25	101	19.8
5月	52	242	69.2	38	173	71.6	22	106	60.9
6月	33	208	51.8	50	352	169.4	42	169	48.0
7月	67	451	458.0	59	209	46.4	25	148	70.6
8月	83	353	287.3	71	379	107.4	47	401	105.8
9月	84	491	114.5	80	440	89.7	36	114	26.0
上期計	359	1,911	118.7	371	2,061	107.9	197	1,038	50.4
10月	43	335	112.7	32	199	59.3	28	102	51.3
11月	29	114	91.9	58	322	283.5	47	204	63.2
12月	48	362	136.7	23	108	29.9	21	142	131.0
1月	22	110	49.3	23	204	185.5	40	163	79.7
2月	65	382	326.9	11	45	11.8	35	204	453.3
3月	48	235	79.2	20	174	74.1	21	67	38.3
下期計	255	1,537	116.2	167	1,052	68.5	192	881	83.7
合計	614	3,448	117.6	538	3,113	90.3	389	1,919	61.6

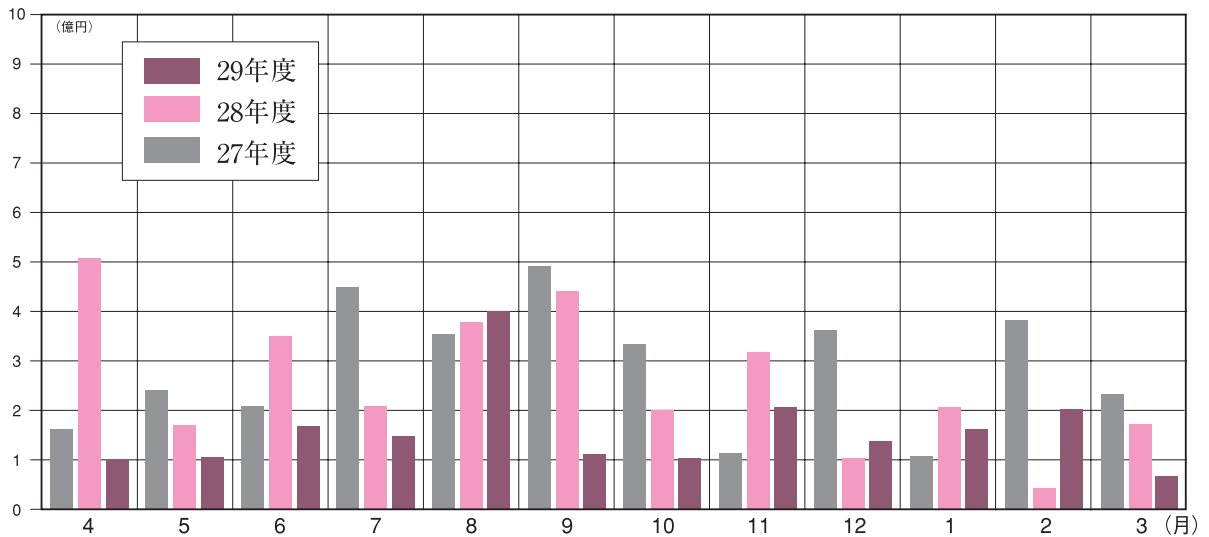
保証承諾



保証債務残高



代位弁済





第5次中期事業計画（平成30年度～平成32年度）について

富山県信用保証協会は、地域経済における中小企業・小規模事業者の重要性を認識し、平成18年度から3か年毎に事業方針を明確にして様々な経営課題に取り組み、創業関連保証制度や各種借換保証制度等による実情に応じた適切な保証の提供や関係機関と連携した「とやま中小企業・小規模事業者サポート事業」による経営改善計画策定支援の実施など、中小企業・小規模事業者の金融支援、経営支援に努めてきました。

今般、これまでの実績を踏まえ、平成30年度から3か年の業務の基本方針として第5次中期事業計画を策定しました。

1. 業務運営方針

中小企業・小規模事業者の経営の安定、持続的発展等を支援する役割を自覚し、国、県及び市町村の施策の一翼を担いつつ、適切な信用保証機能の発揮を図るため、第5次中期事業計画（平成30～32年度）において、以下のとおり取り組み、「中小企業を支える身近なパートナー」として、業務にまい進してまいります。

【事業運営】

- (1) 中小企業・小規模事業者の多様な資金需要に対するきめ細かな対応と金融機関と連携した支援体制の構築に取り組む。
- (2) 中小企業・小規模事業者の経営改善・事業再生等を促すために、金融機関や関係機関との連携・支援等による幅広い取組を行う。
- (3) 求償権に対する初動の徹底と回収の最大化を図りつつ効率性を重視した求償権管理の促進に努める。

【組織運営】

業務の健全性と適切性を確保する経営管理態勢を確立し、地域に根ざし公的性質を有する機関として、円滑な事業運営と信頼される組織運営に努める。

2. 事業計画

(単位：百万円)

	平成30年度	平成31年度	平成32年度
保証承諾	48,000	49,000	50,000
保証債務残高	131,056	122,196	117,836
代位弁済	2,000	1,900	1,800
実際回収	1,200	1,200	1,200

平成30年度経営計画の策定について

富山県信用保証協会は、平成30年度を初年度とする3か年間の「中期事業計画」に基づき、「平成30年度経営計画」を策定しました。

1. 業務運営方針

金融と経営支援の一体的な取り組みを推進するため、国、県、市町村、商工団体、金融機関等関係機関と密接に連携し、信用保証協会法の改正、小規模企業振興基本計画及び経営者保証ガイドラインの趣旨も踏まえながら、中小企業・小規模事業者の視点に立って、経営の改善発達に係る助言その他の支援により、ライフステージの様々な局面で必要とする多様な資金需要に的確かつきめ細かく応えるとともに、その後の適切な期中管理・経営支援に努めます。

また、業務の健全性と適切性を確保する経営管理態勢を確立し、地域に根ざし公的性質を有する機関として、円滑な事業運営と信頼される組織運営に努めます。

2. 重点課題

【保証部門】

- (1) 中小企業・小規模事業者のライフステージに応じた保証の提供
- (2) 金融機関との対話による連携・支援体制の構築

【期中管理・経営支援部門】

- (1) 金融機関や関係機関との連携による適切な期中管理
- (2) きめ細かい経営改善・事業再生等の支援

【回収部門】

- (1) 個別求償権に対する初動の徹底と回収の最大化
- (2) 効率性を重視した求償権管理の促進

【その他間接部門】

- (1) コンプライアンス態勢の充実、危機管理態勢の維持
- (2) 仕事と生活の調和
- (3) 地方創生等への貢献

3. 事業計画

(単位：百万円)

	計画金額	対前年度実績比
保証承諾	48,000	103.0%
保証債務残高	131,056	89.0%
代位弁済	2,000	104.2%
実際回収	1,200	109.7%



お知らせコーナー

県および市制度保証の創設・改正

県および市制度融資の創設および改正に伴い、次の通り信用保証制度の創設・改正を行いました。

1. 富山県制度融資保証

改正（改正日：平成30年4月1日）

融資限度額の引上げ

制度名	改正前		改正後
創業支援資金保証 (創業者枠)	3,000万円 (創業予定者2,500万円)	⇒	3,500万円
小口事業資金保証 (零細小口枠)	1,250万円 (保証付融資残高との合計で)	⇒	2,000万円 (保証付融資残高との合計で)

優遇措置の延長

制度名	優遇措置
設備投資促進資金保証	平成31年3月31日まで1年間延長 貸付利率 年1.65%以内
経営安定資金（連鎖倒産防止資金保証）	平成31年3月31日まで1年間延長 ・貸付利率 年1.45%以内 ・保証期間 7年以内（うち据置期間1年以内）

取扱期間の延長

制度名	取扱期間
経営安定資金（経済変動対策緊急融資保証）	平成31年3月31日まで1年間延長
経営安定資金（小規模企業支援資金保証）	平成31年3月31日まで1年間延長
経営安定資金（企業再生支援資金保証）	平成31年3月31日まで1年間延長
緊急経営改善資金保証	平成31年3月31日まで1年間延長

2. 富山市制度融資保証

改正（改正日：平成30年4月1日）

取扱期間の延長

制度名	取扱期間
緊急経営基盤安定資金保証	平成31年3月31日まで1年間延長

3. 高岡市制度融資保証

(1) 創 設 (創設日：平成30年4月1日)

女性・若手起業者支援資金保証

対象者および対象資金	高岡市内で開業予定又は開業して3年未満の者※で、女性又は40歳以下の者の事業資金。 ※高岡商工会議所若しくは高岡市商工会又は中小企業診断士等の経営指導を受け、事業計画が妥当であり、これを実施する能力が認められる者。
資金使途	運転資金 設備資金
貸付限度額	700万円 (一般創業者支援資金の融資残高との合計)
保証期間	運転資金6年以内 (うち据置期間1年以内) 設備資金7年以内 (うち据置期間1年以内)
貸付利率	年1.30%以内
信用保証料率	年0.8% (全額市補給)

伝統産業事業承継支援資金保証

対象者および対象資金	伝統産業に関する事業※を営む中小企業者から事業を承継する者、又は事業を承継してから3年未満の者で、次のいずれかに該当すること。 (1)中小企業における経営の承継の円滑化に関する法律 (平成20年法律第33号) 第12条第1項に規定する認定を受けていること。 (2)過去2年以内に、中小企業庁の事業承継補助金の交付決定を受けていること。 (3)事業を承継する計画を定め、その計画に基づき事業を承継すること。 ※高岡市の伝統的工芸品である高岡銅器、高岡漆器、中越福岡の菅笠に関連する製造業又は卸売業。
資金使途	運転資金 設備資金
貸付限度額	5,000万円
保証期間	10年以内 (うち据置期間1年以内)
貸付利率	年1.30%以内
信用保証料率	年0.35%～年1.05% (全額市補給)



お知らせコーナー

(2) 改正 (改正日:平成30年4月1日)

融資利率の上限の引上げ

制度名	改正前		改正後
ものづくり支援資金保証	1.3%以内	⇒	1.5%以内

制度名称変更、対象の拡充、融資限度額の引上げ

改正前			改正後	
制度名	対象要件・融資限度額		制度名	対象要件・融資限度額
商工業活性化資金保証	<対象要件> 事業費が500万円以上であること <融資限度額> 5,000万円	⇒	設備投資支援資金保証	<対象要件> 事業費が100万円以上であること <融資限度額> 5,000万円 (土地・建物取得の場合は1億円)
景気対応資金保証	<融資限度額> 3,500万円	⇒	経営安定資金保証	<融資限度額> 4,000万円 (小口事業資金との合計)
創業者支援資金保証	<対象要件> 高岡市内で開業予定又は開業して1年未満であること <融資限度額> 原則1,000万円	⇒	一般創業者支援資金保証	<対象要件> 高岡市内で開業予定又は開業して3年未満であること <融資限度額> 2,000万円 (女性・若手起業者支援資金の融資残高との合計)

制度の廃止

制度名	改正後
中小企業振興資金保証	廃止 (平成30年3月30日受付分をもって取扱終了)

富山県信用保証協会機構、事務分掌図

平成30年4月1日

常勤役員

会長 寺林 敏 専務理事 林 俊信 常務理事 花尾 治一郎 常任監事 樋口 清一
 <理事の担当分担 専務理事…経営監査室、企画総務部、管理部 常務理事…業務部>



(注) ○係長 ●主任

常勤役員 4(男性4) 職員 46(男性33・女性13) 派遣社員 8(女性8)

《出向》 ■保証協会債権回収(株)富山営業所 所長 山田 仁志
 ■(公財)富山県新世紀産業機構 中小企業再生支援協議会 松長 厚志
 ■(公財)富山県新世紀産業機構 中小企業支援センター 廣田 靖之



お知らせコーナー

保証審査担当者表

保証審査担当者の変更を行いましたので、ご確認ください。
保証申込、経営相談等お気軽にご相談ください。

■企業支援課(特定の保証先企業や創業にかかる保証、サポート事業、事業再生支援等を行っています。)

担当区分	地区	担当者
再生案件 (支援協案件含む)	呉東	川崎
	呉西	林
特定支援先	富山市	川崎
	富山市以外	林
創業		稲垣
事故報告、延滞管理		真門

■保証課

金融機関所在地	担当者	金融機関所在地	担当者
富山市	表の通り	小矢部市	桑原
高岡市	表の通り	南砺市	上波
魚津市	吉原	射水市	中村
氷見市	桑原	舟橋村、上市町、立山町	五十里
滑川市	保里	入善町、朝日町	保里
黒部市	上波	県外	霜鳥
砺波市	五十里		

保証課の担当者を各地区に所在する金融機関営業店に配置しています。
富山市、高岡市については、細分類し金融機関営業店単位に配置しています。

富山市

富山市A区 担当：霜鳥

第四銀行：富山支店
 北陸銀行：新庄支店、豊田支店、四方支店、岩瀬支店、水橋支店
 富山銀行：新庄支店
 福井銀行：富山支店、新庄支店、富山南支店
 富山第一銀行：岩瀬支店、水橋支店、荏原支店、針原支店
 富山信用金庫：岩瀬支店、豊田支店、東富山支店、四方支店
 にかわ信用金庫：水橋支店、新庄支店
 富山県信用組合：針原支店
 日本政策投資銀行：富山事務所、横浜幸銀信用組合：富山支店
 イオ信用組合：富山支店、北陸労働金庫：富山支店

富山市B区 担当：五十里

みずほ銀行：富山支店、三菱UFJ銀行：富山支社、三井住友銀行：富山支店
 みずほ信託銀行：富山支店、三井住友信託銀行：富山支店
 北陸銀行：本店、荒町支店、電気ビル支店、富山駅前支店、富山県庁内支店
 富山銀行：富山支店、富山駅前支店、柳町支店
 富山第一銀行：本店営業部、ニューセンター支店
 富山信用金庫：本店営業部

富山市C区 担当：保里

北陸銀行：清水町支店、高原町支店、藤の木支店、奥田支店、向川原町支店
 富山銀行：諏訪川原支店、奥田支店、中島支店、堀川支店
 富山第一銀行：下新支店
 富山信用金庫：奥田支店、双代町支店、南富山支店、堀支店、赤江支店
 にかわ信用金庫：富山支店
 なのはな農業協同組合：本店融資課

富山市D区 担当：中村

北國銀行：富山支店、富山南支店、富山東部支店
 富山第一銀行：富山駅前支店、堤町支店、石金支店、東町支店、問屋町支店、
 北の森支店
 富山信用金庫：元町支店、高原町支店、藤の木支店、大泉支店
 新湊信用金庫：富山支店

富山市E区 担当：霜鳥

北陸銀行：富山丸の内支店、五福支店
 富山銀行：五福支店
 富山第一銀行：五福支店、呉羽支店、ビジネスプラザ支店
 富山信用金庫：橋北支店、丸の内支店、呉羽支店、五福支店
 高岡信用金庫：富山支店
 商工組合中央金庫：富山支店、富山県信用組合：本店営業部

富山市F区 担当：上波

北陸銀行：越前町支店、呉羽支店、上滝支店
 富山銀行：不二越町支店
 富山第一銀行：小泉支店、堀支店、月岡支店、山室支店、上滝支店
 富山信用金庫：大山支店

富山市G区 担当：吉原

北陸銀行：速星支店、八尾支店、大沢野支店、富山南中央支店、南富山支店、
 堀川支店
 富山銀行：婦中支店、大沢野支店、八尾支店
 富山第一銀行：根塚町支店、鶴坂支店、婦中支店、八尾支店、大沢野支店、
 富山南センター支店
 富山信用金庫：八尾支店、大沢野支店、婦中支店
 富山県医師信用組合：本店、あおば農業協同組合：本所金融課

高岡市**高岡市A区 担当：清水**

北陸銀行：高岡支店、昭和通支店、高岡広小路支店、伏木支店、
 高岡南中央支店、高岡清水町支店、野村支店
 富山銀行：本店営業部、駅前支店、野村支店、成美支店、旭ヶ丘支店
 北國銀行：高岡支店、駅前支店
 福井銀行：高岡支店
 富山第一銀行：広小路支店、高岡支店、昭和町支店、中川支店、大野支店
 高岡信用金庫：本店、東部支店、広小路支店、野村支店、駅前支店、
 問屋支店、駅前支店、新成支店、下田支店
 新湊信用金庫：中曾根支店、高岡支店
 氷見伏木信用金庫：伏木支店、旭ヶ丘支店
 砺波信用金庫：中田支店、商工組合中央金庫：高岡支店
 富山県信用組合：高岡支店、高岡市農業協同組合：本店融資課

高岡市B区 担当：桑原

北陸銀行：戸出支店、中田支店、福岡支店
 富山銀行：鴨島支店、横田支店、福岡支店
 富山第一銀行：清水支店、高岡中央支店、福岡支店
 富山信用金庫：高岡支店
 高岡信用金庫：西部支店、福岡支店、和田支店、立野支店、昭和支店、市場支店、
 美幸支店、佐野支店、戸出支店、長慶寺支店、みずほ支店、
 鐘紡町支店
 砺波信用金庫：戸出支店、高岡支店
 富山県信用組合：戸出支店、高岡南支店

●お問い合わせ先●

業務部

企業支援課(076)403-5816

保証課(076)423-3176



平成30年度 職員紹介（業務部）



石井業務部長

平素より当協会の信用保証業務につきまして、格別のご支援、ご協力を頂き、お礼申し上げます。

現在、当協会では保証推進活動を積極的に行っているところであり、今まで以上に金融機関の方々と連携を深め、中小企業・小規模事業者の皆さまを支えていく所存です。

職員一同、全力で業務に取り組んでまいりますので、引き続き、ご支援、ご協力をよろしくお願いいたします。

保証業務課



（上段左から）横山課長補佐、寺西課長、澤田主任
（下段左から）戸田主事、宮澤主事、前川主事

企業支援課



（上段左から）相川課長、奥野課長、真門課長補佐
（下段左から）林主任、稲垣主事、川崎主事

保証課



（上段左から）五十里課長補佐、浅畑課長
（下段左から）吉原主任、保里主事、桑原主事



（上段左から）清水課長補佐、中島課長
（下段左から）中村主事、上波主任、霜鳥主任

「短期継続サポート融資保証」をぜひご利用ください！

～新制度～

短期継続サポート融資保証

継続サポート

特長その1 1年間の短期一括返済
 特長その2 最長5年間の利用継続可能
 特長その3 保証金額 最大5千万円

新規申込
取扱期間

平成30年2月1日
から
平成31年3月31日
まで

～ご利用のイメージ～

返済イメージ図：1年1回返済を5回繰り返すことで、最長5年間の継続が可能。返済は1年ごとに一括返済が行われる。

申請条件には、
 (1) 専業一業従事者
 (2) 個人事業主の専業主業
 (3) 個人事業主による専業主業

次のいずれかに該当する場合は継続できません。
 (1) 業務開始に該当しない場合
 (2) 業績悪化等、将来的な事業しが困難となった場合
 (3) 専業主業以外の事業に転じて利用された場合
 (4) その他、返済計画の要件を満たさなくなった場合

※申込時・継続時に借入額および返済条件の変更がありますので、ご希望に添えない場合
 がございます。

富山県信用保証協会 TEL 076-423-3171 FAX 076-493-0829
 ホームページアドレス: <http://www.cgc-toyama.or.jp>

平成30年2月1日から、当協会としては初めての独自保証制度となる「短期継続サポート融資保証」の取扱いを開始しております。

本保証は、中小企業・小規模事業者の資金繰りの改善など資金需要に幅広く応えるためのものです。一括返済の短期資金を1年ごとに借換えし、最長5年間の継続が可能となり、毎月の返済負担を気にせず、事業に取り組んでいただくことができます。

○富山県内に事業所を有し、次の全ての要件を満たす中小企業・小規模事業者を対象

【資格要件】

〈法人〉

- (1) 取扱金融機関における与信取引が1年以上
- (2) 1期以上の決算を行い、申込直前期の決算において経常利益を計上
- (3) 既保証付融資が条件変更等による返済緩和を実施していない

〈個人事業主〉

- (1) 取扱金融機関における与信取引が1年以上
- (2) 1期以上の青色の確定申告を行い、申込直前期の青色申告特別控除前所得が200万円以上計上
- (3) 既保証付融資が条件変更等による返済緩和を実施していない

【制度概要】

- 保証限度額 100万円以上5,000万円以内(1企業1口限り)
- 対象資金 運転資金
- 保証期間 1年以内(最大4回まで継続可能)
- 返済方法 一括返済
- 貸付金利 金融機関所定利率
- 担保 必要に応じ徴求
- 保証人 原則、法人代表者以外の保証人は不要
- 信用保証料 0.45%～1.90%(責任共有保証料率)
- 取扱期間 平成31年3月31日まで

※チラシをご希望の方は、企画情報課までご連絡ください。(TEL 076-423-3173)



広報物等のご案内

信用保証協会のご理解とご活用をいただくために、「信用保証制度一覧表」を作成しました。

平成30年度信用保証制度一覧表

当協会が取り扱う全ての保証制度(平成30年4月現在)を掲載しているほか、保証利用にあたっての留意事項や保証申込時の必要書類などを掲載しています。

※当協会ホームページ「信用保証制度のご案内」に掲載しています。



クールビズの実施について

当協会では、地球温暖化防止に向けた取り組みとして、クールビズを実施させていただきます。職員はノーネクタイ、ノー上着等の軽装をいたしますので、ご理解をいただきたくお願いいたします。

お客様におかれましてもご来訪の際は、軽装にてお越しく下さい。

実施期間

平成30年5月1日(火)～9月28日(金)



業務諸統計

1. 事業概況(平成29年4月～平成30年3月)

(単位：千円、%)

項 目		年度中累計(30年3月末)				
		件 数	金 額	前 年 比		
				件 数	金 額	
保証 申込	期 首 繰 越 A	64	582,150	101.6	85.5	
	本 年 度 中 B	5,306	48,304,291	89.5	86.9	
	拒 絶 C	0	0	0.0	0.0	
	申 込 取 消 D	141	1,216,070	70.1	61.2	
	査 定 減 額 E		406,793		49.9	
	調 査 中 F	88	656,350	137.5	112.7	
保証 承諾	期 首 繰 越 G	30,315	173,570,532	83.1	83.7	
	本 年 度 中 H	5,141	46,607,228	89.8	88.1	
	保 証 後 取 消 I	66	647,275	100.0	96.8	
	償 還 J	9,969	68,426,918	88.5	82.4	
	代 位 弁 済 (元 金) K	389	1,910,500	72.3	61.6	
	貸 付 報 告 未 着 L	197	1,936,142	92.9	88.3	
	保 証 債 務 残 高 M	24,835	147,256,923	82.5	85.9	
代 位 弁 済	期 首 繰 越 N	215	396,491	74.9	48.9	
	本 年 度 中	元 金	389	1,910,500	72.3	61.6
		利 息	0	8,163	0.0	57.6
		計 O	389	1,918,663	72.3	61.6
	回 収 P	8	48,906	57.1	23.7	
	償 却 Q	422	1,885,062	70.8	56.7	
	求 償 権 残 高 R	174	381,186	80.9	96.1	

$$A + B = C + D + E + F + H \quad G + H = I + J + K + L + M \quad N + O = P + Q + R$$

業務諸統計

2. 業種別保証状況(平成29年4月～平成30年3月)

(単位：千円、%)

	保証承諾				保証債務残高				代位弁済			
	件数	金額	構成比	前年比	件数	金額	構成比	前年比	件数	金額	構成比	前年比
食料品工業	96	1,417,385	3.0	84.8	506	4,746,444	3.2	84.5	6	13,730	0.7	14.7
繊維品工業	29	334,120	0.7	83.1	219	1,483,069	1.0	80.2	5	9,463	0.5	-
木材・木製品工業	20	226,340	0.5	41.0	153	1,175,075	0.8	90.0	0	0	0.0	0.0
家具・建具工業	41	246,200	0.5	81.3	215	1,092,477	0.7	83.0	4	34,487	1.8	145.7
紙工業	19	235,356	0.5	108.8	94	719,670	0.5	81.1	0	0	0.0	-
製版・製本業	5	8,400	0.0	56.0	22	56,762	0.0	56.9	2	1,632	0.1	-
化学工業	5	84,000	0.2	90.3	82	1,130,629	0.8	75.1	0	0	0.0	-
石油・石炭製品工業	0	0	0.0	-	0	0	0.0	0.0	0	0	0.0	-
ゴム・プラスチック工業	38	423,980	0.9	77.8	321	3,080,443	2.1	83.9	0	0	0.0	0.0
ゴム製品製造業	6	53,900	0.1	82.9	15	112,180	0.1	118.7	0	0	0.0	-
皮革工業	0	0	0.0	0.0	2	1,495	0.0	47.6	0	0	0.0	-
窯業	38	457,636	1.0	106.2	175	1,343,782	0.9	82.7	0	0	0.0	-
機械工業	108	1,948,243	4.2	101.2	771	6,849,294	4.7	85.0	0	0	0.0	0.0
電気機器工業	16	115,150	0.2	22.3	178	1,450,366	1.0	73.9	1	4,171	0.2	24.0
車両工業	9	65,200	0.1	116.2	62	267,641	0.2	74.1	0	0	0.0	-
船舶工業	0	0	0.0	0.0	6	9,610	0.0	63.4	0	0	0.0	0.0
金属工業	145	1,982,594	4.3	84.3	849	7,824,448	5.3	89.6	5	34,501	1.8	82.9
ソフトウェア業	36	407,114	0.9	99.2	117	830,339	0.6	101.8	0	0	0.0	-
情報処理サービス業	0	0	0.0	-	2	7,413	0.0	72.0	0	0	0.0	-
農林漁業	0	0	0.0	0.0	6	29,744	0.0	74.4	0	0	0.0	-
その他の工業	186	1,265,220	2.7	70.7	937	3,799,648	2.6	89.6	14	31,711	1.7	67.1
製造業計	797	9,270,838	19.9	81.6	4,732	36,010,529	24.5	85.3	37	129,694	6.8	20.8
鉱業	0	0	0.0	-	0	0	0.0	-	0	0	0.0	-
土石採取業	15	283,700	0.6	68.0	79	896,841	0.6	89.4	0	0	0.0	-
木材伐出業	1	700	0.0	5.6	6	15,173	0.0	77.1	0	0	0.0	-
建設業	1,485	12,988,515	27.9	97.4	6,804	35,725,698	24.3	86.9	75	305,378	15.9	58.1
卸売業	471	5,767,662	12.4	90.6	2,276	17,703,715	12.0	82.1	53	403,670	21.0	96.8
小売業	853	7,028,075	15.1	80.0	3,951	20,763,824	14.1	85.0	105	563,385	29.4	74.6
飲食店	442	2,382,092	5.1	96.4	1,674	6,053,727	4.1	92.2	34	114,479	6.0	53.2
不動産業	49	510,520	1.1	66.3	376	2,799,486	1.9	88.9	2	5,421	0.3	4.0
運送業	136	1,989,944	4.3	87.9	889	6,839,110	4.6	85.8	12	22,847	1.2	37.1
貨物運送取扱事業	0	0	0.0	-	0	0	0.0	0.0	1	2,741	0.1	-
倉庫業	2	45,000	0.1	-	6	56,811	0.0	180.9	0	0	0.0	-
物品預り・駐車場業	0	0	0.0	0.0	0	0	0.0	0.0	0	0	0.0	-
電気・ガス・熱供給・水道業	5	106,000	0.2	54.3	42	539,122	0.4	107.2	0	0	0.0	-
印刷業	46	492,710	1.1	71.4	197	1,413,418	1.0	90.0	2	8,289	0.4	117.3
出版業	4	56,500	0.1	106.6	18	152,081	0.1	93.7	0	0	0.0	-
サービス業	818	5,613,452	12.0	92.1	3,707	18,071,792	12.3	87.1	66	359,824	18.8	96.0
物品賃貸業	23	198,520	0.4	73.5	128	860,616	0.6	69.9	6	55,503	2.9	2380.7
宿泊業	21	149,800	0.3	32.9	171	1,196,011	0.8	86.5	0	0	0.0	0.0
洗濯・理美容・浴場業	154	649,334	1.4	93.7	662	2,056,073	1.4	90.9	7	22,231	1.2	-
その他の生活関連サービス業	31	169,050	0.4	63.2	152	681,546	0.5	83.4	5	8,364	0.4	99.9
旅行業	19	122,970	0.3	85.4	82	422,700	0.3	85.5	0	0	0.0	-
映画・娯楽業	15	180,600	0.4	202.7	69	661,046	0.4	86.2	0	0	0.0	0.0
広告業	12	181,000	0.4	102.9	74	446,419	0.3	66.8	8	98,895	5.2	-
放送業	0	0	0.0	-	6	26,624	0.0	36.9	0	0	0.0	-
情報通信サービス業	12	99,500	0.2	45.5	53	380,445	0.3	89.8	0	0	0.0	-
運輸サービス業	6	121,700	0.3	518.5	35	313,057	0.2	120.4	0	0	0.0	-
職業紹介・労働者派遣業	21	215,990	0.5	75.7	62	568,938	0.4	99.5	0	0	0.0	0.0
その他の事業サービス業	88	579,303	1.2	102.8	316	1,396,330	0.9	79.7	8	52,298	2.7	51.6
専門サービス業	62	183,080	0.4	80.6	337	784,657	0.5	74.3	13	64,008	3.3	984.3
技術サービス業	80	493,390	1.1	85.0	312	1,240,188	0.8	92.6	5	5,613	0.3	-
医療・福祉	181	1,787,150	3.8	127.3	811	5,084,639	3.5	95.4	12	28,780	1.5	56.7
廃棄物処理業	14	118,040	0.3	41.2	119	942,782	0.6	77.8	1	10,171	0.5	67.4
教育・学習支援業	32	138,595	0.3	77.1	130	416,262	0.3	93.5	0	0	0.0	0.0
その他のサービス業	47	225,430	0.5	97.7	188	593,460	0.4	89.2	1	13,960	0.7	-
保険媒介代理業	11	46,520	0.1	116.9	50	116,378	0.1	84.2	2	2,935	0.2	-
郵便業	0	0	0.0	-	0	0	0.0	-	0	0	0.0	-
通信業	0	0	0.0	-	0	0	0.0	-	0	0	0.0	-
インターネット付随サービス業	6	25,000	0.1	49.0	28	99,219	0.1	72.2	0	0	0.0	-
非製造業計	4,344	37,336,389	80.1	89.9	20,103	111,246,394	75.5	86.1	352	1,788,969	93.2	71.8
合 計	5,141	46,607,228	100.0	88.1	24,835	147,256,923	100.0	85.9	389	1,918,663	100.0	61.6

3. 市町村別保証状況(平成29年4月～平成30年3月)

(単位：千円、%)

	保証承諾				保証債務残高				代位弁済			
	件数	金額	構成比	前年比	件数	金額	構成比	前年比	件数	金額	構成比	前年比
富山市	2,321	22,980,646	49.3	93.3	10,554	70,589,767	47.9	88.9	166	925,572	48.2	69.2
高岡市	961	9,073,647	19.5	86.8	5,036	28,195,561	19.1	84.8	86	455,063	23.7	97.5
射水市	389	3,499,696	7.5	95.0	1,899	10,681,349	7.3	84.0	32	186,656	9.7	83.7
魚津市	214	1,751,434	3.8	111.3	948	5,224,105	3.5	86.7	10	24,034	1.3	23.4
氷見市	134	948,700	2.0	82.8	730	3,505,638	2.4	84.6	11	37,654	2.0	16.5
滑川市	117	909,880	2.0	84.8	508	2,613,197	1.8	88.0	2	3,608	0.2	3.5
黒部市	170	1,378,056	3.0	87.5	772	4,388,351	3.0	89.7	4	12,660	0.7	17.8
砺波市	216	1,426,377	3.1	79.2	1,013	4,662,345	3.2	77.3	23	77,956	4.1	195.8
小矢部市	87	659,730	1.4	48.6	624	3,092,622	2.1	73.9	7	34,533	1.8	185.8
南砺市	211	1,541,964	3.3	59.8	1,267	6,214,854	4.2	76.5	15	66,045	3.4	53.3
市計	4,820	44,170,130	94.8	88.6	23,351	139,167,787	94.5	86.0	356	1,823,780	95.1	67.2
舟橋村	9	38,950	0.1	52.0	29	156,325	0.1	98.1	0	0	0.0	0.0
上市町	71	602,570	1.3	102.4	347	1,965,733	1.3	82.4	3	5,146	0.3	5.8
立山町	94	775,610	1.7	79.8	500	2,890,004	2.0	82.5	20	55,220	2.9	75.0
中新川郡計	174	1,417,130	3.0	86.6	876	5,012,063	3.4	82.9	23	60,366	3.1	35.7
入善町	102	631,278	1.4	65.7	378	1,697,675	1.2	86.3	5	11,108	0.6	4.8
朝日町	45	388,690	0.8	89.1	230	1,379,398	0.9	87.9	5	23,409	1.2	-
下新川郡計	147	1,019,968	2.2	73.0	608	3,077,073	2.1	87.0	10	34,517	1.8	15.0
郡計	321	2,437,098	5.2	80.4	1,484	8,089,136	5.5	84.4	33	94,883	4.9	23.8
合計	5,141	46,607,228	100.0	88.1	24,835	147,256,923	100.0	85.9	389	1,918,663	100.0	61.6

業務諸統計

4. 金融機関別保証状況(平成29年4月～平成30年3月)

(単位：千円、%)

	保証承諾				保証債務残高			
	件数	金額	構成比	前年比	件数	金額	構成比	前年比
みずほ銀行	0	0	0.0	0.0	14	276,074	0.2	72.0
三菱東京UFJ銀行	9	285,000	0.6	102.2	27	490,152	0.3	100.2
三井住友銀行	1	30,000	0.1	66.7	7	78,201	0.1	53.8
りそな銀行	0	0	0.0	-	2	257,545	0.2	94.6
都市銀行計	10	315,000	0.7	86.5	50	1,101,972	0.7	85.4
第四銀行	2	6,000	0.0	17.9	14	124,523	0.1	81.1
北陸銀行	1,336	13,660,676	29.3	85.1	8,681	50,760,430	34.5	79.0
富山銀行	889	7,696,664	16.5	117.7	3,408	17,718,403	12.0	95.8
北國銀行	100	1,090,980	2.3	126.8	414	2,880,987	2.0	101.7
福井銀行	11	128,000	0.3	51.8	63	517,443	0.4	79.0
地方銀行計	2,338	22,582,320	48.5	95.1	12,580	72,001,786	48.9	83.4
富山第一銀行	1,096	10,589,669	22.7	74.2	5,162	35,378,643	24.0	85.9
第二地銀協加盟行計	1,096	10,589,669	22.7	74.2	5,162	35,378,643	24.0	85.9
みずほ信託銀行	0	0	0.0	-	0	0	0.0	-
三井住友信託銀行	0	0	0.0	-	0	0	0.0	-
あおぞら銀行	0	0	0.0	-	0	0	0.0	-
富山信用金庫	603	4,729,119	10.1	96.5	2,262	13,392,161	9.1	93.7
高岡信用金庫	393	3,392,246	7.3	82.8	2,004	11,939,353	8.1	89.4
新湊信用金庫	56	327,367	0.7	96.2	191	811,896	0.6	87.9
にいかわ信用金庫	213	1,451,161	3.1	108.7	834	4,245,143	2.9	94.8
氷見伏木信用金庫	67	325,671	0.7	117.2	292	996,210	0.7	89.6
砺波信用金庫	91	850,401	1.8	77.7	351	1,798,132	1.2	86.8
石動信用金庫	23	112,980	0.2	38.0	115	498,019	0.3	87.1
金沢信用金庫	0	0	0.0	-	0	0	0.0	0.0
信金中央金庫	0	0	0.0	-	1	11,726	0.0	100.0
信用金庫計	1,446	11,188,945	24.0	90.6	6,050	33,692,642	22.9	91.2
富山県信用組合	229	1,699,293	3.6	121.0	863	3,649,149	2.5	90.1
富山県医師信用組合	0	0	0.0	0.0	1	19,720	0.0	98.6
横浜幸銀信用組合	0	0	0.0	-	0	0	0.0	-
イオ信用組合	0	0	0.0	-	0	0	0.0	-
信用組合計	229	1,699,293	3.6	119.3	864	3,668,869	2.5	90.2

(単位：千円、%)

	保 証 承 諾				保 証 債 務 残 高			
	件数	金 額	構成比	前年比	件数	金 額	構成比	前年比
商工組合中央金庫	16	187,201	0.4	25.5	102	1,312,658	0.9	90.4
日本政策金融公庫(国民生活事業)	0	0	0.0	—	1	22,910	0.0	94.3
日本政策金融公庫(中小企業事業)	0	0	0.0	—	1	20,702	0.0	99.2
日本政策投資銀行	0	0	0.0	—	0	0	0.0	—
政 府 系 計	16	187,201	0.4	25.5	104	1,356,270	0.9	90.5
黒部市農業協同組合	2	9,000	0.0	90.7	11	18,114	0.0	73.6
魚津市農業協同組合	0	0	0.0	—	2	2,606	0.0	62.2
あおば農業協同組合	0	0	0.0	—	0	0	0.0	—
なのはな農業協同組合	0	0	0.0	—	2	655	0.0	31.0
いみず野農業協同組合	1	4,800	0.0	32.0	5	18,118	0.0	87.1
高岡市農業協同組合	2	26,000	0.1	—	3	9,918	0.0	229.2
氷見市農業協同組合	0	0	0.0	—	0	0	0.0	—
となみ野農業協同組合	0	0	0.0	—	0	0	0.0	—
なんと農業協同組合	1	5,000	0.0	—	2	7,331	0.0	115.9
いなば農業協同組合	0	0	0.0	—	0	0	0.0	—
農業協同組合計	6	44,800	0.1	179.8	25	56,742	0.0	90.9
北陸労働金庫	0	0	0.0	—	0	0	0.0	—
損保ジャパン日本興亜	0	0	0.0	—	0	0	0.0	—
保 險 会 社 計	0	0	0.0	—	0	0	0.0	—
合 計	5,141	46,607,228	100.0	88.1	24,835	147,256,923	100.0	85.9

業務諸統計

5. 制度別保証状況(平成29年4月～平成30年3月)

(単位：千円、%)

制度名	保証承諾				保証債務残高			
	件数	金額	構成比	前年比	件数	金額	構成比	前年比
普通保証	723	10,975,802	23.5	116.3	3,681	29,139,080	19.8	91.5
制度保証計	846	7,560,758	16.2	81.0	2,299	23,738,384	16.1	95.6
協会制度								
全国小口	4	4,500	0.0	35.0	15	17,036	0.0	70.3
輸入L/C	1	10,000	0.0	100.0	1	10,000	0.0	100.0
長期経営カード	0	0	0.0	-	9	92,352	0.1	55.6
当座貸越	593	2,838,300	6.1	101.7	1,237	5,657,629	3.8	97.7
当座貸越	43	795,000	1.7	70.0	98	1,717,960	1.2	86.2
海外投資関係	0	0	0.0	0.0	2	142,390	0.1	48.2
創業関連	36	220,140	0.5	272.5	90	298,832	0.2	122.5
異分野	0	0	0.0	0.0	3	105,409	0.1	89.1
借換環境	0	0	0.0	-	23	112,121	0.1	90.7
経営安定関連	9	221,500	0.5	93.9	205	1,614,423	1.1	71.6
新産業・ベンチャー	0	0	0.0	-	12	156,087	0.1	71.2
推薦	0	0	0.0	-	8	14,671	0.0	87.3
金融安定化	0	0	0.0	-	39	289,243	0.2	78.6
特定社債	5	232,000	0.5	23.4	86	3,902,080	2.6	77.3
流動資産担保	2	88,000	0.2	52.4	4	191,499	0.1	67.0
全国緊急	0	0	0.0	-	41	395,383	0.3	69.4
東日本大震災	0	0	0.0	-	1	1,950	0.0	43.2
経営力強化	79	1,910,879	4.1	82.1	304	6,445,514	4.4	113.3
経保GL	0	0	0.0	0.0	2	11,548	0.0	34.8
改善サポート	4	115,939	0.2	154.6	14	256,109	0.2	165.3
条変改善借換	21	519,500	1.1	42.8	64	1,549,804	1.1	142.9
経営力向上関連	0	0	0.0	0.0	1	20,800	0.0	100.0
短期継続	47	573,000	1.2	-	38	478,000	0.3	-
その他	2	32,000	0.1	200.0	2	257,545	0.2	81.4
計	1,569	18,536,560	39.8	98.7	5,980	52,877,464	35.9	93.3
県制度								
薬業振興	2	3,750	0.0	150.0	10	17,169	0.0	72.1
県小口	408	2,694,446	5.8	84.1	1,639	6,316,430	4.3	84.3
県小口零細	671	1,716,497	3.7	87.9	2,682	3,909,200	2.7	92.7
環境施設	0	0	0.0	-	1	8,624	0.0	65.6
大雨災害	0	0	0.0	-	2	5,311	0.0	36.7
企業再生	0	0	0.0	-	4	47,896	0.0	99.0
県借換	208	2,999,384	6.4	69.8	2,028	16,407,399	11.1	75.5
県小口借換	167	1,277,982	2.7	88.1	956	3,586,619	2.4	92.4
地域産業	167	2,128,950	4.6	52.9	2,994	14,230,090	9.7	63.8
内経済変動	149	1,892,950	4.1	50.4	2,847	13,216,280	9.0	62.6
連鎖倒産	0	0	0.0	-	11	57,063	0.0	65.4
県新産業・ベンチャー	0	0	0.0	-	4	23,505	0.0	62.5
商業活性化	0	0	0.0	0.0	19	131,082	0.1	81.2
設備関連	0	0	0.0	-	2	37,034	0.0	81.0
設備投資促進	80	952,400	2.0	107.9	443	3,468,928	2.4	92.4
県IoT	6	37,460	0.1	-	6	34,443	0.0	-
事業活性化	17	135,350	0.3	76.5	127	605,102	0.4	63.5
創業者	85	425,580	0.9	78.1	393	1,235,749	0.8	88.5
事業承継支援	2	29,820	0.1	-	2	27,498	0.0	-
地域貢献	0	0	0.0	-	2	5,284	0.0	28.9
経営革新	0	0	0.0	-	12	118,494	0.1	65.9
新事業展開	0	0	0.0	0.0	12	79,577	0.1	70.8
建設業新分野	0	0	0.0	-	3	6,802	0.0	55.2
県内進出	1	5,000	0.0	86.2	4	18,213	0.0	66.9
ブランド力	0	0	0.0	0.0	2	1,729	0.0	21.2
県新産業育成	0	0	0.0	0.0	3	19,071	0.0	67.6
県再生可能エネルギー	0	0	0.0	0.0	21	213,195	0.1	86.0
その他	19	79,200	0.2	45.8	44	399,975	0.3	82.5
計	1,833	12,485,819	26.8	74.2	11,426	51,011,482	34.6	75.8

(単位：千円、%)

制度名		保証承諾				保証債務残高			
		件数	金額	構成比	前年比	件数	金額	構成比	前年比
市 制 度	富山運転	477	2,127,925	4.6	89.3	1,821	4,892,801	3.3	91.0
	富山創業関連	33	145,300	0.3	107.0	139	331,006	0.2	94.0
	富山基盤安定	591	7,581,257	16.3	91.9	2,219	18,560,072	12.6	92.3
	富山基安原油建築	0	0	0.0	-	131	731,690	0.5	51.9
	富山安定関連	0	0	0.0	-	2	3,609	0.0	64.3
	富山経営安定	0	0	0.0	0.0	23	72,065	0.0	54.3
	富山経安災害	0	0	0.0	-	1	612	0.0	13.8
	富山新産・ベンチャー	9	108,580	0.2	88.0	35	249,884	0.2	121.9
	富山設備関連	7	280,650	0.6	157.0	64	1,801,014	1.2	86.2
	富山設備支援	457	3,411,214	7.3	88.4	2,090	11,020,910	7.5	98.4
	その他	0	0	0.0	-	1	1,075	0.0	34.9
	富山市計	1,574	13,654,926	29.3	91.3	6,526	37,664,737	25.6	92.1
	高岡振興	44	482,575	1.0	75.2	206	1,172,520	0.8	86.7
	高岡創業関連	15	75,200	0.2	103.6	61	168,093	0.1	108.3
	高岡借換	12	104,421	0.2	44.9	70	412,961	0.3	85.9
	高岡景気対応	28	333,000	0.7	47.9	211	1,389,833	0.9	69.3
	高岡設備関連	15	279,462	0.6	90.6	103	1,060,294	0.7	98.6
	高岡ものづくり	1	5,500	0.0	27.5	11	37,678	0.0	59.0
	高岡企業立地	2	300,000	0.6	-	5	459,851	0.3	215.1
	高岡災害	0	0	0.0	0.0	1	4,795	0.0	98.3
高岡第二創業	7	58,000	0.1	165.7	10	82,662	0.1	510.3	
高岡市計	124	1,638,158	3.5	81.5	678	4,788,686	3.3	89.2	
射水振興	15	122,000	0.3	146.5	59	284,902	0.2	85.5	
射水借換	0	0	0.0	0.0	14	24,925	0.0	45.3	
射水安定関連	13	84,000	0.2	131.9	79	283,295	0.2	70.1	
射水設備関連	9	73,265	0.2	47.6	54	296,380	0.2	88.7	
魚津創業関連	3	9,000	0.0	160.7	14	17,243	0.0	113.7	
氷見借換	1	3,500	0.0	-	2	4,458	0.0	88.6	
氷見安定関連	0	0	0.0	0.0	3	3,352	0.0	60.9	
その他市計	41	291,765	0.6	89.6	225	914,554	0.6	79.2	
計	1,739	15,584,849	33.4	90.1	7,429	43,367,977	29.5	91.5	
合計	5,141	46,607,228	100.0	88.1	24,835	147,256,923	100.0	85.9	

6. 金額別保証状況(平成29年4月～平成30年3月)

(単位：千円、%)

保証金額帯	保 証 承 諾			
	件 数	金 額	構成比	前年比
100万円以下	420	366,444	0.8	89.8
200万円以下	725	1,263,655	2.7	98.4
300万円以下	702	2,000,659	4.3	90.6
500万円以下	1,070	4,868,819	10.4	96.2
1,000万円以下	986	8,136,416	17.5	82.4
1,500万円以下	406	5,443,858	11.7	93.3
2,000万円以下	340	6,384,658	13.7	75.2
3,000万円以下	253	6,723,085	14.4	85.3
5,000万円以下	181	7,141,432	15.3	109.4
6,000万円以下	21	1,167,702	2.5	75.6
7,000万円以下	16	1,062,000	2.3	101.3
8,000万円以下	12	933,500	2.0	45.8
1億円以下	6	570,000	1.2	570.0
1億円超	3	545,000	1.2	91.0
合 計	5,141	46,607,228	100.0	88.1
平均保証金額	9,066千円(前年比98.1%)			

7. 期間別保証状況(平成29年4月～平成30年3月)

(単位：千円、%)

保証期間	保 証 承 諾			
	件 数	金 額	構成比	前年比
3ヵ月以下	14	81,700	0.2	48.6
6ヵ月以下	46	414,200	0.9	70.6
1年以下	82	1,362,500	2.9	139.1
2年以下	707	3,831,610	8.2	93.5
3年以下	219	602,270	1.3	64.3
4年以下	83	256,810	0.6	71.1
5年以下	2,236	13,443,218	28.8	76.6
7年以下	1,014	11,794,876	25.3	74.3
10年以下	657	11,750,381	25.2	114.4
10年超	83	3,069,662	6.6	148.4
合 計	5,141	46,607,228	100.0	88.1
1件平均保証期間	65.3か月(前年比101.6%)			

8. 資金用途別保証状況(平成29年4月～平成30年3月)

(単位：千円、%)

資金用途	保 証 承 諾			
	件 数	金 額	構成比	前年比
運 転	3,475	34,908,040	74.9	86.4
設 備	867	6,973,122	15.0	91.8
運 転・設 備	799	4,726,066	10.1	96.4
合 計	5,141	46,607,228	100.0	88.1

9. 期間延長・返済方法変更状況(平成29年4月～平成30年3月)

(単位：千円、%)

変更項目	件 数	金 額	前年比
期 間 延 長	2,086	13,864,564	82.2
返 済 方 法 変 更	756	7,607,829	79.3
合 計	2,842	21,472,392	81.2

平成31年度採用職員募集について

信用保証協会とは、中小企業・小規模事業者の金融の円滑化を図ることを目的として設立された、公的な機関です。

富山県信用保証協会では、次のとおり職員を募集します。

◎ 応募資格者

平成2年4月2日から平成9年4月1日までに生まれた方で、
・4年制大学を卒業又は平成31年3月までに卒業見込みの方
・平成31年4月1日以降、富山県内に居住し、勤務できる方

◎ 職務内容 保証審査、経営・金融相談、経営支援、
債権管理回収業務、企画、総務、ほか一般事務

◎ 勤務地 富山県富山市総曲輪2丁目1番3号
(富山商工会議所ビル) ※基本的に転勤はありません。

◎ 採用予定人員 若干名

◎ 選考方法 適性テスト 小論文 集団討論 面接

◎ 受験申込受付期間 平成30年6月1日(金)～6月29日(金)
(郵便は締切日消印有効)

なお、詳細については当協会ホームページをご覧ください。
ホームページアドレス：<http://www.cgc-toyama.or.jp/>

[問い合わせ先] 総務課 ^{あおやま たかぎ}(青山、高木)
TEL 076-423-3174

経 営 監 査 室		TEL (076) 423-3172 FAX (076) 493-0889
企画総務部	総務課 企画情報課	TEL (076) 423-3174 TEL (076) 423-3173 FAX (076) 493-0889 (企画総務部共通)
業 務 部	保証業務課 企業支援課 保 証 課	TEL (076) 423-3178 TEL (076) 403-5816 TEL (076) 423-3176 FAX (076) 493-0829 (業務部共通)
管 理 部	管 理 課	TEL (076) 423-3127 FAX (076) 423-3220 (管理部共通)
高 岡 相 談 室		TEL (0766) 21-6820 FAX (0766) 21-6864

■ 本 所

富山市総曲輪2丁目1番3号 富山商工会議所ビル
TEL (076) 423-3171 (代表)



■ 高岡相談室

高岡市丸の内1番40号 高岡商工ビル8階
TEL (0766) 21-6820



中小企業を支える身近なパートナー

富山県信用保証協会

☎ (076) 423-3171 (代表)
www.cgc-toyama.or.jp