

保証だより

2018

Summer

TOYAMA GUARANTEE REPORT



TOPICS

- ◆ 第4次中期事業計画および平成29年度経営計画の実績評価の公表
- ◆ 外部評価委員会を開催
- ◆ 職員紹介（管理部・企画総務部・経営監査室）
- ◆ 創業支援の取り組みについて
- ◆ 北陸税理士会富山県支部の研修会に参加
- ◆ コンプライアンス研修会を実施
- ◆ 「信用保証ハンドブック」をリニューアル

中小企業を支える身近なパートナー



富山県信用保証協会



© 光プロダクション

ご案内(インフォメーション)コーナー	1
平成30年度の第1四半期の保証業務概況	2
業務概況の推移	4
お知らせコーナー	
◆ 第4次中期事業計画および平成29年度経営計画の実績評価の公表	6
◆ 外部評価委員会を開催	7
◆ 職員紹介(管理部・企画総務部・経営監査室)	8
◆ 創業支援の取り組みについて	9
◆ 北陸税理士会富山県支部の研修会に参加	10
◆ コンプライアンス研修会を実施	10
◆ 「信用保証ハンドブック」をリニューアル	11
業務諸統計	
1. 事業概況	12
2. 業種別保証状況	13
3. 市町村別保証状況	14
4. 金融機関別保証状況	15
5. 制度別保証状況	17
6. 金額別保証状況	19
7. 期間別保証状況	19
8. 資金用途別保証状況	19
9. 期間延長・返済方法変更状況	19

金額は千円未満、構成比は小数点以下第2位を四捨五入してありますので、合計欄とは一致しないことがあります。

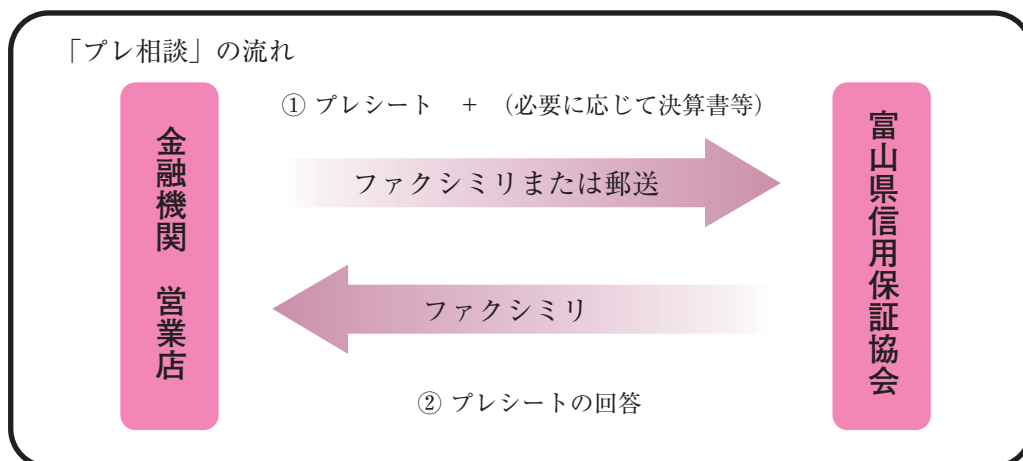
表紙写真:越中おわら風の盆(富山市八尾町)

富山県八尾町で、毎年、二百十日の9月1日から3日まで開催される「越中おわら風の盆」。300年以上の歴史があり、人々が豊作を願い、胡弓、三味線や唄に合わせて三日三晩踊り明かします。その唄と踊りは叙情豊かで気品高く、哀調の中に優雅な趣を有しています。昨年は3日間で約26万人の人出がありました。



「プレ相談」をご利用ください。

保証申込の際の利便性向上のために、「プレ相談」をお受けしています。目安保証料率、利用残高、保証諾否の方向性等を原則「即日」回答しますので、ぜひご利用ください。



※決算内容がすでに登録されていることが必要です。（登録のない場合は、登録のため多少お時間をいただきます。）

※プレシートや決算書類以外にも多くの書類が必要と判断される案件については、別途「事前協議」にて相談いただく場合があります。（プレ相談では、その旨の回答となります。）



保証業務勉強会を実施しています。

毎年、当協会では、金融機関・商工関係機関の皆様との連携強化を図り、信用保証業務の理解を深めていただくことを目的として、保証業務勉強会を実施しています。ご要望があれば、当協会職員を随時派遣していますので、お気軽にご相談下さい。



信用保証業務について説明をする当協会の職員
(昨年の保証業務勉強会)

<お問い合わせ先>

企画情報課 TEL 076-423-3173
担当 澤田・菅貞

保証承諾102億円、 保証債務残高1,429億円

当期中の保証承諾は、1,290件、102億43百万円で、前年同期比、件数101.0%、金額93.3%となった。

制度別保証承諾額では、協会制度は119.6%と増加し、県制度は74.1%、市制度は80.7%とそれぞれ減少した。「短期継続サポート融資保証」は、125件、14億円、「特定社債保証」及び「流動資産担保融資保証」はともに利用がなかった。

6月末の保証債務残高は、1,429億21百万円、前年度末(平成30年3月)比97.1%となった。

期間延長や返済方法の変更の条件変更承諾は、698件、54億39百万円で、前年同期比、件数90.5%、金額95.3%となった。

なお、代位弁済は、6億11百万円、前年同期比163.1%と増加した。

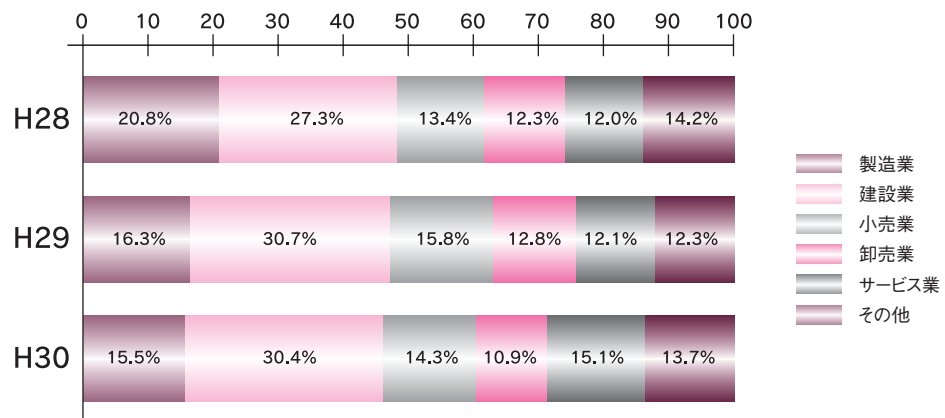
保証承諾

業種別

前年同期比(金額) 製造業88.6%、非製造業94.2%

- ・増加業種は、食料品工業193.7%、土石採取業192.5%、家具・建具工業134.5%、木材・木製品工業129.1%など13業種
- ・減少業種は、金属工業57.3%、運送業70.5%、機械工業77.9%、卸売業80.1%など19業種

業種別構成比(金額)



金融機関群別


前年同期比(金額) 地方銀行91.4%、第二地銀86.1%、信用金庫102.2%、信用組合117.3%、政府系92.5%

制度別

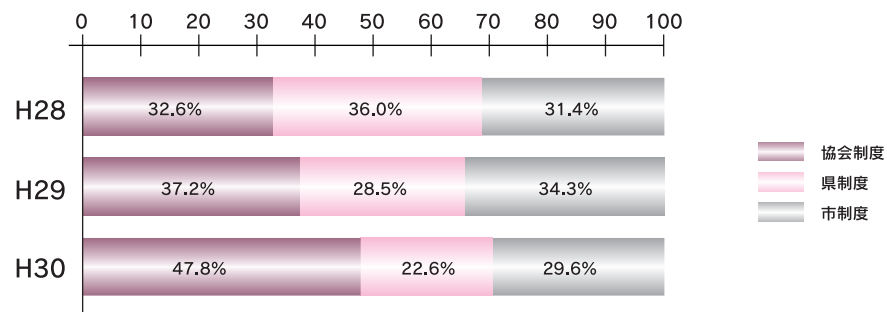
前年同期比(金額)

- ・内訳は、協会制度119.6%、県制度74.1%、市制度80.7%(平成30年4月~6月までの県制度の緊急・借換保証実績)

・県経済変動対策緊急融資保証	20件	2億29百万円
・県緊急経営改善資金保証(一般枠)	26件	3億96百万円
・県緊急経営改善資金保証(小口枠)	38件	2億57百万円
計	84件	8億82百万円



制度別構成比（金額）



資金使途別 金額別

前年同期比（金額） 運転資金92.0%、設備資金95.7%、運転・設備資金99.7%
1件平均保証金額794万円で、65万円小口化

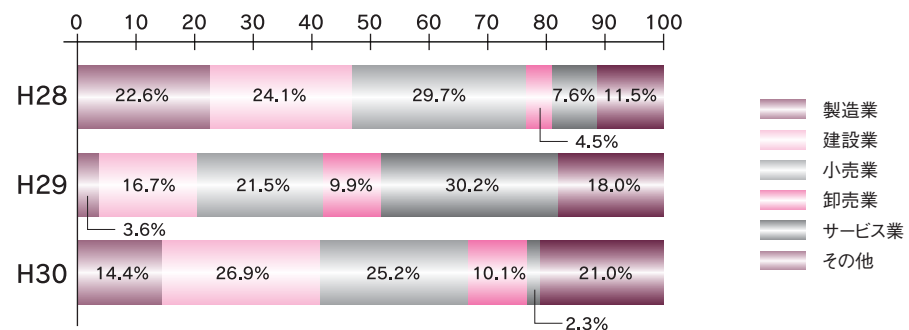
代位弁済

31企業、82件、6億11百万円

前年同期比 企業数79.5%、件数92.1%、金額163.1%
・業種別状況を金額構成比でみた上位5業種

- ①建設業 26.9%
- ②小売業 25.2%
- ③飲食店 17.6%
- ④食料品工業 12.7%
- ⑤卸売業 10.1%

業種別構成比（金額）



保証債務残高

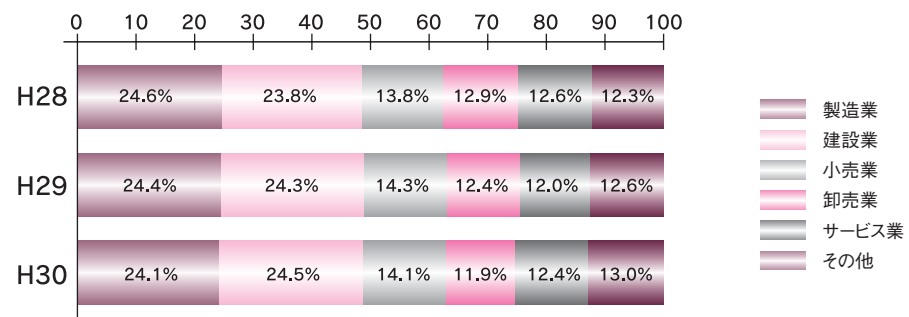
24,072件、1,429億21百万円

前年度末（平成30年3月）比 件数96.9%、金額97.1%
金額構成比 上位5業種

- ①建設業 24.5%
- ②小売業 14.1%
- ③サービス業 12.4%
- ④卸売業 11.9%
- ⑤金属工業 5.3%

業種別

業種別構成比（金額）



1企業あたり 保証利用残高

1,205万円で、前年度末（平成30年3月）に比べ、12万円減少

保証利用企業数

11,858企業で、前年度末（平成30年3月）比98.0%（241企業の減少）で、県内
中小企業者数（36,686）に対する保証利用率は32.3%となっている。

業務概況の推移

保証承諾

(単位：百万円、%)

	28年度			29年度			30年度		
	件数	金額	前年比	件数	金額	前年比	件数	金額	前年比
4月	446	3,665	106.8	393	3,242	88.4	430	3,275	101.0
5月	452	3,860	92.5	423	3,578	92.7	417	3,335	93.2
6月	595	4,866	79.8	461	4,157	85.4	443	3,634	87.4
7月	495	4,478	74.3	430	3,988	89.0			
8月	478	5,174	104.8	490	4,329	83.7			
9月	513	4,961	69.2	471	4,154	83.7			
上期計	2,979	27,003	84.9	2,668	23,446	86.8	1,290	10,243	93.3
10月	422	3,976	85.8	380	3,174	79.8			
11月	457	4,359	96.2	413	3,659	84.0			
12月	557	5,600	82.5	494	4,757	84.9			
1月	321	2,902	80.3	248	2,547	87.8			
2月	387	3,577	65.3	384	3,482	97.4			
3月	602	5,489	67.5	554	5,542	101.0			
下期計	2,746	25,902	78.1	2,473	23,161	89.4	0		0.0
合計	5,725	52,906	81.4	5,141	46,607	88.1	1,290	10,243	93.3

保証債務残高

(単位：百万円、%)

	28年度			29年度			30年度		
	件数	金額	前年比	件数	金額	前年比	件数	金額	前年比
4月	35,744	201,916	84.7	29,647	168,718	83.6	24,592	145,393	86.2
5月	35,375	198,600	85.0	29,307	166,041	83.6	24,358	144,161	86.8
6月	34,921	195,840	84.9	28,832	163,703	83.6	24,072	142,921	87.3
7月	34,433	193,204	85.1	28,379	161,611	83.6			0.0
8月	33,938	190,212	85.2	27,921	159,557	83.9			0.0
9月	33,181	187,338	84.9	27,410	157,571	84.1			0.0
10月	32,712	184,497	84.8	27,068	155,586	84.3			0.0
11月	32,242	181,334	84.5	26,639	153,284	84.5			0.0
12月	31,665	179,912	84.6	26,193	152,003	84.5			0.0
1月	31,295	176,848	84.6	25,838	149,711	84.7			0.0
2月	30,861	174,163	84.5	25,461	147,921	84.9			0.0
3月	30,103	171,378	83.6	24,835	147,257	85.9			0.0
平均残高	33,039	186,270	84.7	27,294	156,913	84.2	24,341	144,158	86.8

代位弁済

(単位：百万円、%)

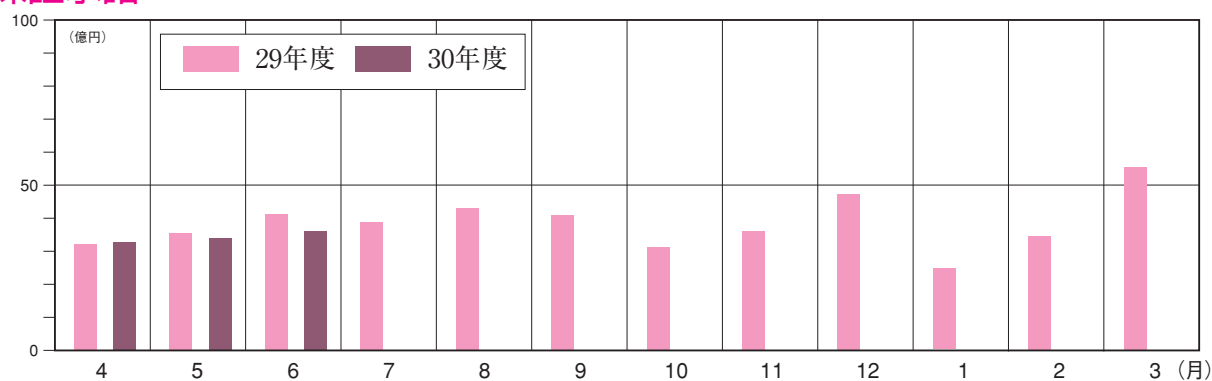
	28年度			29年度			30年度		
	件数	金額	前年比	件数	金額	前年比	件数	金額	前年比
4月	73	508	305.7	25	101	19.8	20	223	222.2
5月	38	173	71.6	22	106	60.9	36	204	193.3
6月	50	352	169.4	42	169	48.0	26	184	109.0
7月	59	209	46.4	25	148	70.6			
8月	71	379	107.4	47	401	105.8			
9月	80	440	89.7	36	114	26.0			
上期計	371	2,061	107.9	197	1,038	50.4	82	611	163.1
10月	32	199	59.3	28	102	51.3			
11月	58	322	283.5	47	204	63.2			
12月	23	108	29.9	21	142	131.0			
1月	23	204	185.5	40	163	79.7			
2月	11	45	11.8	35	204	453.3			
3月	20	174	74.1	21	67	38.3			
下期計	167	1,052	68.5	192	881	83.7	0		0.0
合計	538	3,113	90.3	389	1,919	61.6	82	611	163.1

平成30年度 四半期表

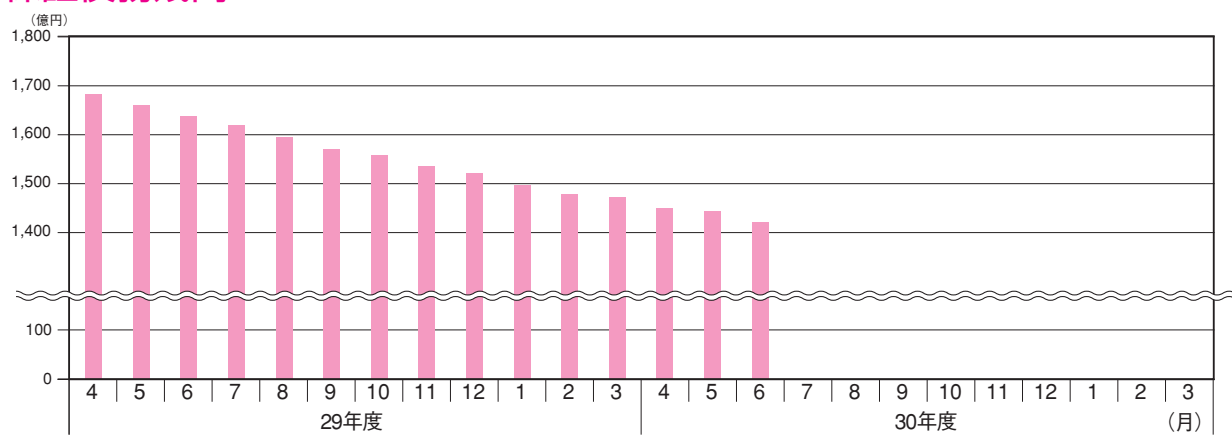
(単位：件、百万円)

	保証承諾				保証債務残高				代位弁済			
	件数	前年比	金額	前年比	件数	前年比	金額	前年比	件数	前年比	金額	前年比
第I四半期	1,290	101.0	10,243	93.3	24,072	83.5	142,921	87.3	82	92.1	611	163.1
第II四半期												
第III四半期												
第IV四半期												
年度計	1,290	101.0	10,243	93.3	24,072	83.5	142,921	87.3	82	92.1	611	163.1

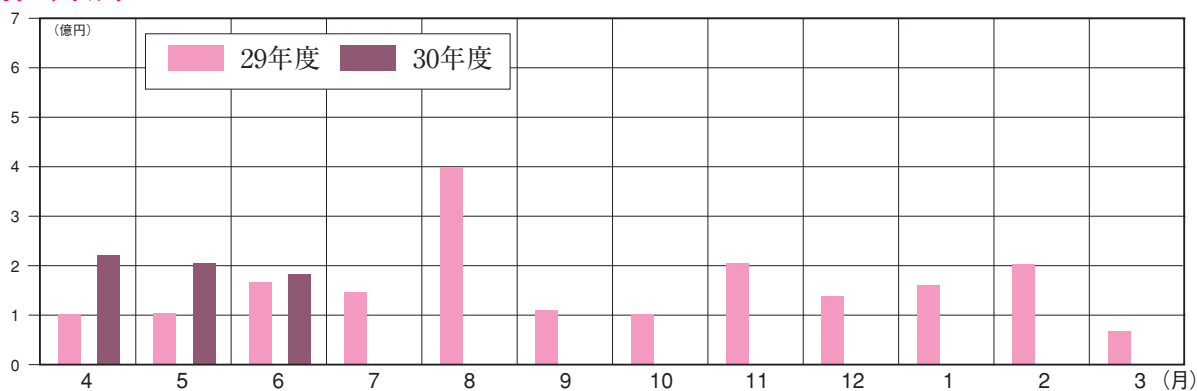
保証承諾



保証債務残高



代位弁済





第4次中期事業計画および平成29年度経営計画の実績評価の公表

当協会では、経営の透明性を一層向上させ、中小企業の皆様により良い保証サービスを提供するため、第4次中期事業計画および平成29年度経営計画の実績評価を行いました。

詳細につきましては、当協会ホームページに掲載しておりますのでご覧ください。

(URL) <http://www.cgc-toyama.or.jp/>

◎ 第4次中期事業計画の実績評価（平成27年度から平成29年度）

1. 地域の動向及び信用保証協会の実績

- (1) 地域経済及び中小企業の動向
- (2) 中小企業向け融資及び保証の動向
- (3) 県内中小企業の資金繰り状況
- (4) 県内中小企業の設備投資動向
- (5) 県内の雇用情勢

2. 中期業務運営方針の評価

- (1) 中小企業・小規模事業者の実情に応じた保証の提供及び経営支援
- (2) 期中支援、事業再生等の支援
- (3) 回収の充実・効率化
- (4) 利便性の向上に向けた努力
- (5) 運営管理体制の整備
- (6) コンプライアンス態勢の充実
外部評価委員会の意見等

3. 事業実績

◎ 平成29年度経営計画の実績評価

1. 平成29年度経営計画の実績評価

- 1 業務環境
- 2 重点課題について
 - (1) 保証部門
 - (2) 期中管理部門
 - (3) 回収部門
 - (4) その他間接部門
 - ・コンプライアンス部門
 - ・企画総務部門
- 3 事業計画について
- 4 収支計画について
- 5 財務計画について

外部評価委員会の意見等

2. 事業計画

3. 収支計画

4. 財務計画

5. 経営諸比率

外部評価委員会の開催

平成30年7月2日、当協会にて外部評価委員会を開催しました。

当協会は、外部評価委員会（行政経験者、公認会計士、大学教授の3名で構成）を設置し、業務実績等の客観的な評価等をいただいています。

外部評価委員の主な意見

<第4次中期事業計画の実績評価について>

協会の事業実績は、幅広い中小企業施策の展開等による景気回復とそれに伴う資金繰りの改善、金融政策の影響等を背景に、保証承諾及び保証債務残高は計画を大きく下回った。一方、代位弁済額は、企業倒産件数が減少傾向にあったことや中小企業金融円滑化法による返済条件緩和等の金融支援を受けた中小企業・小規模事業者などに対する期中支援、事業再生等への取組みの強化などから、計画を大きく下回った。

協会におかれては、中小企業・小規模事業者の経営の安定、持続的発展等を支援する、地域で唯一の信用補完機関としての役割を自覚し、「中小企業を支える身近なパートナー」を目指し、第5次中期事業計画の達成に向けて、役職員挙げて取り組まれない。

<平成29年度経営計画の実績評価について>

平成29年度の保証承諾額は年度計画比80.4%（前年比88.1%）、保証債務残高は同計画比97.1%（前年比85.9%）であり、幅広い中小企業施策の展開等による景気回復とそれに伴う資金繰りの改善、金融政策の影響等を背景に、保証の利用は件数・金額ともに減少し、計画を下回った。

一方で、企業の倒産は減少傾向にあり、経営改善支援や借換による金融支援等による返済緩和先企業の経営の正常化などに取り組んだことから、代位弁済額が同計画比68.5%（前年比61.6%）にとどまり、また、返済条件緩和先企業の保証条件変更の承諾額が前年比81.6%と減少した。ただ、返済条件の緩和を反復利用する企業も今なお少なくない状況が続いている。

引き続き、協会におかれては、中小企業の経営の安定を図るため、支援・育成する役割を認識し、国、県、及び市町村の施策の一翼を担いつつ、業務運営にあたられたい。

※外部評価委員の意見の全文は、当協会ホームページ（「情報公開資料」→「事業計画／経営計画／評価」→「第4次中期事業計画の実績評価」、「平成29年度経営計画の実績評価」）に掲載しております。





平成30年度 職員紹介（管理部・企画総務部・経営監査室）

当協会の業務につきまして、格別のご支援、ご協力を頂き、お礼申し上げます。

今年4月に信用補完制度の見直しが実施され、当協会におきましても、今まで以上に関係機関の方々と連携を深め、中小企業・小規模事業者の皆さまの企業ライフステージの様々な局面における資金需要への対応や適切な経営支援ができるよう、日々の業務に取り組んでおります。

引き続き、ご支援、ご協力をよろしくお願いいたします。

管理部（管理課）



（後列左から）
下村課長補佐
稗内課長補佐
井澤主事
石坂管理課長

（前列左から）
沢田主事
永井管理部長
吉田係長
久郷主事

企画総務部（総務課、企画情報課）・経営監査室



（後列左から）
高木主任
平林主任
長尾主事
石川課長補佐
奥山課長補佐
菅貞係長
黒崎係長

（前列左から）
澤田企画情報課長
青山総務課長
林企画総務部長（専務理事）
田中経営監査室長
亀谷課長補佐

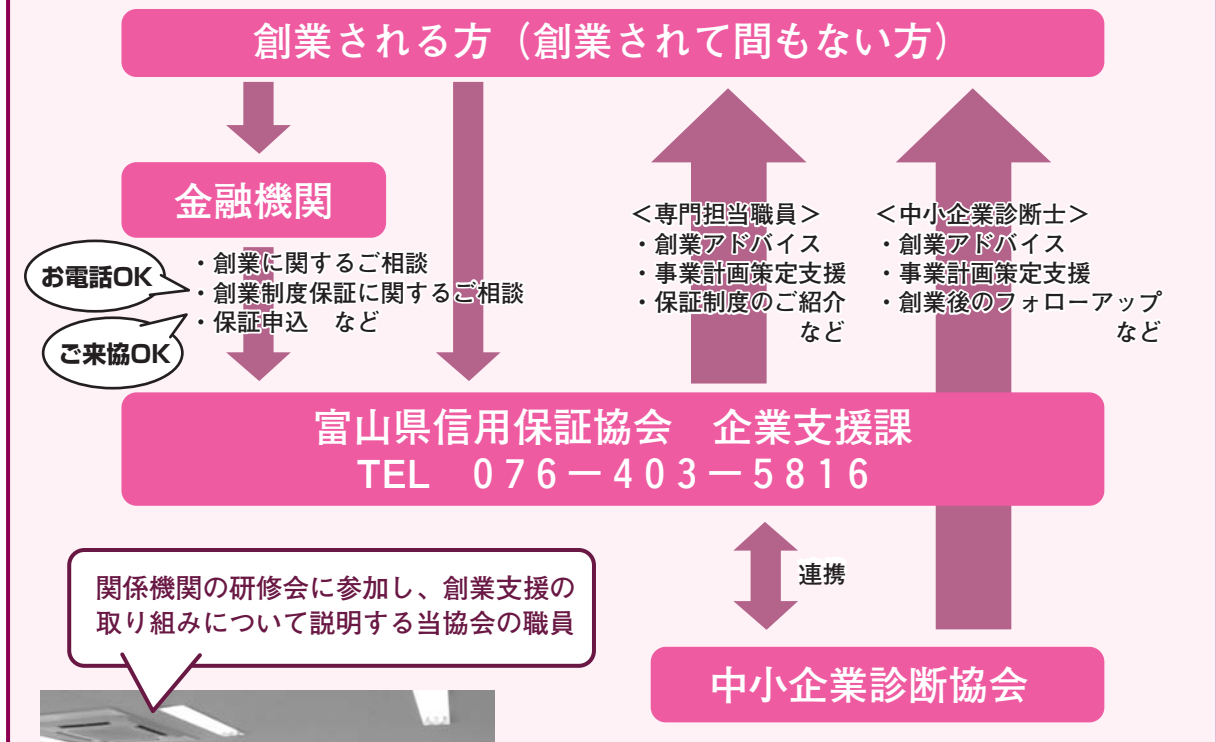
創業支援の取り組みについて

**ご相談
大歓迎！！**

当協会には、創業支援の専門担当者がおります。
創業に関する、お悩み・ご相談がございましたら、お気軽にお申し付けください。

専門家派遣	相談窓口	創業制度保証
<ul style="list-style-type: none"> ・ 中小企業診断士を派遣 ・ 創業計画策定をサポート ・ 創業後のフォローアップ <p>無料</p>	<ul style="list-style-type: none"> ・ 女性担当者による親身な対応 ・ 申込前の電話相談OK ・ 訪問による相談OK ・ 案件組成からお手伝い 	<ul style="list-style-type: none"> ・ 年間200件の承諾実績 ・ 創業ニーズに応じた制度 <p>(制度によっては、地方公共団体の 利子補給や保証料補給あり)</p>

～当協会の創業支援の体制～



関係機関の皆様が開催する創業セミナー・研修会への参加や講師派遣も承ります。
お気軽にお問い合わせください。

<お問い合わせ先>

企業支援課 076-403-5816 担当 稲垣・川崎



北陸税理士会富山県支部の研修会に参加

平成30年7月19日、北陸税理士会富山県支部の研修会に参加し、平成30年4月からスタートした「税理士連携短期継続保証」の取扱いについて説明し、当該制度の利用促進を図りました。

北陸三県の信用保証協会と北陸税理士会との間では、平成29年6月に「中小企業支援の連携に関する協定」を締結しており、当協会におきましても、連携強化を図っております。



コンプライアンス研修会を実施

平成30年7月3日、4日の2日間に分けて、役職員を対象にコンプライアンスにかかる内部研修会を行いました。

当日は、DVD「ケースで学ぶパワー・ハラスメント対応～「効果的な指導」との違いを知る～」を視聴し、職場における円滑なコミュニケーションづくりやハラスメントの無い職場環境づくりについて再確認しました。



保証制度ガイドブックをリニューアル

平成30年2月から取扱いを開始した「短期継続サポート融資保証」などを盛り込み、「保証制度ガイドブック」の内容を一部リニューアルしました。

中小企業・小規模事業者のみなさまの資金ニーズ別に項目を設け、ご要望の多い保証制度を紹介する内容となっております。

保証付制度融資を提案する際に、ぜひご活用ください！

なお、関係機関の皆さまには7月に本冊子を送付させていただいておりますが、追加分をご希望の方は企画情報課までご連絡ください。



保証制度ガイドブック（平成30年4月現在）

目次

信用保証制度のしくみ	1
保証を利用できる中小企業者・小規模事業者	2
創業したい方、創業して間もない方	3
短期資金を継続的に調達されたい方	5
突発的な資金不足に備えたい方	7
複数の借入を取りまとめたい方	9
経営上の課題を解決したい方	11
設備投資を考えている方	13
長期資金を低利で調達されたい方	15

<お問い合わせ先>

企画情報課 TEL 076-423-3173
担当 黒崎

業務諸統計

1. 事業概況(平成30年4月～6月)

(単位：千円、%)

項 目		年度中累計(30年6月末)				
		件 数	金 額	前 年 比		
				件 数	金 額	
保証 申込	期 首 繰 越 A	88	656,350	137.5	112.7	
	本 年 度 中 B	1,278	10,630,049	96.8	92.4	
	拒 絶 C	0	0	0.0	0.0	
	申 込 取 消 D	26	333,400	68.4	129.6	
	査 定 減 額 E		157,647		290.7	
	調 査 中 F	50	552,080	72.5	68.6	
保証 承諾	期 首 繰 越 G	25,032	149,193,065	82.6	86.0	
	本 年 度 中 H	1,290	10,243,272	101.0	93.3	
	保 証 後 取 消 I	27	283,713	180.0	286.1	
	償 還 J	1,963	14,056,982	79.5	75.9	
	代 位 弁 済 (元 金) K	82	609,036	92.1	163.2	
	貸 付 報 告 未 着 L	178	1,566,073	94.7	84.2	
	保 証 債 務 残 高 M	24,072	142,920,533	83.5	87.3	
代 位 弁 済	期 首 繰 越 N	174	381,186	80.9	96.1	
	本 年 度 中	元 金	82	609,036	92.1	163.2
		利 息	0	2,240	0.0	139.2
		計 O	82	611,276	92.1	163.1
	回 収 P	1	26,813	0.0	332.9	
	償 却 Q	0	0	0.0	0.0	
	求 償 権 残 高 R	255	965,649	83.9	126.5	

$$A + B = C + D + E + F + H \quad G + H = I + J + K + L + M \quad N + O = P + Q + R$$

2. 業種別保証状況(平成30年4月～6月)

(単位：千円、%)

	保証承諾				保証債務残高				代位弁済			
	件数	金額	構成比	前年比	件数	金額	構成比	前年比	件数	金額	構成比	前年比
食料品工業	27	320,380	3.1	193.7	479	4,506,163	3.2	87.0	11	77,778	12.7	-
繊維品工業	2	40,000	0.4	27.7	202	1,404,662	1.0	79.3	0	0	0.0	0.0
木材・木製品工業	8	96,858	0.9	129.1	141	1,140,918	0.8	88.3	0	0	0.0	-
家具・建具工業	15	151,200	1.5	134.5	212	1,068,084	0.7	82.4	0	0	0.0	-
紙工業	3	20,400	0.2	63.0	86	657,575	0.5	76.2	0	0	0.0	-
製版・製本業	0	0	0.0	-	19	50,170	0.0	56.0	0	0	0.0	-
化学工業	2	21,000	0.2	51.2	79	991,253	0.7	72.0	0	0	0.0	-
石油・石炭製品工業	0	0	0.0	-	0	0	0.0	0.0	0	0	0.0	-
ゴム・プラスチック工業	11	83,500	0.8	72.7	304	2,929,818	2.0	84.4	4	8,922	1.5	-
ゴム製品製造業	0	0	0.0	0.0	15	107,341	0.1	115.0	0	0	0.0	-
皮革工業	0	0	0.0	-	2	1,243	0.0	45.3	0	0	0.0	-
窯業	8	53,000	0.5	77.1	175	1,306,474	0.9	88.0	0	0	0.0	-
機械工業	18	157,418	1.5	77.9	737	6,676,771	4.7	89.2	0	0	0.0	-
電気機器工業	4	30,000	0.3	68.4	169	1,370,269	1.0	76.6	0	0	0.0	-
車両工業	2	12,000	0.1	80.0	61	249,770	0.2	74.7	0	0	0.0	-
船舶工業	0	0	0.0	-	3	7,173	0.0	52.2	0	0	0.0	-
金属工業	31	215,845	2.1	57.3	824	7,581,074	5.3	90.1	0	0	0.0	-
ソフトウェア業	9	73,600	0.7	93.8	112	761,509	0.5	90.7	0	0	0.0	-
情報処理サービス業	0	0	0.0	-	2	7,044	0.0	72.1	0	0	0.0	-
農林漁業	1	2,000	0.0	-	7	29,553	0.0	79.3	0	0	0.0	-
その他の工業	55	312,020	3.0	103.6	903	3,662,227	2.6	90.5	1	1,613	0.3	38.6
製造業計	196	1,589,221	15.5	88.6	4,532	34,509,090	24.1	86.5	16	88,313	14.4	647.5
鉱業	0	0	0.0	-	0	0	0.0	-	0	0	0.0	-
土石採取業	6	145,300	1.4	192.5	73	891,471	0.6	86.5	3	20,738	3.4	-
木材伐出業	0	0	0.0	0.0	6	13,949	0.0	73.4	0	0	0.0	-
建設業	420	3,113,092	30.4	92.4	6,640	35,018,008	24.5	88.1	20	164,471	26.9	262.1
卸売業	103	1,121,425	10.9	80.1	2,201	16,959,936	11.9	83.8	10	61,790	10.1	166.8
小売業	176	1,466,074	14.3	84.7	3,798	20,177,448	14.1	85.9	16	153,752	25.2	190.7
飲食店	113	671,673	6.6	121.8	1,635	6,007,713	4.2	94.0	11	107,863	17.6	174.0
不動産業	14	84,350	0.8	84.4	367	2,724,344	1.9	89.2	0	0	0.0	-
運送業	27	355,514	3.5	70.5	850	6,631,551	4.6	85.7	0	0	0.0	0.0
貨物運送取扱事業	0	0	0.0	-	0	0	0.0	0.0	0	0	0.0	-
倉庫業	1	21,000	0.2	-	5	53,800	0.0	207.1	0	0	0.0	-
物品預り・駐車場業	1	5,000	0.0	-	1	5,000	0.0	1577.3	0	0	0.0	-
電気・ガス・熱供給・水道業	2	49,500	0.5	-	41	523,390	0.4	107.6	0	0	0.0	-
印刷業	11	45,500	0.4	39.0	194	1,367,593	1.0	92.3	0	0	0.0	-
出版業	2	19,000	0.2	-	18	142,826	0.1	93.5	0	0	0.0	-
サービス業	216	1,550,623	15.1	116.9	3,634	17,700,218	12.4	89.9	6	14,348	2.3	12.7
物品賃貸業	4	73,000	0.7	196.0	124	838,191	0.6	79.0	0	0	0.0	-
宿泊業	16	211,123	2.1	523.9	166	1,264,715	0.9	94.6	0	0	0.0	-
洗濯・理美容・浴場業	41	186,700	1.8	151.1	646	1,970,731	1.4	91.5	0	0	0.0	0.0
その他の生活関連サービス業	6	34,310	0.3	57.3	150	658,419	0.5	87.4	0	0	0.0	-
旅行業	8	76,500	0.7	330.7	81	380,396	0.3	78.8	0	0	0.0	-
映画・娯楽業	7	27,600	0.3	242.1	73	678,730	0.5	98.8	0	0	0.0	-
広告業	5	33,300	0.3	100.9	75	444,436	0.3	67.8	0	0	0.0	-
放送業	0	0	0.0	-	5	22,246	0.0	35.0	0	0	0.0	-
情報通信サービス業	5	68,800	0.7	280.8	50	384,615	0.3	93.6	0	0	0.0	-
運輸サービス業	1	15,000	0.1	214.3	35	311,563	0.2	124.3	0	0	0.0	-
職業紹介・労働者派遣業	1	5,000	0.0	18.2	59	513,424	0.4	89.0	3	10,029	1.6	-
その他の事業サービス業	10	67,500	0.7	65.2	303	1,309,194	0.9	80.1	0	0	0.0	0.0
専門サービス業	15	54,500	0.5	88.3	327	732,825	0.5	76.9	0	0	0.0	0.0
技術サービス業	17	73,580	0.7	53.7	308	1,186,011	0.8	90.4	0	0	0.0	0.0
医療・福祉	54	447,330	4.4	84.5	802	5,161,667	3.6	100.0	3	4,319	0.7	77.5
廃棄物処理業	5	84,400	0.8	703.3	116	849,940	0.6	76.9	0	0	0.0	-
教育・学習支援業	6	15,000	0.1	41.6	126	397,597	0.3	89.0	0	0	0.0	-
その他のサービス業	15	76,980	0.8	130.5	188	595,517	0.4	91.2	0	0	0.0	-
保険媒介代理業	1	4,500	0.0	75.0	49	102,673	0.1	78.7	0	0	0.0	0.0
郵便業	0	0	0.0	-	0	0	0.0	-	0	0	0.0	-
通信業	0	0	0.0	-	0	0	0.0	-	0	0	0.0	-
インターネット付随サービス業	1	1,500	0.0	-	28	91,522	0.1	71.3	0	0	0.0	-
非製造業計	1,094	8,654,051	84.5	94.2	19,540	108,411,443	75.9	87.6	66	522,963	85.6	144.8
合 計	1,290	10,243,272	100.0	93.3	24,072	142,920,533	100.0	87.3	82	611,276	100.0	163.1

業務諸統計

3. 市町村別保証状況(平成30年4月～6月)

(単位：千円、%)

	保証承諾				保証債務残高				代位弁済			
	件数	金額	構成比	前年比	件数	金額	構成比	前年比	件数	金額	構成比	前年比
富山市	573	4,974,367	48.6	90.4	10,324	68,907,055	48.2	89.8	36	302,508	49.5	137.0
高岡市	233	1,738,597	17.0	86.1	4,844	27,170,143	19.0	86.4	20	173,986	28.5	225.6
射水市	97	646,451	6.3	72.7	1,826	10,267,007	7.2	84.1	11	41,421	6.8	267.4
魚津市	64	288,780	2.8	88.0	929	5,021,764	3.5	86.2	1	601	0.1	-
氷見市	39	203,124	2.0	103.2	700	3,434,252	2.4	89.2	4	3,850	0.6	20.4
滑川市	26	153,130	1.5	49.7	486	2,518,485	1.8	88.8	0	0	0.0	0.0
黒部市	46	319,940	3.1	106.2	742	4,281,736	3.0	91.8	0	0	0.0	-
砺波市	61	615,300	6.0	185.2	985	4,602,598	3.2	80.5	0	0	0.0	0.0
小矢部市	22	201,400	2.0	167.0	595	2,910,267	2.0	75.2	0	0	0.0	-
南砺市	63	402,980	3.9	114.5	1,203	5,762,528	4.0	78.1	10	88,909	14.5	3721.5
市計	1,224	9,544,069	93.2	92.2	22,634	134,875,834	94.4	87.3	82	611,276	100.0	176.0
舟橋村	1	37,258	0.4	203.0	26	157,607	0.1	94.0	0	0	0.0	-
上市町	16	192,300	1.9	121.8	334	1,971,995	1.4	87.6	0	0	0.0	0.0
立山町	25	234,465	2.3	99.5	479	2,879,540	2.0	85.4	0	0	0.0	0.0
中新川郡計	42	464,023	4.5	112.6	839	5,009,142	3.5	86.5	0	0	0.0	0.0
入善町	16	150,480	1.5	123.6	373	1,663,198	1.2	88.9	0	0	0.0	0.0
朝日町	8	84,700	0.8	89.9	226	1,372,359	1.0	89.6	0	0	0.0	-
下新川郡計	24	235,180	2.3	108.9	599	3,035,557	2.1	89.2	0	0	0.0	0.0
郡計	66	699,203	6.8	111.4	1,438	8,044,699	5.6	87.5	0	0	0.0	0.0
合計	1,290	10,243,272	100.0	93.3	24,072	142,920,533	100.0	87.3	82	611,276	100.0	163.1

4. 金融機関別保証状況(平成30年4月～6月)

(単位：千円、%)

	保 証 承 諾				保 証 債 務 残 高			
	件数	金 額	構成比	前年比	件数	金 額	構成比	前年比
みずほ銀行	0	0	0.0	-	12	256,490	0.2	71.8
三菱UFJ銀行	0	0	0.0	0.0	27	408,464	0.3	85.1
三井住友銀行	0	0	0.0	-	7	98,600	0.1	76.4
りそな銀行	0	0	0.0	-	2	253,861	0.2	94.5
都市銀行計	0	0	0.0	0.0	48	1,017,415	0.7	82.4
第四銀行	5	41,300	0.4	4130.0	17	150,614	0.1	89.0
北陸銀行	357	3,238,127	31.6	99.7	8,243	48,841,658	34.2	81.6
富山銀行	221	1,329,724	13.0	74.0	3,390	17,337,059	12.1	96.0
北國銀行	24	203,700	2.0	98.9	405	2,891,912	2.0	104.2
福井銀行	2	17,000	0.2	55.7	62	495,843	0.3	77.0
地方銀行計	609	4,829,851	47.2	91.4	12,117	69,717,087	48.8	85.5
富山第一銀行	254	2,238,875	21.9	86.1	5,062	34,046,425	23.8	86.0
第二地銀協加盟行計	254	2,238,875	21.9	86.1	5,062	34,046,425	23.8	86.0
みずほ信託銀行	0	0	0.0	-	0	0	0.0	-
三井住友信託銀行	0	0	0.0	-	0	0	0.0	-
あおぞら銀行	0	0	0.0	-	0	0	0.0	-
富山信用金庫	132	1,090,200	10.6	99.6	2,223	13,367,905	9.4	95.9
高岡信用金庫	109	835,175	8.2	104.8	1,922	11,424,830	8.0	88.0
新湊信用金庫	10	46,900	0.5	62.1	192	795,595	0.6	90.8
にいかわ信用金庫	50	284,210	2.8	104.2	824	4,198,984	2.9	95.8
氷見伏木信用金庫	20	72,266	0.7	116.0	288	984,007	0.7	93.5
砺波信用金庫	28	232,727	2.3	95.4	327	1,751,841	1.2	89.9
石動信用金庫	7	57,700	0.6	350.1	112	493,246	0.3	90.3
金沢信用金庫	0	0	0.0	-	0	0	0.0	-
信金中央金庫	0	0	0.0	-	1	11,726	0.0	100.0
信用金庫計	356	2,619,178	25.6	102.2	5,889	33,028,134	23.1	92.4
富山県信用組合	64	467,550	4.6	117.3	832	3,719,770	2.6	94.9
富山県医師信用組合	0	0	0.0	-	1	18,600	0.0	93.0
横浜幸銀信用組合	0	0	0.0	-	0	0	0.0	-
イオ信用組合	0	0	0.0	-	0	0	0.0	-
信用組合計	64	467,550	4.6	117.3	833	3,738,370	2.6	94.9

業務諸統計

(単位：千円、%)

	保 証 承 諾				保 証 債 務 残 高			
	件数	金 額	構成比	前年比	件数	金 額	構成比	前年比
商工組合中央金庫	6	85,518	0.8	92.5	99	1,258,996	0.9	81.1
日本政策金融公庫(国民生活事業)	0	0	0.0	-	1	22,780	0.0	96.7
日本政策金融公庫(中小企業事業)	0	0	0.0	-	1	20,642	0.0	99.2
日本政策投資銀行	0	0	0.0	-	0	0	0.0	-
政 府 系 計	6	85,518	0.8	92.5	101	1,302,418	0.9	81.6
黒部市農業協同組合	1	2,300	0.0	-	9	16,561	0.0	77.0
魚津市農業協同組合	0	0	0.0	-	2	2,300	0.0	63.3
あおば農業協同組合	0	0	0.0	-	0	0	0.0	-
なのはな農業協同組合	0	0	0.0	-	1	450	0.0	27.3
いみず野農業協同組合	0	0	0.0	-	4	16,942	0.0	87.1
高岡市農業協同組合	0	0	0.0	-	4	28,100	0.0	719.0
氷見市農業協同組合	0	0	0.0	-	0	0	0.0	-
となみ野農業協同組合	0	0	0.0	-	0	0	0.0	-
なんと農業協同組合	0	0	0.0	-	2	6,332	0.0	118.8
いなば農業協同組合	0	0	0.0	-	0	0	0.0	-
農業協同組合計	1	2,300	0.0	-	22	70,685	0.0	127.4
北陸労働金庫	0	0	0.0	-	0	0	0.0	-
損保ジャパン日本興亜	0	0	0.0	-	0	0	0.0	-
保 險 会 社 計	0	0	0.0	-	0	0	0.0	-
合 計	1,290	10,243,272	100.0	93.3	24,072	142,920,533	100.0	87.3

5. 制度別保証状況(平成30年4月～6月)

(単位：千円、%)

制度名	保証承諾				保証債務残高			
	件数	金額	構成比	前年比	件数	金額	構成比	前年比
普通保証	184	2,045,368	20.0	94.4	3,587	28,081,904	19.6	93.1
制度保証計	322	2,846,340	27.8	148.0	2,363	24,315,395	17.0	98.8
全国小口	2	12,000	0.1	480.0	17	27,116	0.0	109.4
輸入L/C	1	10,000	0.1	100.0	1	10,000	0.0	100.0
長期経営カード	0	0	0.0	-	9	88,280	0.1	60.7
当座貸越	163	850,500	8.3	110.6	1,218	5,642,144	3.9	97.6
海外投資関係	8	120,000	1.2	77.4	96	1,657,749	1.2	82.6
海外投資関係	0	0	0.0	-	2	137,950	0.1	47.8
創業関連	12	69,840	0.7	136.4	94	354,462	0.2	137.3
異分野	0	0	0.0	-	3	99,061	0.1	83.8
借換環境	0	0	0.0	-	23	110,003	0.1	92.4
経営安定関連	2	50,000	0.5	36.5	184	1,502,341	1.1	71.0
新産業・ベンチャー	0	0	0.0	-	11	146,721	0.1	71.5
推薦	0	0	0.0	-	6	14,145	0.0	86.1
金融安定化	0	0	0.0	-	39	287,648	0.2	83.5
特定社債	0	0	0.0	0.0	77	3,489,360	2.4	76.1
流動資産担保	0	0	0.0	-	4	191,499	0.1	67.0
全国緊急	0	0	0.0	-	38	388,068	0.3	81.0
東日本大震災	0	0	0.0	-	1	1,308	0.0	33.7
経営力強化	7	258,000	2.5	49.3	305	6,473,209	4.5	108.2
経保GL	0	0	0.0	-	2	10,048	0.0	45.9
改善サポート	0	0	0.0	0.0	14	251,604	0.2	113.6
条変改善借換	1	60,000	0.6	36.6	65	1,579,320	1.1	124.4
短期継続	125	1,400,000	13.7	-	152	1,599,500	1.1	-
その他	1	16,000	0.2	100.0	2	253,861	0.2	82.1
計	506	4,891,708	47.8	119.6	5,950	52,397,299	36.7	95.7
業業振興	0	0	0.0	-	10	19,073	0.0	79.1
県小口	101	619,055	6.0	76.4	1,579	6,088,525	4.3	83.1
県小口零細	191	504,400	4.9	112.0	2,628	3,879,738	2.7	94.5
環境施設	0	0	0.0	-	1	8,375	0.0	88.5
大雨災害	0	0	0.0	-	2	3,358	0.0	27.3
企業再生	0	0	0.0	-	4	47,777	0.0	99.0
県借換	26	395,587	3.9	73.5	1,912	15,307,929	10.7	76.1
県小口借換	38	257,103	2.5	87.7	905	3,514,210	2.5	91.7
地域産業	21	239,000	2.3	36.7	2,708	12,900,564	9.0	64.9
内経済変動	20	229,000	2.2	37.4	2,563	11,915,815	8.3	63.7
連鎖倒産	0	0	0.0	-	10	55,551	0.0	67.5
県新産業・ベンチャー	0	0	0.0	-	4	19,980	0.0	58.6
商業活性化	1	5,000	0.0	-	17	119,687	0.1	77.9
設備関連	0	0	0.0	-	2	37,028	0.0	98.0
設備投資促進	15	168,015	1.6	106.9	439	3,396,838	2.4	97.7
県IoT	1	10,000	0.1	79.6	7	43,033	0.0	348.4
事業活性化	1	20,000	0.2	35.5	118	560,696	0.4	63.6
創業者	15	91,850	0.9	80.0	391	1,218,278	0.9	91.8
事業承継支援	0	0	0.0	0.0	2	26,505	0.0	274.1
地域貢献	0	0	0.0	-	2	4,750	0.0	54.5
経営革新	0	0	0.0	-	11	106,728	0.1	65.0
新事業展開	0	0	0.0	-	12	76,672	0.1	70.9
建設業新分野	1	2,000	0.0	-	2	6,274	0.0	58.7
県内進出	0	0	0.0	0.0	4	16,647	0.0	54.7
ブランド力	0	0	0.0	-	2	1,282	0.0	41.8
県新産業育成	0	0	0.0	-	3	16,986	0.0	66.1
県再生可能エネルギー	0	0	0.0	-	20	193,962	0.1	81.1
その他	3	6,500	0.1	22.8	46	390,051	0.3	80.8
計	414	2,318,510	22.6	74.1	10,841	48,060,497	33.6	77.0

業務諸統計

(単位：千円、%)

制度名	保証承諾				保証債務残高				
	件数	金額	構成比	前年比	件数	金額	構成比	前年比	
富山市	富山運転	92	409,000	4.0	85.5	1,765	4,669,854	3.3	90.6
	富山創業関連	8	17,700	0.2	53.0	135	310,027	0.2	91.2
	富山基盤安定	133	1,601,095	15.6	74.4	2,182	18,077,713	12.6	90.1
	富山基安原油建築	0	0	0.0	-	118	655,886	0.5	57.2
	富山安定関連	0	0	0.0	-	2	3,064	0.0	58.5
	富山経営安定	1	3,000	0.0	-	23	69,681	0.0	57.3
	富山経安災害	0	0	0.0	-	1	575	0.0	79.3
	富山新産・ベンチャー	3	59,500	0.6	297.5	35	274,684	0.2	123.3
	富山設備関連	0	0	0.0	0.0	63	1,914,936	1.3	95.3
	富山設備支援	97	614,075	6.0	95.5	2,076	10,954,679	7.7	98.9
	その他	0	0	0.0	-	1	718	0.0	27.2
富山市計	334	2,704,370	26.4	81.1	6,401	36,931,816	25.8	92.0	
高岡市	高岡振興	0	0	0.0	0.0	198	1,084,987	0.8	81.9
	高岡創業関連(女性若手舎)	7	47,000	0.5	348.1	61	190,631	0.1	119.3
	高岡借換	3	32,700	0.3	139.1	66	397,999	0.3	88.8
	高岡経営安定	9	130,000	1.3	309.5	201	1,337,095	0.9	73.2
	高岡設備関連	6	56,184	0.5	101.6	107	1,079,768	0.8	100.2
	高岡ものづくり	0	0	0.0	-	10	34,785	0.0	58.6
	高岡企業立地	0	0	0.0	0.0	5	444,500	0.3	146.1
	高岡災害	0	0	0.0	-	1	4,795	0.0	100.0
	高岡第二創業	0	0	0.0	0.0	10	79,323	0.1	162.0
	高岡市計	25	265,884	2.6	72.6	659	4,653,882	3.3	88.6
	射水市	射水振興	2	4,000	0.0	17.4	57	263,302	0.2
射水借換		0	0	0.0	-	12	22,797	0.0	45.3
射水安定関連		3	16,000	0.2	69.6	77	256,376	0.2	69.9
射水設備関連		5	39,800	0.4	305.8	56	310,091	0.2	95.0
魚津創業関連		1	3,000	0.0	-	15	18,407	0.0	134.5
氷見借換		0	0	0.0	-	2	4,044	0.0	83.2
氷見安定関連		0	0	0.0	-	2	2,023	0.0	42.0
その他市計		11	62,800	0.6	106.4	221	877,040	0.6	80.6
計	370	3,033,054	29.6	80.7	7,281	42,462,737	29.7	91.4	
合計	1,290	10,243,272	100.0	93.3	24,072	142,920,533	100.0	87.3	

6. 金額別保証状況(平成30年4月～6月)

(単位：千円、%)

保証金額帯	保 証 承 諾			
	件 数	金 額	構成比	前年比
100万円以下	105	95,280	0.9	104.1
200万円以下	164	292,082	2.9	107.6
300万円以下	209	594,155	5.8	101.1
500万円以下	292	1,314,977	12.8	107.1
1,000万円以下	275	2,327,347	22.7	117.9
1,500万円以下	96	1,298,290	12.7	86.6
2,000万円以下	59	1,116,518	10.9	73.0
3,000万円以下	41	1,068,800	10.4	74.8
5,000万円以下	43	1,734,023	16.9	104.1
6,000万円以下	2	120,000	1.2	102.6
7,000万円以下	3	201,800	2.0	61.0
8,000万円以下	1	80,000	0.8	53.3
1億円以下	0	0	0.0	0.0
1億円超	0	0	0.0	-
合 計	1,290	10,243,272	100.0	93.3
平均保証金額	7,941千円(前年比92.4%)			

7. 期間別保証状況(平成30年4月～6月)

(単位：千円、%)

保証期間	保 証 承 諾			
	件 数	金 額	構成比	前年比
3ヵ月以下	4	17,000	0.2	200.0
6ヵ月以下	25	284,500	2.8	864.7
1年以下	125	1,296,680	12.7	488.4
2年以下	190	991,670	9.7	104.8
3年以下	49	135,820	1.3	95.5
4年以下	22	61,931	0.6	69.5
5年以下	517	2,801,028	27.3	78.4
7年以下	236	2,582,487	25.2	89.0
10年以下	117	1,940,356	18.9	79.4
10年超	5	131,800	1.3	22.8
合 計	1,290	10,243,272	100.0	93.3
1件平均保証期間	56.7か月(前年比87.4%)			

8. 資金使途別保証状況(平成30年4月～6月)

(単位：千円、%)

資金使途	保 証 承 諾			
	件 数	金 額	構成比	前年比
運 転	865	7,757,219	75.7	92.0
設 備	206	1,250,093	12.2	95.7
運 転・設 備	219	1,235,960	12.1	99.7
合 計	1,290	10,243,272	100.0	93.3

9. 期間延長・返済方法変更状況(平成30年4月～6月)

(単位：千円、%)

変更項目	件 数	金 額	前年比
期 間 延 長	516	3,553,071	99.1
返 済 方 法 変 更	182	1,886,177	88.7
合 計	698	5,439,248	95.3

保証日より 平成30年夏号
 発行 富山県信用保証協会
 編集 企画情報課

経 営 監 査 室		TEL (076) 423-3172 FAX (076) 493-0889 (企画総務部共通)
企画総務部	総務課 企画情報課	TEL (076) 423-3174 TEL (076) 423-3173 FAX (076) 493-0889 (企画総務部共通)
業 務 部	保証業務課 企業支援課 保 証 課	TEL (076) 423-3178 TEL (076) 403-5816 TEL (076) 423-3176 FAX (076) 493-0829 (業務部共通)
管 理 部	管 理 課	TEL (076) 423-3127 FAX (076) 423-3220 (管理部共通)
高 岡 相 談 室		TEL (0766) 21-6820 FAX (0766) 21-6864

■ 本 所

富山市総曲輪2丁目1番3号 富山商工会議所ビル
TEL (076) 423-3171 (代表)



■ 高岡相談室

高岡市丸の内1番40号 高岡商工ビル8階
TEL (0766) 21-6820



中小企業を支える身近なパートナー

富山県信用保証協会

☎ (076) 423-3171 (代表)
www.cg-c-toyama.or.jp